




H. AYUNTAMIENTO CONSTITUCIONAL
DE TEPIC, NAYARIT.



Tepic

CAPITAL DEL CAMBIO
GOBIERNO MUNICIPAL 2016-2019

Tepic Nay; 31 de Julio 2017

Oficio No. DP/048/2017

**LIC. ROY RUBIO SALAZAR.
AUDITOR GENERAL DEL ORGANO DE FISCALIZACION
SUPERIOR DEL ESTADO DE NAYARIT.
P R E S E N T E**

Con fundamento en el artículo 47 fracción XXVI, 114 Y 121 de la Constitución Política de Estado Libre y Soberano de Nayarit, 48, 51, 55, 70, 76, 78, de la Ley General de Contabilidad Gubernamental y lo establecido en los **Artículos 33 fracción B y 38** de la Ley del Órgano de Fiscalización Superior del Estado; me permito someter a su consideración, el Informe de Avance de Gestión Financiera del **Segundo Trimestre, abril- junio Ejercicio Fiscal 2017, del Municipio de Tepic, SIAPA, DIF Municipal, e IMPLAN.**

Por lo anteriormente expuesto y fundado, solicito de manera atenta y respetuosa a ese Órgano de de Fiscalización Superior, la revisión del citado Informe, para que derivado de esta última, el H. Congreso del Estado de Nayarit emita la resolución correspondiente.

ATENTAMENTE

**“Año del Centenario de la Promulgación de la Constitución
Política de los Estados Unidos Mexicanos**



LIC. JOSE DAVID GUERRERO CASTELLON
PRESIDENTE MUNICIPAL
SECRETARÍA DE GOBIERNO MUNICIPAL DE TEPIC, NAYARIT.
DESPACHO DEL PRESIDENTE


C.C.P. Archivo

PALACIO MUNICIPAL

Calle Puebla S/N, Zona Centro C.P. 63000, Tepic de Nervo, Nayarit, México. Tel: (311) 215 3000




H. AYUNTAMIENTO CONSTITUCIONAL
DE TEPIC, NAYARIT



Tepic

CAPITAL DEL CAMBIO
GOBIERNO MUNICIPAL 2014 - 2017

AUDITORÍA SUPERIOR
DEL ESTADO DE NAYARIT



OFICIALÍA DE PARTES

PODER LEGISLATIVO

Anexa 4 engergeticos y 6 cd's

Tepic Nay; 31 de Julio 2017

Oficio No. DP/048/2017

LIC. ROY RUBIO SALAZAR.
AUDITOR GENERAL DEL ORGANO DE FISCALIZACION
SUPERIOR DEL ESTADO DE NAYARIT.
P R E S E N T E

Con fundamento en el artículo 47 fracción XXVI, 114 Y 121 de la Constitución Política de Estado Libre y Soberano de Nayarit, 48, 51, ,55, 70, 76, 78, de la Ley General de Contabilidad Gubernamental y lo establecido en los **Artículos 33 fracción B y 38** de la Ley del Órgano de Fiscalización Superior del Estado; me permito someter a su consideración, el Informe de Avance de Gestión Financiera del **Segundo Trimestre, abril- junio Ejercicio Fiscal 2017, del Municipio de Tepic, SIAPA, DIF Municipal, e IMPLAN.**

Por lo anteriormente expuesto y fundado, solicito de manera atenta y respetuosa a ese Órgano de de Fiscalización Superior, la revisión del citado Informe, para que derivado de esta última, el H. Congreso del Estado de Nayarit emita la resolución correspondiente.

A T E N T A M E N T E

“Año del Centenario de la Promulgación de la Constitución Política de los Estados Unidos Mexicanos”

“La presente documentación se recibe por el área de Oficialía de Partes, a reserva de que la(s) Unidad(es) Administrativa(s) Correspondiente(s) verifique(n) su contenido y forma”

LIC. JOSE DAVID GUERRERO CASTELLON
PRESIDENTE MUNICIPAL

H. XL AYUNTAMIENTO
CONSTITUCIONAL DE TEPIC, NAYARIT,
PRESIDENTE

C.C.P. Archivo

PALACIO MUNICIPAL

Calle Puebla S/N, Zona Centro C.P. 63000, Tepic de Nervo, Nayarit, México. Tel: (311) 215 3000



Informe
Avance de Gestión Financiera
2do. Trimestre

Considerando en la Ley de Fiscalización y Rendición de Cuentas del Estado de Nayarit del Capítulo IV de las Cuentas Públicas y de los Informes de Avance de Gestión Financiera del Artículo 31. Para los efectos de esta ley, el Informe de Avance de Gestión Financiera se constituye por:

B.- El Informe de Avance de Gestión Financiera deberá referirse a los programas a cargo del sujeto obligado a su presentación, para conocer el grado de cumplimiento de los objetivos, metas y satisfacción de necesidades en ellos proyectados y contendrá:

I. El flujo contable de ingresos y egresos del trimestre del que se informe.

II. El avance del cumplimiento de los programas con base en los indicadores aprobados en el Presupuesto de Egresos correspondiente.

III. Tratándose de los balances presupuestarios de recursos disponibles negativos, a que hace referencia la Ley de Disciplina Financiera de las Entidades Federativas y los Municipios, contendrá el avance de las acciones tendientes a recuperar el presupuesto sostenible de recursos disponibles.

IV. El número, nombre y ubicación de las obras y acciones realizadas, indicando la inversión aprobada, los recursos ejercidos, y los saldos generados; así como el avance físico y financiero de cada uno de ellas.

V. En caso de aumento o creación de gasto al presupuesto de egresos, revelará la fuente de ingresos con la que se haya pagado el nuevo gasto, distinguiendo el gasto etiquetado y no etiquetado.

VI. La información detallada de cada financiamiento u obligación contraída por los entes públicos, incluyendo como mínimo, el importe, tasa, plazo, comisiones y demás accesorios pactados.

VII. La información detallada de las obligaciones a corto plazo contraídas en los términos del Capítulo II, Título Tercero, de la Ley de Disciplina Financiera de las Entidades Federativas y los Municipios, incluyendo por lo menos importe, tasas, plazo, comisiones y cualquier costo relacionado. Adicionalmente, deberá incluir la tasa efectiva de las Obligaciones a corto plazo a que hace referencia el artículo 26, fracción IV, de la Ley en cita, calculada conforme a la metodología que para tal efecto emita la Secretaría de Hacienda y Crédito Público. **VIII.** Incluir la información relativa al cumplimiento de los convenios en materia de Deuda Estatal Garantizada.

VIII. Incluir la información relativa al cumplimiento de los convenios en materia de Deuda Estatal Garantizada.

Informe de Gestión Financiera

2do. Trimestre

2017

INFORMACIÓN FINANCIERA


Estado de Origen y Aplicacion de Recursos
Del 01/Abr/2017 al 30/Jun/2017
ORIGEN DE LOS RECURSOS

EXISTENCIA EN EFECTIVO Y EQUIVALENTES AL 01 DE ABRIL 2016	\$107,246,477.66
IMPUESTOS	\$17,345,290.83
DERECHOS	\$16,912,171.97
PRODUCTOS DE TIPO CORRIENTE	\$496,281.57
APROVECHAMIENTOS DE TIPO CORRIENTE	\$10,968,593.94
PARTICIPACIONES Y APORTACIONES	\$292,500,798.91
Disminuciones del Activo	\$343,614,696.08
Incrementos del Pasivo	\$331,725,924.00
Incrementos del Patrimonio	\$99,010,516.65
TOTAL ORIGEN	\$1,219,820,751.61

APLICACIÓN DE LOS RECURSOS

SERVICIOS PERSONALES	\$154,844,421.73
MATERIALES Y SUMINISTROS	\$23,843,438.77
SERVICIOS GENERALES	\$42,117,461.82
SUBSIDIOS Y SUBVENCIONES	\$14,949,515.71
AYUDAS SOCIALES	\$1,248,743.69
PENSIONES Y JUBILACIONES	\$26,209,363.31
CONVENIOS	\$5,021,738.00
INTERESES DE LA DEUDA PÚBLICA	\$6,386,858.13
Incrementos del Activo	\$347,207,245.44
Disminuciones del Pasivo	\$483,809,808.51
Disminuciones del Patrimonio	\$40,966.97
EXISTENCIA EN EFECTIVO Y EQUIVALENTES AL 30 DE JUNIO 2017	\$114,141,189.53
TOTAL APLICACION	\$1,219,820,751.61

ELABORO

Hortencia Herrera
 L.C. HORTENCIA HERRERA
 JEFA DE CONTABILIDAD GUBERNAMENTAL

REVISÓ

[Signature]
 C.P. PEDRO QUEZADA DUARTE
 DIRECTOR DE EGRESOS

AUTORIZO

[Signature]
 LIC. ROCÍO DEL CARMEN LOZANO CARDENAS
 TESORERA MUNICIPAL



MUNICIPIO DE TEPIC NAYARIT
Estado de Situación Financiera Detallado - LDF
Al 31 de diciembre de 2016 y al 30 de Junio de 2017 (b)
(PESOS)



Concepto (c)	2017 (b)	31 de diciembre de 2016 (e)	Concepto (c)	2017 (b)	31 de diciembre de 2016 (e)
ACTIVO			PASIVO		
Activo Circulante			Pasivo Circulante		
a. Efectivo y Equivalentes (a=a1+a2+a3+a4+a5+a6+a7)	114,141,190	81,580,770	a. Cuentas por Pagar a Corto Plazo (a=a1+a2+a3+a4+a5+a6+a7+a8+a9)	184,472,845	238,347,195
a1) Efectivo	255,794	32,407	a1) Servicios Personales por Pagar a Corto Plazo	517,872	513,293
a2) Bancos/Tesorería	103,108,363	72,795,351	a2) Proveedores por Pagar a Corto Plazo	109,379,193	119,670,336
a3) Bancos/Dependencias y Otros	276,093	0	a3) Contratistas por Obras Públicas por Pagar a Corto Plazo	35,196,835	63,616,059
a4) Inversiones Temporales (Hasta 3 meses)	2	2	a4) Participaciones y Aportaciones por Pagar a Corto Plazo	2,022,508	2,022,508
a5) Fondos con Afectación Específica	69,060	69,060	a5) Transferencias Otorgadas por Pagar a Corto Plazo	139,550	139,550
a6) Depósitos de Fondos de Terceros en Garantía y/o Administración	10,431,877	8,683,950	a6) Intereses, Comisiones y Otros Gastos de la Deuda Pública por Pagar a Corto Plazo	0	341,880
a7) Otros Efectivos y Equivalentes	0	0	a7) Retenciones y Contribuciones por Pagar a Corto Plazo	37,216,887	52,043,570
b. Derechos a Recibir Efectivo o Equivalentes (b=b1+b2+b3+b4+b5+b6+b7)	244,532,581	247,131,168	a8) Devoluciones de la Ley de Ingresos por Pagar a Corto Plazo	0	0
b1) Inversiones Financieras de Corto Plazo	0	0	a9) Otras Cuentas por Pagar a Corto Plazo	0	0
b2) Cuentas por Cobrar a Corto Plazo	44,960,441	48,370,841	b. Documentos por Pagar a Corto Plazo (b=b1+b2+b3)	268,963,571	417,210,727
b3) Deudoras Diversas por Cobrar a Corto Plazo	555,574	107,658	b1) Documentos Comerciales por Pagar a Corto Plazo	0	0
b4) Ingresos por Recuperar a Corto Plazo	197,595,053	197,595,053	b2) Documentos con Contratistas por Obras Públicas por Pagar a Corto Plazo	0	0
b5) Deudoras por Anticipos de la Tesorería a Corto Plazo	0	0	b3) Otros Documentos por Pagar a Corto Plazo	268,963,571	417,210,727
b6) Prestamos Otorgados a Corto Plazo	831,647	114,293	c. Porción a Corto Plazo de la Deuda Pública a Largo Plazo (c=c1+c2)	0	71,138,123
b7) Otros Derechos a Recibir Efectivo o Equivalentes a Corto Plazo	589,867	943,322	c1) Porción a Corto Plazo de la Deuda Pública	0	0
c. Derechos a Recibir Bienes o Servicios (c=c1+c2+c3+c4+c5)	6,583,620	2,517,554	c2) Porción a Corto Plazo de Arrandamiento Financiero	0	0
c1) Anticipo a Proveedores por Adquisición de Bienes y Prestación de Servicios a Corto Plazo	0	0	d. Títulos y Valores a Corto Plazo	0	0
c2) Anticipo a Proveedores por Adquisición de Bienes Inmuebles y Muebles a Corto Plazo	0	0	e. Pasivos Diferidos a Corto Plazo (e=e1+e2+e3)	0	0
c3) Anticipo a Proveedores por Adquisición de Bienes Intangibles a Corto Plazo	0	0	e1) Ingresos Cobrados por Adelantado a Corto Plazo	0	0
c4) Anticipo a Contratistas por Obras Públicas a Corto Plazo	6,583,620	2,517,554	e2) Intereses Cobrados por Adelantado a Corto Plazo	0	0
c5) Otros Derechos a Recibir Bienes o Servicios a Corto Plazo	0	0	e3) Otros Pasivos Diferidos a Corto Plazo	0	0
d. Inventarios (d=d1+d2+d3+d4+d5)	0	0	f. Fondos y Bienes de Terceros en Garantía y/o Administración a Corto Plazo (f=f1+f2+f3+f4+f5+f6)	0	0
d1) Inventario de Mercancías para Venta	0	0	f1) Fondos en Garantía a Corto Plazo	0	0
d2) Inventario de Mercancías Terminadas	0	0	f2) Fondos en Administración a Corto Plazo	0	0
d3) Inventario de Mercancías en Proceso de Elaboración	0	0	f3) Fondos Contingentes a Corto Plazo	0	0
d4) Inventario de Materias Primas, Materiales y Suministros para Producción	0	0	f4) Fondos de Fideicomisos, Mandatos y Contratos Análogos a Corto Plazo	0	0
d5) Bienes en Tránsito	0	0	f5) Otros Fondos de Terceros en Garantía y/o Administración a Corto Plazo	0	0
e. Almacenes	0	0	f6) Valores y Bienes en Garantía a Corto Plazo	0	0
f. Estimación por Pérdida o Deterioro de Activos Circulantes (f=f1+f2)	0	0	g. Provisiones a Corto Plazo (g=g1+g2+g3)	0	0
f1) Estimaciones para Cuentas Incobrables por Derechos a Recibir Efectivo o Equivalentes	0	0	g1) Provisión para Demandas y Juicios a Corto Plazo	0	0
f2) Estimación por Deterioro de Inventarios	0	0	g2) Provisión para Contingencias a Corto Plazo	0	0
g. Otros Activos Circulantes (g=g1+g2+g3+g4)	0	0	g3) Otras Provisiones a Corto Plazo	0	0
g1) Valores en Garantía	0	0	h. Otros Pasivos a Corto Plazo (h=h1+h2+h3)	38,280	38,280
g2) Bienes en Garantía (excluye depósitos de fondos)	0	0	h1) Ingresos por Clasificar	0	0
g3) Bienes Derivados de Embargos, Decomisos, Aseguramientos y Dación en Pago	0	0	h2) Recaudación por Participar	0	0
g4) Adquisición con Fondos de Terceros	0	0	h3) Otros Pasivos Circulantes	38,280	38,280
IA. Total de Activos Circulantes (IA = a + b + c + d + e + f + g)	365,257,390	331,229,492	IIA. Total de Pasivos Circulantes (IIA = a + b + c + d + e + f + g + h)	453,474,696	726,734,324
Activo No Circulante			Pasivo No Circulante		
a. Inversiones Financieras a Largo Plazo	0	0	a. Cuentas por Pagar a Largo Plazo	0	0
b. Derechos a Recibir Efectivo o Equivalentes a Largo Plazo	277,750	257,625	b. Documentos por Pagar a Largo Plazo	0	0
c. Bienes Inmuebles, Infraestructura y Construcciones en Proceso	4,803,605,136	4,761,532,792	c. Deuda Pública a Largo Plazo	239,595,060	247,537,437
d. Bienes Muebles	213,104,530	212,742,470	d. Pasivos Diferidos a Largo Plazo	0	0
e. Activos Intangibles	2,213,618	2,213,618	e. Fondos y Bienes de Terceros en Garantía y/o Administración a Largo Plazo	0	0
f. Depreciación, Deterioro y Amortización Acumulada de Bienes	0	0	f. Provisiones a Largo Plazo	0	0
g. Activos Diferidos	28,124,952	28,124,952	IIIB. Total de Pasivos No Circulantes (IIIB = a + b + c + d + e + f)	239,595,060	247,537,437
h. Estimación por Pérdida o Deterioro de Activos no Circulantes	0	0	II. Total del Pasivo (II = IIA + IIIB)	693,069,756	974,271,762
i. Otros Activos no Circulantes	0	0	HACIENDA PÚBLICA/PATRIMONIO		
IB. Total de Activos No Circulantes (IB = a + b + c + d + e + f + g + h + i)	5,047,325,986	5,004,871,457	IIIA. Hacienda Pública/Patrimonio Contribuido (IIIA = a + b + c)	0	0
I. Total del Activo (I = IA + IB)	5,412,583,376	5,336,100,949	a. Aportaciones	0	0
			b. Donaciones de Capital	0	0
			c. Actualización de la Hacienda Pública/Patrimonio	0	0
			IIIB. Hacienda Pública/Patrimonio Generado (IIIB = a + b + c + d + e)	4,719,513,620	4,361,829,188
			a. Resultados del Ejercicio (Ahorro/ Desahorro)	219,437,920	6,092
			b. Resultados de Ejercicios Anteriores	4,493,361,373	4,355,108,768
			c. Revalúos	6,714,328	6,714,328
			d. Reservas	0	0
			e. Rectificaciones de Resultados de Ejercicios Anteriores	0	0
			IIIC. Exceso o Insuficiencia en la Actualización de la Hacienda Pública/Patrimonio (IIIC=a+b)	0	0
			a. Resultado por Posición Monetaria	0	0
			b. Resultado por Tenencia de Activos no Monetarios	0	0
			IIIB. Total Hacienda Pública/Patrimonio (IIIB = IIIA + IIIB + IIIC)	4,719,513,620	4,361,829,188
			IV. Total del Pasivo y Hacienda Pública/Patrimonio (IV = II + IIIB)	5,412,583,376	5,336,100,949

ELABORO
Hortencia Herrera
L.C. HORTENCIA HERRERA
JEFA DE CONTABILIDAD GUBERNAMENTAL

REVISÓ
[Firma]
C.P. PEDRO GUEZADA DUARTE
DIRECTOR DE EGRESOS

[Firma]
LIC. ROCÍO DEL CARMEN LOZAND CARDENAS
TESORERA MUNICIPAL



MUNICIPIO DE TEPIC NAYARIT
 Informe Analítico de la Deuda Pública y Otros Pasivos - LDF
 Del 1 de Enero al 30 de Junio de 2017 (b)
 (PESOS)



Denominación de la Deuda Pública y Otros Pasivos (c)	Saldo al 31 de diciembre de 2016 (d)	Disposiciones del Periodo (e)	Amortizaciones del Periodo (f)	Revaluaciones, Reclasificaciones y Otros Ajustes (g)	Saldo Final del Periodo h=d+e-f+g	Pago de Intereses del Periodo (i)	Pago de Comisiones y demás costos asociados durante el Periodo (j)
1. Deuda Pública (1=A+B)	318,675,560	0	79,080,501	0	239,595,060	13,330,247	0
A. Corto Plazo (A=a1+a2+a3)	71,138,123	0	71,138,123	0	0	2,033,669	0
a1) Instituciones de Crédito	71,138,123	0	71,138,123	0	0	2,033,669	0
a2) Títulos y Valores	0	0	0	0	0	0	0
a3) Arrendamientos Financieros	0	0	0	0	0	0	0
B. Largo Plazo (B=b1+b2+b3)	247,537,437	0	7,942,378	0	239,595,060	11,296,578	0
b1) Instituciones de Crédito	247,537,437	0	7,942,378	0	239,595,060	11,296,578	0
b2) Títulos y Valores	0	0	0	0	0	0	0
b3) Arrendamientos Financieros	0	0	0	0	0	0	0
2. Otros Pasivos	655,596,202	640,061,904	842,183,409	0	453,474,696	0	0
3. Total de la Deuda Pública y Otros Pasivos	974,271,762	640,061,904	921,263,909	0	693,069,756	13,330,247	0
4. Deuda Contingente 1 (informativo)	0	0	0	0	0	0	0
A. Deuda Contingente 1	0	0	0	0	0	0	0
B. Deuda Contingente 2	0	0	0	0	0	0	0
C. Deuda Contingente XX	0	0	0	0	0	0	0
5. Valor de Instrumentos Bono Cupón Cero 2 (Informativo)	0	0	0	0	0	0	0
A. Instrumento Bono Cupón Cero 1	0	0	0	0	0	0	0
B. Instrumento Bono Cupón Cero 2	0	0	0	0	0	0	0
C. Instrumento Bono Cupón Cero XX	0	0	0	0	0	0	0

1. Se refiere a cualquier financiamiento sin fuente o garantía de pago definida que sea asumida de manera solidaria o subsidiaria por las Entidades Federativas con sus Municipios, organismos descentralizados y empresas de participación estatal mayoritaria y fideicomisos, locales o municipales, y por los Municipios con sus respectivos organismos descentralizados y empresas de participación municipal mayoritaria.

2. Se refiere al valor del Bono Cupón Cero que respalda el pago de los créditos asociados a mismo (Activo).

Obligaciones a Corto Plazo (k)	Monto Contratado (l)	Plazo Pactado (m)	Tasa de Interés (n)	Comisiones y Costos Relacionados (o)	Tasa Efectiva (p)
6. Obligaciones a Corto Plazo (Informativo)	0	0	0	0	0
A. Crédito 1	0	0	0	0	0
B. Crédito 2	0	0	0	0	0
C. Crédito XX	0	0	0	0	0

ELABORÓ
Hortencia Herrera
 L.C. HORTENCIA HERRERA
 JEFE DE CONTABILIDAD GUBERNAMENTAL

REVISÓ
C.P. PEDRO GUZADA DUARTE
 DIRECTOR DE EGRESOS

AUTORIZO
LIC. ROCÍO DEL CARMEN LOZANO CARDENAS
 TESORERA MUNICIPAL

Concepto (c)	Estimado/ Aprobado (d)	Devengado	Recaudado/ Pagado
A. Ingresos Totales (A = A1+A2+A3)	1,209,215,856	663,278,240	663,278,240
A1. Ingresos de Libre Disposición	1,031,658,206	552,219,038	552,219,038
A2. Transferencias Federales Etiquetadas	271,442,407	187,001,580	187,001,580
A3. Financiamiento Neto	-93,884,756	-75,942,378	-75,942,378
B. Egresos Presupuestarios¹ (B = B1+B2)	1,209,215,856	519,511,221	496,843,185
B1. Gasto No Etiquetado (sin incluir Amortización de la Deuda Pública)	1,021,658,208	464,596,424	453,203,391
B2. Gasto Etiquetado (sin incluir Amortización de la Deuda Pública)	187,557,648	54,914,796	43,639,794
C. Remanentes del Ejercicio Anterior (C = C1 + C2)	0	0	0
C1. Remanentes de Ingresos de Libre Disposición aplicados en el periodo			
C2. Remanentes de Transferencias Federales Etiquetadas aplicados en el periodo			
I. Balance Presupuestario (I = A - B + C)	0	143,767,019	166,435,055
II. Balance Presupuestario sin Financiamiento Neto (II = I - A3)	93,884,756	219,709,397	242,377,433
III. Balance Presupuestario sin Financiamiento Neto y sin Remanentes del Ejercicio Anterior (III= II - C)	93,884,756	219,709,397	242,377,433

Concepto	Aprobado	Devengado	Pagado
E. Intereses, Comisiones y Gastos de la Deuda (E = E1+E2)	21,675,245	13,330,247	13,330,247
E1. Intereses, Comisiones y Gastos de la Deuda con Gasto No Etiquetado	0	1,224,298	1,224,298
E2. Intereses, Comisiones y Gastos de la Deuda con Gasto Etiquetado	21,675,245	12,105,949	12,105,949
IV. Balance Primario (IV = III + E)	115,560,001	233,039,644	255,707,680

Concepto	Estimado/ Aprobado	Devengado	Recaudado/ Pagado
F. Financiamiento (F = F1 + F2)	0	0	0
F1. Financiamiento con Fuente de Pago de Ingresos de Libre Disposición	0	0	0
F2. Financiamiento con Fuente de Pago de Transferencias Federales Etiquetadas			
G. Amortización de la Deuda (G = G1 + G2)	93,884,756	75,942,378	75,942,378
G1. Amortización de la Deuda Pública con Gasto No Etiquetado	10,000,001	372,253	372,253
G2. Amortización de la Deuda Pública con Gasto Etiquetado	83,884,755	75,570,124	75,570,124
A3. Financiamiento Neto (A3 = F - G)	-93,884,756	-75,942,378	-75,942,378

Concepto	Estimado/ Aprobado	Devengado	Recaudado/ Pagado
A1. Ingresos de Libre Disposición	1,031,658,206	552,219,038	552,219,038
A3.1 Financiamiento Neto con Fuente de Pago de Ingresos de Libre Disposición (A3.1 = F1 - G1)	-10,000,001	-372,253	-372,253
F1. Financiamiento con Fuente de Pago de Ingresos de Libre Disposición	0	0	0
G1. Amortización de la Deuda Pública con Gasto No Etiquetado	10,000,001	372,253	372,253
B1. Gasto No Etiquetado (sin incluir Amortización de la Deuda Pública)	1,021,658,208	464,596,424	453,203,391
C1. Remanentes de Ingresos de Libre Disposición aplicados en el periodo		0	0
V. Balance Presupuestario de Recursos Disponibles (V = A1 + A3.1 - B1 + C1)	-3	87,250,360	98,643,394
VI. Balance Presupuestario de Recursos Disponibles sin Financiamiento Neto (VI = V - A3.1)	9,999,998	87,622,613	99,015,647



MUNICIPIO DE TEPIC NAYARIT
Balance Presupuestario - LDF
Del 1 de Enero al 30 de Junio de 2017 (b)
(PESOS)



Concepto	Estimado/ Aprobado	Devengado	Recaudado/ Pagado
A2. Transferencias Federales Etiquetadas	271,442,407	187,001,580	187,001,580
A3.2 Financiamiento Neto con Fuente de Pago de Transferencias Federales Etiquetadas (A3.2 = F2 - G2)	-83,884,755	-75,570,124	-75,570,124
F2. Financiamiento con Fuente de Pago de Transferencias Federales Etiquetadas	0	0	0
G2. Amortización de la Deuda Publica con Gasto Etiquetado	83,884,755	75,570,124	75,570,124
B2. Gasto Etiquetado (sin incluir Amortización de la Deuda Pública)	187,557,648	54,914,796	43,639,794
C2. Remanentes de Transferencias Federales Etiquetadas aplicados en el periodo		0	0
VII. Balance Presupuestario de Recursos Etiquetados (VII = A2 + A3.2 - B2 + C2)	3	56,516,659	67,791,661
VIII. Balance Presupuestario de Recursos Etiquetados sin Financiamiento Neto (VIII = VII - A3.2)	83,884,758	132,086,784	143,361,786


ELABORA
Hortencia Herrera
L.C. HORTENCIA HERRERA
JEFA DE CONTABILIDAD GUBERNAMENTAL

REVISÓ
[Signature]
C.P. PEDRO QUEZADA DUARTE
DIRECTOR DE EGRESOS

AUTORIZO
[Signature]
LIC. ROCÍO DEL CARMEN LOZANO CARDENAS
TESORERA MUNICIPAL



Concepto (c)	Ingreso					Diferencia (e)
	Estimado (d)	Ampliaciones/ (Reducciones)	Modificado	Devengado	Recaudado	
Ingresos de Libre Disposición						
A. Impuestos	124,675,584	0	124,675,584	67,663,543	67,663,543	-57,012,042
B. Cuotas y Aportaciones de Seguridad Social			0			0
C. Contribuciones de Mejoras	503,759	0	503,759	0	0	-503,759
D. Derechos	87,989,084	0	87,989,084	41,747,685	41,747,685	-46,241,399
E. Productos	4,178,862	31,549	4,210,411	831,997	831,997	-3,346,865
F. Aprovechamientos	22,146,743	29,797,992	51,944,735	51,892,494	51,892,494	29,745,752
G. Ingresos por Ventas de Bienes y Servicios			0			0
H. Participaciones (H=h1+h2+h3+h4+h5+h6+h7+h8+h9+h10+h11)	792,164,173	0	792,164,173	390,037,384	390,037,384	-402,126,789
h1) Fondo General de Participaciones	417,281,824	0	417,281,824	224,082,928	224,082,928	-193,198,896
h2) Fondo de Fomento Municipal	177,590,883	0	177,590,883	94,148,929	94,148,929	-83,441,954
h3) Fondo de Fiscalización y Recaudación	42,718,539	0	42,718,539	19,485,654	19,485,654	-23,232,885
h4) Fondo de Compensación	28,301,328	0	28,301,328	12,527,281	12,527,281	-15,774,047
h5) Fondo de Extracción de Hidrocarburos			0			0
h6) Impuesto Especial Sobre Producción y Servicios	80,757	0	80,757	257,890	257,890	177,133
h7) 0.136% de la Recaudación Federal Participable			0			0
h8) 3.17% Sobre Extracción de Petróleo			0			0
h9) Gasolinas y Diésel	17,020,842	0	17,020,842	216,007	9,216,007	-7,804,835
h10) Fondo del Impuesto Sobre la Renta	109,170,000	0	109,170,000	30,318,695	30,318,695	-78,851,305
h11) Fondo de Estabilización de los Ingresos de las Entidades Federativas			0			0
I. Incentivos Derivados de la Colaboración Fiscal (I=i1+i2+i3+i4+i5)	0	0	0	0	0	0
i1) Tenencia o Uso de Vehículos			0			0
i2) Fondo de Compensación (SAN)			0			0
i3) Impuesto Sobre Automóviles Nuevos			0			0
i4) Fondo de Compensación de Repecos-Intermedios			0			0
i5) Otros Incentivos Económicos			0			0
J. Transferencias			0			0
K. Convenios	0	74,675	74,675	45,934	45,934	45,934
k1) Otros Convenios y Subsidios	0	74,675	74,675	45,934	45,934	45,934
L. Otros Ingresos de Libre Disposición (L=l1+l2)	0	0	0	0	0	0
l1) Participaciones en Ingresos Locales			0			0
l2) Otros Ingresos de Libre Disposición			0			0
I. Total de Ingresos de Libre Disposición (I=A+B+C+D+E+F+G+H+I+J+K+L)	1,031,658,206	29,904,216	1,061,562,422	552,219,038	552,219,038	-479,439,168
Ingresos Excedentes de Ingresos de Libre Disposición						
Transferencias Federales Etiquetadas						
A. Aportaciones (A=a1+a2+a3+a4+a5+a6+a7+a8)	271,442,404	29,595,330	301,037,734	156,300,663	156,300,663	-115,141,741
a1) Fondo de Aportaciones para la Atención Educativa y Gasto Operativo			0			0
a2) Fondo de Aportaciones para los Servicios de Salud			0			0
a3) Fondo de Aportaciones para la Infraestructura Social	53,025,415	7,115,370	60,140,784	35,887,992	35,887,992	-17,137,422
a4) Fondo de Aportaciones para el Fortalecimiento de los Municipios y de las Demarcaciones Territoriales del Distrito Federal	218,416,989	22,479,961	240,896,950	120,412,671	120,412,671	-98,004,318
a5) Fondo de Aportaciones Múltiples			0			0
a6) Fondo de Aportaciones para la Educación Tecnológica y de Adultos			0			0
a7) Fondo de Aportaciones para la Seguridad Pública de los Estados y del Distrito Federal			0			0
a8) Fondo de Aportaciones para el Fortalecimiento de las Entidades Federativas			0			0
B. Convenios (B=b1+b2+b3+b4)	3	30,130,428	30,130,431	30,700,917	30,700,917	30,700,914
b1) Convenios de Protección Social en Salud			0			0
b2) Convenios de Descentralización			0			0
b3) Convenios de Reasignación	2	30,130,428	30,130,430	22,597,821	22,597,821	22,597,819
b4) Otros Convenios y Subsidios	1	0	1	8,103,096	8,103,096	8,103,095
C. Fondos Distintos de Aportaciones (C=c1+c2)	0	0	0	0	0	0
c1) Fondo para Entidades Federativas y Municipios Productores de Hidrocarburos			0			0
c2) Fondo Minero			0			0
D. Transferencias, Subsidios y Subvenciones, y Pensiones y Jubilaciones			0			0
E. Otras Transferencias Federales Etiquetadas			0			0





MUNICIPIO DE TEPIC NAYARIT
Estado Analítico de Ingresos Detallado - LDF
Del 1 de Enero al 30 de Junio de 2017 (b)
(PESOS)



Concepto (c)	Ingreso					Diferencia (e)
	Estimado (d)	Ampliaciones/ (Reducciones)	Modificado	Devengado	Recaudado	
II. Total de Transferencias Federales Etiquetadas (II = A + B + C + D + E)	271,442,407	59,725,758	331,168,165	187,001,580	187,001,580	-84,440,827
III. Ingresos Derivados de Financiamientos (III = A)	0	0	0	0	0	0
A. Ingresos Derivados de Financiamientos			0			0
IV. Total de Ingresos (IV = I + II + III)	1,303,100,612	89,629,975	1,392,730,587	739,220,618	739,220,618	-563,879,995
Datos Informativos						
1. Ingresos Derivados de Financiamientos con Fuente de Paqo de Ingresos de Libre Disposicion			0			0
2. Ingresos Derivados de Financiamientos con Fuente de Paqo de Transferencias Federales Etiquetadas			0			0
3. Ingresos Derivados de Financiamientos (3 = 1 + 2)	0	0	0	0	0	0

Hortencia Herrera
ELABORO
L.C. HORTENCIA HERRERA
JEFA DE CONTABILIDAD GUBERNAMENTAL

[Signature]
REVISO
C.P. PEDRO BUEZADA DUARTE
DIRECTOR DE EGRESOS

[Signature]
AUTORIZO
LIC. ROCÍO DEL CARMEN LOZANO CARDENAS
TESORERA MUNICIPAL



DEUDA PUBLICA AL 30 DE JUNIO 2017

DENOMINACION DE LA DEUDA	No. CONTRATO DE INSTITUCION	FECHA	PLAZO	SALDO AL 31 DE MARZO 2017	AMORTIZACIONES DEL PERIODO	TASA	INTERES GENERADO POR LA DEUDA	SALDO AL 30 DE JUNIO 2017
LARGO PLAZO:								
INSTITUCIONES DE CREDITO								
BANOBRAS	SAFRED-I0111/2012	Oct-12	20 AÑOS	243,566,248.41	3,971,188.83	TIEE+2.8	5,919,117.17	239,595,059.58
SUBTOTAL LARGO PLAZO				243,566,248.41	3,971,188.83		5,919,117.17	239,595,059.58
CORTO PLAZO:								
INTERACCIONES	SAFRED-CP043/2016	Oct-16	May-17	34,500,000.00	34,500,000.00	TIEE+3	467,710.96	0.00
SUBTOTAL CORTO PLAZO				34,500,000.00	34,500,000.00		467,710.96	0.00
OTROS PASIVOS A CORTO PLAZO				98,431,201.24	98,431,201.24		0.00	0.00
SRIA DE ADMON Y FINANZAS		Dic-12	Dic-14	98,431,201.24	98,431,201.24	0.00	0.00	0.00
TOTAL				376,497,449.65	136,902,390.07		6,386,828.13	239,595,059.58

ELABORO
Hortencia Herrera
L.C. HORTENCIA HERRERA
JEFA DE CONTABILIDAD GUBERNAMENTAL

REVISO
[Signature]
C.P. PEDRO GUEZADA DUARTE
DIRECTOR DE EGRESOS

AUTORIZO
[Signature]
LIC. ROCIO DEL CARMEN LOZANO CÁRDENAS
TESORERA MUNICIPAL



MUNICIPIO DE TEPIC NAYARIT
 Estado Analítico del Ejercicio del Presupuesto de Egresos Detallado - LDF
 Clasificación por Objeto del Gasto (Capítulo y Concepto)
 Del 1 de Enero al 30 de Junio de 2017 (b)
 (PESOS)



Concepto (c)	Egresos					Subejercicio (e)
	Aprobado (d)	Ampliaciones/ (Reducciones)	Modificado	Devengado	Pagado	
I. Gasto No Etiquetado (I=A+B+C+D+E+F+G+H+I)	1,031,658,209	34,562,731	1,066,220,940	464,968,678	453,575,644	601,252,262
A. Servicios Personales (A=a1+a2+a3+a4+a5+a6+a7)	658,236,874	4,961,739	663,198,613	281,401,515	281,401,515	381,797,099
a1) Remuneraciones al Personal de Caracter Permanente	270,461,862	0	270,461,862	124,463,734	124,463,734	145,998,128
a2) Remuneraciones al Personal de Caracter Transitorio	40,000,000	-1,496,200	38,503,800	14,300,814	14,300,814	24,202,966
a3) Remuneraciones Adicionales y Especiales	105,261,424	1,496,200	106,757,624	46,569,353	46,569,353	60,188,271
a4) Seguridad Social	25,422,631	0	25,422,631	13,599,307	13,599,307	11,823,323
a5) Otras Prestaciones Sociales y Económicas	210,862,676	4,961,739	215,824,415	82,223,012	82,223,012	133,601,403
a6) Previsiones			0			0
a7) Pago de Estímulos a Servidores Públicos	6,228,281	0	6,228,281	245,294	245,294	5,982,987
B. Materiales y Suministros (B=b1+b2+b3+b4+b5+b6+b7+b8+b9)	68,315,753	-464,803	67,850,950	33,220,146	30,279,393	34,630,804
b1) Materiales de Administración, Emisión de Documentos y Artículos Oficiales	1,675,713	362,944	2,038,657	867,498	318,464	1,171,159
b2) Alimentos y Utensilios	486,500	-82,907	403,593	117,946	117,946	285,646
b3) Materias Primas y Materiales de Producción y Comercialización	48,250	61,318	109,568	17,447	17,447	92,122
b4) Materiales y Artículos de Construcción y de Reparación	7,904,573	-2,539,586	5,364,987	1,687,955	920,457	3,677,032
b5) Productos Químicos, Farmacéuticos y de Laboratorio	78,475	148,308	226,783	46,989	30,513	179,794
b6) Combustibles, Lubricantes y Activos	54,049,500	282,000	54,331,500	28,283,692	27,660,079	26,047,808
b7) Vestuario, Blancos, Prendas de Protección y Artículos Deportivos	319,900	-3,344	316,556	84,704	79,255	231,852
b8) Materiales y Suministros Para Seguridad	19,200	3,550	22,750	8,667	8,667	14,083
b9) Herramientas, Refacciones y Accesorios Menores	3,733,642	1,302,914	5,036,556	2,105,248	1,126,566	2,931,308
C. Servicios Generales (C=c1+c2+c3+c4+c5+c6+c7+c8+c9)	71,864,403	31,321,830	103,186,233	51,608,825	43,416,622	51,577,407
c1) Servicios Básicos	2,151,248	22,701,276	24,852,524	19,040,222	18,793,056	5,812,302
c2) Servicios de Arrendamiento	12,192,660	497,195	12,689,855	5,171,349	3,899,456	7,518,506
c3) Servicios Profesionales, Científicos, Técnicos y Otros Servicios	9,828,085	10,618,176	20,446,261	13,673,225	7,826,556	6,773,036
c4) Servicios Financieros, Bancarios y Comerciales	19,198,341	-3,839,808	15,358,533	4,249,221	4,249,221	11,109,312
c5) Servicios de Instalación, Reparación, Mantenimiento y Conservación	516,313	1,293,554	1,809,867	597,967	249,196	1,211,900
c6) Servicios de Comunicación Social y Publicidad	3,092,000	-211,200	2,880,800	568,082	203,313	2,312,718
c7) Servicios de Traslado y Viáticos	1,616,277	-1,146	1,615,131	342,252	342,252	1,272,880
c8) Servicios Oficiales	8,114,413	244,211	8,358,624	5,729,978	5,638,978	2,628,646
c9) Otros Servicios Generales	15,155,066	19,257	15,174,637	2,236,529	2,214,594	12,938,108
D. Transferencias, Asignaciones, Subsidios y Otras Ayudas (D=d1+d2+d3+d4+d5+d6+d7+d8+d9)	221,315,184	-2,514,717	218,800,466	96,059,633	96,059,633	122,740,834
d1) Transferencias Internas y Asignaciones al Sector Público			0			0
d2) Transferencias al Resto del Sector Público			0			0
d3) Subsidios y Subvenciones	70,000,000	-2,514,717	67,485,283	37,271,031	37,271,031	30,214,251
d4) Ayudas Sociales	16,864,035	0	16,864,035	10,101,388	10,101,388	6,762,647
d5) Pensiones y Jubilaciones	134,451,149	0	134,451,149	48,687,214	48,687,214	85,763,935
d6) Transferencias a Fideicomisos, Mandatos y Otros Análogos			0			0
d7) Transferencias a la Seguridad Social			0			0
d8) Donativos			0			0
d9) Transferencias al Exterior			0			0
E. Bienes Muebles, Inmuebles e Intangibles (E=e1+e2+e3+e4+e5+e6+e7+e8+e9)	1,925,994	144,672	2,070,666	377,772	298,417	1,692,894
e1) Mobiliario y Equipo de Administración	1,315,994	73,746	1,389,740	323,896	244,541	1,065,844
e2) Mobiliario y Equipo Educativo y Recreativo			0			0
e3) Equipo e Instrumental Médico y de Laboratorio	0	26,500	26,500	4,500	4,500	22,000
e4) Vehículos y Equipo de Transporte	499,999	0	499,999	0	0	499,999
e5) Equipo de Defensa y Seguridad	1	0	1	0	0	1
e6) Maquinaria, Otros Equipos y Herramientas	110,000	44,426	154,426	49,376	49,376	105,050
e7) Activos Biológicos			0			0
e8) Bienes Inmuebles			0			0
e9) Activos Intangibles			0			0
F. Inversión Pública (F=f1+f2+f3)	0	3,705,853	3,705,853	180,722	0	3,525,131
f1) Obra Pública en Bienes de Dominio Público	0	2,409,168	2,409,168	0	0	2,409,168
f2) Obra Pública en Bienes Propios		1,296,685	1,296,685	180,722	0	1,115,963
f3) Proyectos Productivos y Acciones de Fomento			0			0
G. Inversiones Financieras y Otras Provisiones (G=g1+g2+g3+g4+g5+g6+g7)	0	0	0	0	0	0
g1) Inversiones Para el Fomento de Actividades Productivas			0			0
g2) Acciones y Participaciones de Capital			0			0
g3) Compra de Títulos y Valores			0			0
g4) Concesión de Préstamos			0			0
g5) Inversiones en Fideicomisos, Mandatos y Otros Análogos			0			0
Fideicomiso de Desastres Naturales (Informativo)			0			0
g6) Otras Inversiones Financieras			0			0
g7) Provisiones para Contingencias y Otras erogaciones Especiales			0			0
H. Participaciones y Aportaciones (H=h1+h2+h3)	0	523,514	523,514	523,514	523,514	0
h1) Participaciones			0			0
h2) Aportaciones			0			0
h3) Convenios	0	523,514	523,514	523,514	523,514	0
I. Deuda Pública (I=i1+i2+i3+i4+i5+i6+i7)	10,000,001	-3,115,357	6,884,644	1,596,551	1,596,551	5,288,093
i1) Amortización de la Deuda Pública	0	372,300	372,300	372,253	372,253	47
i2) Intereses de la Deuda Pública	0	1,447,354	1,447,354	1,224,298	1,224,298	223,056
i3) Comisiones de la Deuda Pública			0			0
i4) Gastos de la Deuda Pública			0			0
i5) Costo por Coberturas			0			0
i6) Apoyos Financieros			0			0
i7) Adeudos de Ejercicios Fiscales Anteriores (ADEFAS)	10,000,001	-4,935,011	5,064,990	0	0	5,064,990



MUNICIPIO DE TEPIC NAYARIT
 Estado Analítico del Ejercicio del Presupuesto de Egresos Detallado - LDF
 Clasificación por Objeto del Gasto (Capítulo y Concepto)
 Del 1 de Enero al 30 de Junio de 2017 (b)
 (PESOS)



Concepto (c)	Egresos					Subejercicio (e)
	Aprobado (d)	Ampliaciones/ (Reducciones)	Modificado	Devengado	Pagado	
II. Gasto Etiquetado (II=A+B+C+D+E+F+G+H+I)	271,442,404	55,067,244	326,509,648	130,484,921	119,209,919	196,024,727
A. Servicios Personales (A=a1+a2+a3+a4+a5+a6+a7)	63,956,989	8,864,075	72,821,064	17,259,147	17,259,147	55,561,918
a1) Remuneraciones al Personal de Carácter Permanente	43,207,953	3,000,003	46,207,956	16,912,194	16,912,194	29,295,762
a2) Remuneraciones al Personal de Carácter Transitorio	0	0	0	0	0	0
a3) Remuneraciones Adicionales y Especiales	15,288,464	2,500,000	17,788,464	338,401	338,401	17,450,063
a4) Seguridad Social	0	0	0	0	0	0
a5) Otras Prestaciones Sociales y Económicas	5,460,571	3,364,072	8,824,644	8,551	8,551	8,816,093
a6) Previsiones	0	0	0	0	0	0
a7) Pago de Estímulos a Servidores Públicos	0	0	0	0	0	0
B. Materiales y Suministros (B=b1+b2+b3+c4+c5+c6+c7+c8+c9)	0	7,257,125	7,257,125	7,200,025	3,008,889	57,101
b1) Materiales de Administración, Emisión de Documentos y Artículos Oficiales	0	90,125	90,125	69,996	69,996	20,129
b2) Alimentos y Utensilios	0	0	0	0	0	0
b3) Materias Primas y Materiales de Producción y Comercialización	0	0	0	0	0	0
b4) Materiales y Artículos de Construcción y de Reparación	0	0	0	0	0	0
b5) Productos Químicos, Farmacéuticos y de Laboratorio	0	0	0	0	0	0
b6) Combustibles, Lubricantes y Aditivos	0	0	0	0	0	0
b7) Vestuario, Blancos, Prendas de Protección y Artículos Deportivos	0	6,248,000	6,248,000	6,231,028	2,039,892	16,972
b8) Materiales y Suministros Para Seguridad	0	900,000	900,000	899,000	899,000	1,000
b9) Herramientas, Refacciones y Accesorios Menores	0	19,000	19,000	0	0	19,000
C. Servicios Generales (C=c1+c2+c3+c4+c5+c6+c7+c8+c9)	42,200,300	5,550,675	47,750,975	11,391,778	4,307,912	36,358,897
c1) Servicios Básicos	42,200,300	-14,900,000	27,300,000	3,670,498	3,670,498	23,629,502
c2) Servicios de Arrendamiento	0	1,794,305	1,794,305	738,000	369,000	1,056,306
c3) Servicios Profesionales, Científicos, Técnicos y Otros Servicios	0	7,656,369	7,656,369	6,714,866	0	941,503
c4) Servicios Financieros, Bancarios y Comerciales	0	0	0	0	0	0
c5) Servicios de Instalación, Reparación, Mantenimiento y Conservación	0	1	1	0	0	1
c6) Servicios de Comunicación Social y Publicidad	0	0	0	0	0	0
c7) Servicios de Traslado y Viajes	0	0	0	0	0	0
c8) Servicios Oficiales	0	0	0	0	0	0
c9) Otros Servicios Generales	0	11,000,000	11,000,000	268,414	268,414	10,731,586
D. Transferencias, Asignaciones, Subsidios y Otras Ayudas (D=d1+d2+d3+d4+d5+d6+d7+d8+d9)	0	432,000	432,000	0	0	432,000
d1) Transferencias Internas y Asignaciones al Sector Público	0	0	0	0	0	0
d2) Transferencias al Resto del Sector Público	0	0	0	0	0	0
d3) Subsidios y Subvenciones	0	0	0	0	0	0
d4) Ayudas Sociales	0	432,000	432,000	0	0	432,000
d5) Pensiones y Jubilaciones	0	0	0	0	0	0
d6) Transferencias a Fideicomisos, Mandatos y Otros Análogos	0	0	0	0	0	0
d7) Transferencias a la Seguridad Social	0	0	0	0	0	0
d8) Donativos	0	0	0	0	0	0
d9) Transferencias al Exterior	0	0	0	0	0	0
E. Bienes Muebles, Inmuebles e Intangibles (E=e1+e2+e3+e4+e5+e6+e7+e8+e9)	0	10,094,868	10,094,868	0	0	10,094,868
e1) Mobiliario y Equipo de Administración	0	256,996	256,996	0	0	256,996
e2) Mobiliario y Equipo Educativo y Recreativo	0	0	0	0	0	0
e3) Equipo e Instrumental Médico y de Laboratorio	0	1	1	0	0	1
e4) Vehículos y Equipo de Transporte	0	8,400,000	8,400,000	0	0	8,400,000
e5) Equipo de Defensa y Seguridad	0	0	0	0	0	0
e6) Maquinaria, Otros Equipos y Herramientas	0	1,437,871	1,437,871	0	0	1,437,871
e7) Activos Biológicos	0	0	0	0	0	0
e8) Bienes Inmuebles	0	0	0	0	0	0
e9) Activos Intangibles	0	0	0	0	0	0
F. Inversión Pública (F=f1+f2+f3)	53,025,415	5,351,150	58,376,565	2,459,674	2,459,674	55,916,891
f1) Obra Pública en Bienes de Dominio Público	53,025,413	5,351,150	58,376,563	2,459,674	2,459,674	55,916,889
f2) Obra Pública en Bienes Propios	2	0	2	0	0	2
f3) Proyectos Productivos y Acciones de Fomento	0	0	0	0	0	0
G. Inversiones Financieras y Otras Provisiones (G=g1+g2+g3+g4+g5+g6+g7)	0	0	0	0	0	0
g1) Inversiones Para el Fomento de Actividades Productivas	0	0	0	0	0	0
g2) Acciones y Participaciones de Capital	0	0	0	0	0	0
g3) Compra de Títulos y Valores	0	0	0	0	0	0
g4) Concesión de Préstamos	0	0	0	0	0	0
g5) Inversiones en Fideicomisos, Mandatos y Otros Análogos	0	0	0	0	0	0
Fideicomiso de Desastres Naturales (Informativo)	0	0	0	0	0	0
g6) Otras Inversiones Financieras	0	0	0	0	0	0
g7) Provisiones para Contingencias y Otras Erogaciones Especiales	0	0	0	0	0	0
H. Participaciones y Aportaciones (H=h1+h2+h3)	6,700,000	31,738	6,731,738	4,498,224	4,498,224	2,233,514
h1) Participaciones	0	0	0	0	0	0
h2) Aportaciones	0	0	0	0	0	0
h3) Convenios	6,700,000	31,738	6,731,738	4,498,224	4,498,224	2,233,514
I. Deuda Pública (I=i1+i2+i3+i4+i5+i6+i7)	105,560,000	17,485,612	123,045,612	87,676,074	87,676,074	35,369,538
i1) Amortización de la Deuda Pública	83,884,755	3,012,363	86,897,118	75,570,124	75,570,124	11,326,993
i2) Intereses de la Deuda Pública	21,675,245	3,473,249	25,148,494	12,105,949	12,105,949	13,042,545
i3) Comisiones de la Deuda Pública	0	0	0	0	0	0
i4) Gastos de la Deuda Pública	0	0	0	0	0	0
i5) Costo por Coberturas	0	0	0	0	0	0
i6) Apoyos Financieros	0	0	0	0	0	0
i7) Adeudos de Ejercicios Fiscales Anteriores (ADEFAS)	0	11,000,000	11,000,000	0	0	11,000,000
III. Total de Egresos (III = I + II)	1,303,100,612	89,629,975	1,392,730,587	595,453,598	572,785,563	797,276,989

ELABORO
Hortencia Herrera
 L.C. HORTENCIA HERRERA
 JEFA DE CONTABILIDAD GUBERNAMENTAL

REVISÓ
C.P. PEDRO BUENADA DUARTE
 DIRECTOR DE EGRESOS

AUTORIZÓ
M.C. ROCÍO DEL CARMEN LOZANO CARDENAS
 TESORERA MUNICIPAL



MUNICIPIO DE TEPIC NAYARIT
Estado Analítico del Ejercicio del Presupuesto de Egresos Detallado - LDF
Clasificación Administrativa
Del 1 de Enero al 30 de Junio de 2017 (b)
(PESOS)

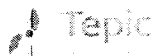


Concepto (c)	Egresos					Subejercicio (e)
	Aprobado (d)	Ampliaciones/ (Reducciones)	Modificado	Devengado	Pagado	
I. Gasto No Etiquetado (I=A+B+C+D+E+F+G+H)	1,031,658,209	34,562,731	1,066,220,940	464,968,678	453,575,644	601,252,262
SINDICATURA	3,929,203	60,001	3,989,204	1,682,245	1,638,316	2,306,960
COMISIONES A CABILDO	23,885,068	-7,020	23,878,048	13,014,693	12,969,708	10,863,355
OFICINA DE LA PRESIDENCIA	34,103,160	-373,304	33,729,856	18,357,285	18,129,416	15,372,571
COMUNICACION SOCIAL	9,773,526	-165,897	9,607,629	3,101,915	2,437,574	6,505,714
DESPACHO DEL GABINETE	4,479,150	790	4,479,940	1,540,638	1,540,291	2,939,302
DESPACHO DEL SECRETARIO DEL AYUNTAMIENTO	13,902,048	-265,796	13,636,252	4,044,521	3,923,175	9,591,731
DIRECCION DE REGISTRO CIVIL	15,010,675	766,772	15,777,447	6,975,108	4,885,331	8,802,339
DIRECCION DE PROTECCION CIVIL	7,528,692	99,470	7,628,162	3,852,874	3,792,377	3,775,288
CONSEJERIA JURIDICA	9,895,851	11,090	9,707,941	3,825,098	3,801,415	5,882,843
DESPACHO DEL TESORERO	28,976,865	-5,467,981	23,508,884	5,229,938	5,183,057	18,278,946
DIRECCION DE INGRESOS	19,213,406	35,122	19,248,528	7,782,658	7,673,900	11,465,870
DIRECCION DE EGRESOS	20,848,820	-1,585,947	19,262,873	8,082,318	8,051,556	11,180,555
DIRECCION DE ADMINISTRACION	41,223,202	2,041,009	43,264,211	22,010,285	19,556,726	21,253,926
DIRECCION DE RECURSOS HUMANOS	231,936,147	7,185,346	239,121,493	103,443,306	101,938,826	135,678,187
DIRECCION DE INNOVACION GUBERNAMENTAL	5,873,668	10,801	5,884,469	2,337,365	2,302,513	3,547,104
DIRECCION DE CATASTRO E IMPUESTO PREDIAL	23,437,233	-6,710	23,430,523	7,927,016	7,925,330	15,503,507
DESPACHO DEL DIRECTOR GENERAL DE SEGURIDAD PUBLICA	18,754,597	267,850	19,022,447	7,888,160	7,705,260	11,134,287
DIRECCION DE POLICIA VIAL	11,365,663	-77,155	11,288,508	6,777,795	6,026,052	4,510,712
DIRECCION DE POLICIA PREVENTIVA	31,570,930	155,867	31,726,797	18,159,554	17,953,743	13,567,243
DESPACHO DEL DIRECTOR GENERAL DE OBRAS PUBLICAS	10,489,894	14,730	10,504,624	4,884,283	4,839,251	5,620,341
DIRECCION DE CONSERVACION Y MANTENIMIENTO	27,400,170	165,360	27,565,530	8,494,780	8,178,703	19,070,751
DIRECCION DE CONSTRUCCION	14,752,946	42,220	14,835,166	6,794,978	6,730,281	8,040,188
DESPACHO DEL DIRECTOR GENERAL DE DESARROLLO URBANO	14,277,411	743,095	15,020,507	3,779,535	3,745,893	11,240,971
DIRECCION DE DESARROLLO URBANO	5,655,994	27,639	5,683,633	3,094,739	3,052,322	2,588,895
DIRECCION DE ECOLOGIA Y PROTECCION AL MEDIO AMBIENTE	6,417,895	-7,455	6,410,440	2,816,803	2,807,451	3,593,637
DESPACHO DEL DIRECTOR GENERAL DE SERVICIOS PUBLICOS	44,096,422	25,043,300	69,139,722	38,339,241	38,310,544	30,800,481
DIRECCION DE ASEO PUBLICO	113,985,859	1,372,886	115,358,746	45,604,068	44,819,937	69,754,678
DIRECCION DE PARQUES Y JARDINES	49,427,185	396,556	49,823,741	20,252,155	20,259,825	29,571,586
DESPACHO DEL DIRECTOR GENERAL DE BIENESTAR SOCIAL	43,608,866	-45,850	43,563,016	16,868,486	16,505,695	26,694,530
DIRECCION DE SANIDAD MUNICIPAL	20,305,296	85,214	20,390,500	8,076,729	8,069,351	12,313,771
DIRECCION DE DESARROLLO SOCIAL	10,069,358	20,000	10,089,358	3,669,829	3,642,739	6,419,530
DIRECCION DE DESARROLLO ECONOMICO Y TURISMO	10,041,058	8,500	10,049,558	4,084,036	4,082,475	5,965,521
DIRECCION DE DESARROLLO RURAL	4,883,512	3,950	4,887,462	1,933,328	1,928,457	2,954,134
CONTRALORIA MUNICIPAL	9,751,279	1,022,367	10,773,646	5,007,303	4,140,691	5,766,343
COMISION DE DERECHOS HUMANOS	2,074,620	19,290	2,093,910	966,678	939,250	1,127,232
DESARROLLO INTEGRAL PARA LA FAMILIA DIF	41,871,549	290,290	42,161,839	17,741,184	17,741,184	24,420,656
IMPLAN	13,000,000	-2,345,407	10,654,593	7,387,753	7,207,031	3,266,839
SIAPA TEPIC	34,000,000	0	34,000,000	19,140,000	19,140,000	14,860,000
FORTASEG	0	5,021,738	5,021,738	0	0	5,021,738
II. Gasto Etiquetado (II=A+B+C+D+E+F+G+H)	271,442,404	55,067,244	326,509,648	130,484,921	119,209,919	196,024,727
DIRECCION DE PROTECCION CIVIL	0	1	1	0	0	1
DIRECCION DE ADMINISTRACION	0	256,996	256,996	0	0	256,996
DIRECCION DE RECURSOS HUMANOS	0	1	1	0	0	1
FONDO IV	218,416,989	22,452,452	240,869,441	113,343,384	113,343,384	127,526,057
FONDOS FEDERALES EJERCICIOS ANTERIORES	0	389,660	389,660	389,660	389,660	0
DIRECCION DE POLICIA VIAL	0	1	1	0	0	1
FONDO III	53,025,415	6,784,768	59,810,182	2,836,985	2,467,985	56,973,197
CONTRALORIA MUNICIPAL	0	74,675	74,675	69,996	69,996	4,679
FORTASEG	0	25,108,690	25,108,690	13,844,895	2,938,892	11,263,795
III. Total de Egresos (III = I + II)	1,303,100,612	89,629,975	1,392,730,587	595,453,598	572,785,563	797,276,989

ELABORADO
Hortencia Herrera
L.C. HORTENCIA HERRERA
JEFA DE CONTABILIDAD GUBERNAMENTAL

REVISADO
C.P. PEDRO QUEZADA DUARTE
DIRECTOR DE EGRESOS

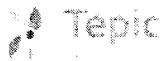
AUTORIZADO
LIC. ROGIO DEL CARMEN LOZANO CARDENAS
TESORERA MUNICIPAL



MUNICIPIO DE TEPIC NAYARIT
 Estado Analítico del Ejercicio del Presupuesto de Egresos Detallado - LDF
 Clasificación Funcional (Finalidad y Función)
 Del 1 de Enero al 30 de Junio de 2017 (b)
 (PESOS)



Concepto (c)	Egresos					Subejercicio (e)
	Aprobado (d)	Ampliaciones/ (Reducciones)	Modificado	Devengado	Pagado	
I. Gasto No Etiquetado (I=A+B+C+D)	1,031,658,209	34,562,731	1,066,220,940	464,968,678	453,575,644	601,252,262
A. Gobierno (A=a1+a2+a3+a4+a5+a6+a7+a8)	712,207,961	6,830,071	719,038,032	314,193,902	304,105,029	404,844,129
a1) Legislación	61,186,808	699,254	61,886,062	30,166,865	28,983,990	31,719,196
a2) Justicia	2,966,971	5,540	2,972,511	1,332,081	1,304,509	1,640,431
a3) Coordinación de la Política de Gobierno	79,110,827	-2,466,334	76,644,493	28,046,867	27,520,719	48,597,626
a4) Relaciones Exteriores	0	0	0	0	0	0
a5) Asuntos Financieros y Hacendarios	451,502,038	2,529,677	454,031,715	199,965,666	195,570,145	254,066,048
a6) Seguridad Nacional	0	0	0	0	0	0
a7) Asuntos de Orden Público y de Seguridad Interior	69,219,882	5,467,769	74,687,651	36,678,383	35,477,431	38,009,268
a8) Otros Servicios Generales	48,221,435	594,165	48,815,600	18,004,040	15,248,236	30,811,560
B. Desarrollo Social (B=b1+b2+b3+b4+b5+b6+b7)	303,535,522	27,713,359	331,248,881	144,353,374	143,085,627	186,895,507
b1) Protección Ambiental	120,403,755	1,365,431	121,769,186	48,420,870	47,627,388	73,348,316
b2) Vivienda y Servicios a la Comunidad	119,870,154	26,280,874	146,151,027	67,666,104	67,272,478	78,484,923
b3) Salud	20,305,286	85,214	20,390,500	8,076,729	8,069,351	12,313,771
b4) Recreación, Cultura y Otras Manifestaciones Sociales	24,409,570	45,050	24,454,620	9,247,064	9,180,591	15,207,556
b5) Educación	0	0	0	0	0	0
b6) Protección Social	4,127,714	-6,000	4,121,714	1,621,379	1,617,066	2,500,334
b7) Otros Asuntos Sociales	14,419,044	-57,210	14,361,834	9,321,227	9,318,753	5,040,607
C. Desarrollo Económico (C=c1+c2+c3+c4+c5+c6+c7+c8+c9)	15,914,726	19,301	15,934,027	6,421,401	6,384,988	9,512,626
c1) Asuntos Económicos, Comerciales y Laborales en General	0	0	0	0	0	0
c2) Agropecuaria, Silvicultura, Pesca y Caza	0	0	0	0	0	0
c3) Combustibles y Energía	0	0	0	0	0	0
c4) Minería, Manufacturas y Construcción	0	0	0	0	0	0
c5) Transporte	0	0	0	0	0	0
c6) Comunicaciones	0	0	0	0	0	0
c7) Turismo	10,041,058	8,500	10,049,558	4,084,036	4,082,475	5,965,521
c8) Ciencia, Tecnología e Innovación	5,873,668	10,801	5,884,469	2,337,365	2,302,513	3,547,104
c9) Otras Industrias y Otros Asuntos Económicos	0	0	0	0	0	0
D. Otras No Clasificadas en Funciones Anteriores (D=d1+d2+d3+d4)	0	0	0	0	0	0
d1) Transacciones de la Deuda Pública y Costo Financiero de la Deuda	0	0	0	0	0	0
d2) Transferencias, Participaciones y Aportaciones Entre Diferentes Niveles y Ordenes de Gobierno	0	0	0	0	0	0
d3) Saneamiento del Sistema Financiero	0	0	0	0	0	0
d4) Adeudos de Ejercicios Fiscales Anteriores	0	0	0	0	0	0
II. Gasto Etiquetado (II=A+B+C+D)	271,442,404	55,067,244	326,509,648	130,484,921	119,209,919	196,024,727
A. Gobierno (A=a1+a2+a3+a4+a5+a6+a7+a8)	221,068,260	48,261,026	269,329,286	128,025,247	116,750,245	141,304,039
a1) Legislación	0	74,675	74,675	69,996	69,996	4,679
a2) Justicia	0	0	0	0	0	0
a3) Coordinación de la Política de Gobierno	0	0	0	0	0	0
a4) Relaciones Exteriores	0	0	0	0	0	0
a5) Asuntos Financieros y Hacendarios	157,111,271	14,213,585	171,324,856	96,851,210	95,482,210	74,473,646
a6) Seguridad Nacional	0	0	0	0	0	0
a7) Asuntos de Orden Público y de Seguridad Interior	63,956,989	33,972,766	97,929,755	31,104,041	29,198,039	66,825,714
a8) Otros Servicios Generales	0	0	0	0	0	0
B. Desarrollo Social (B=b1+b2+b3+b4+b5+b6+b7)	50,374,144	6,806,217	57,180,361	2,459,674	2,459,674	54,720,688
b1) Protección Ambiental	0	0	0	0	0	0
b2) Vivienda y Servicios a la Comunidad	50,374,144	6,806,217	57,180,361	2,459,674	2,459,674	54,720,688
b3) Salud	0	0	0	0	0	0
b4) Recreación, Cultura y Otras Manifestaciones Sociales	0	0	0	0	0	0
b5) Educación	0	0	0	0	0	0
b6) Protección Social	0	0	0	0	0	0
b7) Otros Asuntos Sociales	0	0	0	0	0	0
C. Desarrollo Económico (C=c1+c2+c3+c4+c5+c6+c7+c8+c9)	0	0	0	0	0	0
c1) Asuntos Económicos, Comerciales y Laborales en General	0	0	0	0	0	0
c2) Agropecuaria, Silvicultura, Pesca y Caza	0	0	0	0	0	0
c3) Combustibles y Energía	0	0	0	0	0	0
c4) Minería, Manufacturas y Construcción	0	0	0	0	0	0
c5) Transporte	0	0	0	0	0	0
c6) Comunicaciones	0	0	0	0	0	0
c7) Turismo	0	0	0	0	0	0
c8) Ciencia, Tecnología e Innovación	0	0	0	0	0	0
c9) Otras Industrias y Otros Asuntos Económicos	0	0	0	0	0	0



MUNICIPIO DE TEPIC NAYARIT
 Estado Analítico del Ejercicio del Presupuesto de Egresos Detallado - LDF
 Clasificación de Servicios Personales por Categoría
 Del 01 de Enero al 30 de Junio de 2017 (b)
 (PESOS)



Concepto (c)	Egresos					Subejercicio (e)
	Aprobado (d)	Ampliaciones/ (Reducciones)	Modificado	Devengado	Pagado	
I. Gasto No Etiquetado (I=A+B+C+D+E+F)	658,236,874	1	658,236,875	281,401,515	281,401,515	376,835,361
A. Personal Administrativo y de Servicio Público	606,090,138	1	606,090,139	254,540,881	254,540,881	351,549,258
B. Magisterio			0			0
C. Servicios de Salud (C=c1+c2)	0	0	0	0	0	0
c1) Personal Administrativo			0			0
c2) Personal Médico, Paramédico y afín			0			0
D. Seguridad Pública	52,146,737	0	52,146,737	26,860,634	26,860,634	25,286,103
E. Gastos asociados a la implementación de nuevas leyes federales o reformas a las mismas (E = e1 + e2)	0	0	0	0	0	0
e1) Nombre del Programa o Ley 1			0			0
e2) Nombre del Programa o Ley 2			0			0
F. Sentencias laborales definitivas			0			0
II. Gasto Etiquetado (II=A+B+C+D+E+F)	63,956,989	13,825,813	77,782,802	17,259,147	17,259,147	60,523,656
A. Personal Administrativo y de Servicio Público			0			0
B. Magisterio			0			0
C. Servicios de Salud (C=c1+c2)	0	0	0	0	0	0
c1) Personal Administrativo			0			0
c2) Personal Médico, Paramédico y afín			0			0
D. Seguridad Pública	63,956,989	13,825,813	77,782,802	17,259,147	17,259,147	60,523,656
E. Gastos asociados a la implementación de nuevas leyes federales o reformas a las mismas (E = e1 + e2)	0	0	0	0	0	0
e1) Nombre del Programa o Ley 1			0			0
e2) Nombre del Programa o Ley 2			0			0
F. Sentencias laborales definitivas			0			0
III. Total del Gasto en Servicios Personales (III = I + II)	722,193,863	13,825,814	736,019,677	298,660,661	298,660,661	437,359,016


ELABORÓ
Hortencia Herrera
 L.C. HORTENCIA HERRERA
 JEFA DE CONTABILIDAD GUBERNAMENTAL

REVISÓ
C.P. PEDRO QUEZADA DUARTE
 DIRECTOR DE EGRESOS

AUDITÓ
LIC. ROCÍO DEL CARMEN LOZANO CARDENAS
 TESORERA MUNICIPAL



MODIFICACION AL PRESUPUESTO DE EGRESOS
SEGUNDO TRIMESTRE
PARA EL EJERCICIO FISCAL 2017



CONCEPTO	PRESUPUESTO AUTORIZADO	PROGRAMA FEDERAL FORTASEG 2017 APORTACION MUNICIPAL	FORTALECIMIENTO FINANCIERO PARA INVERSION 3-2017	REFRENDO FONDO IV 2015-2016	RENDIMIENTOS FONDO IV 2017	TOTAL DE AMPLIACION 2do. TRIEMSTRE 2017
SERVICIOS PERSONALES	\$722,193,863.30	0.00	0.00	0.00	0.00	\$0.00
MATERIALES Y SUMINISTROS	\$68,315,753.00	0.00	0.00	0.00	0.00	\$0.00
SERVICIOS GENERALES	\$114,064,402.85	0.00	0.00	0.00	0.00	\$0.00
TRANSFERENCIAS, ASIGNACIONES, SUBSIDIOS Y OTRAS AYUDAS	\$221,315,183.88	0.00	0.00	0.00	0.00	\$0.00
BIENES MUEBLES, INMUEBLES E INTANGIBLES	\$1,925,993.80	0.00	0.00	0.00	0.00	\$0.00
INVERSION PUBLICA	\$53,025,414.60	0.00	2,860,688.09	0.00	0.00	\$2,860,688.09
PARTICIPACIONES Y APORTACIONES	\$6,700,000.00	5,021,738.00	0.00	0.00	0.00	\$5,021,738.00
DEUDA PUBLICA	\$115,560,001.00	0.00	28,972.03	2.81	12,365.44	\$41,340.28
Total del Gasto :	\$1,303,100,612.43	\$5,021,738.00	\$2,889,660.12	\$2.81	\$12,365.44	\$7,923,766.37

ELABORO
Hortencia Herrera
L.C. HORTENCIA HERRERA
JEFA DE CONTABILIDAD GUBERNAMENTAL

[Signature]
REVISO
C.P. PEDRO QUEZADA DUARTE
DIRECTOR DE EGRESOS

[Signature]
AUTORIZO
LIC. ROCIO DEL CARMEN LOZANO CARDENAS
TESORERA MUNICIPAL



Informe de Gestión Financiera

2do. Trimestre

2017

NOTAS EDOS. FINANCIEROS

**NOTAS ESTADOS FINANCIEROS
SEGUNDO TRIMESTRE 2017**

EFFECTIVO

EL SALDO AL 30 DE JUNIO 2017, LA CUENTA DE EFFECTIVO SE INTEGRA POR UN IMPORTE DE \$ 255,793.82 COMO SE DETALLA A CONTINUACION:

Cuenta	Nombre de la Cuenta	Saldo Final
1111	EFFECTIVO	\$255,793.82
1111-01	FONDO REVOLVENTE	\$255,793.82
1111-01-0007	FRANCISCO GARCIA VILLELA	\$10,000.00
1111-01-0008	NOEMI GALINDO PONCE	\$7,086.98
1111-01-0014	MARTIN TAPIA MIRANDA	\$895.39
1111-01-0043	JUAN CARLOS CUERVO BARRALES	\$10,000.00
1111-01-0044	LUIS EDUARDO RUANO ESTRADA	\$72.36
1111-01-0046	FRANCISCO JAVIER VAZQUEZ GUTIERREZ	\$40,000.88
1111-01-0052	MARIA FLORENTINA OCEGUEDA SILVA	\$10,000.00
1111-01-0053	PEDRO ALONSO CARRILLO	\$10,000.00
1111-01-0062	RODRIGO GONZALEZ BARRIOS	\$0.16
1111-01-0063	JUAN ALBERTO PONCE SANCHEZ	\$20,000.00
1111-01-0064	ANA ALICIA ENCISO DURAN	\$10,000.00
1111-01-0078	MARIA DEL CARMEN GAYTAN GARIBAY	\$20,000.00
1111-01-0080	ENRIQUE GUTIERREZ ORTIZ	\$20,000.00
1111-01-0082	ROCIO DEL CARMEN LOZANO CARDENAS	\$10,738.05
1111-01-0083	JUAN ALFREDO CASTAÑEDA VAZQUEZ	\$5,000.00
1111-01-0085	RENE ALONSO HERRERA JIMENEZ	\$10,000.00
1111-01-0086	VICTOR MANUEL MARTINEZ PADILLA	\$2,000.00
1111-01-0087	MARTHA OTILIA PARRA GONZALEZ	\$10,000.00
1111-01-0088	JUAN FELIPE EMILIO ARGUELLES LOPEZ	\$20,000.00
1111-01-0089	DOLORES AIMEE CABRERA CASTRO	\$20,000.00
1111-01-0090	JORGE ALBERTO BERECOCHA GARCIA	\$20,000.00

EXISTEN ADEUDOS DE EXFUNCIONARIOS QUE NO FUERON RECUPERADOS POR ADMINISTRACIONES ANTERIORES, SE GIRARON LOS OFICIOS CORRESPONDIENTES PARA SU RECUPERACION, A LOS EXSERVIDORES PUBLICOS RELACIONADOS A CONTINUACION, MISMOS QUE NO HAN DADO RESPUESTA AL REQUERIMIENTO DE COBRO SOLICITADOS OFICIALMENTE POR LA TESORERIA MUNICIPAL:

CONCEPTO	SALDO
FRANCISCO GARCIA VILLELA	10,000.00
NOEMI GALINDO PONCE	7,086.98
MARTIN TAPIA MIRANDA	895.39
SUMA	17,982.37

BANCOS

AL 30 DE JUNIO 2017, ESTA CUENTA ES ADMINISTRADA EN DIVERSAS CUENTAS BANCARIAS CON LAS INSTITUCIONES DE CREDITO SANTANDER, S.A., BANAMEX S.A., BANORTE, S.A. HSBC, SCOTIABANK S.A. , BANCOMER S.A, REFLEJANDO UN SALDO AL CIERRE DEL TRMESTRE POR LA CANTIDAD DE \$ **103,108,362.66** COMO SE MUESTRA A CONTINUACION:

Cuenta	Nombre de la Cuenta	Saldo Final
1112	BANCOS/TESORERÍA	103,108,362.66
1112-01	GASTO CORRIENTE	32,711,813.53
1112-01-01	BANAMEX, S.A.	21,775,003.61
1112-01-01-0001	BANAMEX, S.A. CTA. 471236-9	7,400,842.05
1112-01-01-0003	BANAMEX, S.A. CTA. 471234-2	76,766.89
1112-01-01-0006	BANAMEX, S.A. CTA. 474908-4	3,393,181.49
1112-01-01-0013	BANAMEX, S.A. CTA. 70064274005 CONCENTRADORA	-531,733.86
1112-01-01-0014	BANAMEX, S.A. CTA. 1489779 CONC. EGRESOS	8,221,475.27
1112-01-01-0018	BANAMEX, S.A. CTA. 4669492 CONTINGENCIAS ECONOMICAS	-30.00
1112-01-01-0020	BANAMEX, S.A. CTA. 8862953 IMPUESTO ESPECIAL UAN	5,077,329.15
1112-01-01-0021	BANAMEX, S.A. CTA. 70081074370 PENSION ALIMENTICIA	139,196.24
1112-01-01-0023	BANAMEX, S.A. CTA. 3319869 MULTAS FED.NO FISCALES 10%	70,684.44
1112-01-01-0024	BANAMEX, S.A. CTA. 70093740252 CONTINGENCIAS ECONOMICAS (D.E.)	-500,000.00
1112-01-01-0025	BANAMEX, S.A. CTA. 7009-7144204 FONDO GRAL. PARTICIPACION	-1,493,058.08
1112-01-01-0026	BANAMEX, S.A. CTA. 6311077 TARJETA L. RAYA	-1,571,480.73
1112-01-01-0027	BANAMEX, S.A. CTA. 6311085	-9,100.00
1112-01-01-0028	BANAMEX, S.A. CTA. 7009-7144182 INGRESOS PROPIOS	1,582,158.86
1112-01-01-0029	BANAMEX, S.A. CTA. 7010-3447826 FONDO AHORRO REGIDORES	21,482.29
1112-01-01-0030	BANAMEX,S.A. CTA. 3709111 FORTALECIMIENTO FINANCIERO TEPIC 2016	37,320.37
1112-01-01-0031	BANAMEX, S.A. CTA. 70115296505 PREDIAL 2017	-250,240.62
1112-01-01-0032	BANAMEX, S.A. CTA. 5785395 CONTROVERSIAS CONSTITUCIONAL	110,209.85
1112-01-02	SCOTIABANK, S.A.	6,536.35
1112-01-02-0003	SCOTIABANCK, S.A, CTA 01400620262 REC.AUT.INGRESOS	6,536.35
1112-01-04	BANORTE, S.A.	10,841,390.33
1112-01-04-0001	BANORTE, S.A. CTA. 051550295 SEGPUB	50,000.00
1112-01-04-0004	BANORTE, S.A. CTA. 0603582228 CONFIANZA	241,269.35
1112-01-04-0005	BANORTE, S.A. CTA. 0586363557 CONFIANZA	1,014,532.78
1112-01-04-0006	BANORTE, S.A. CTA. 0587643836 CONCENTRAD	9,110.26
1112-01-04-0007	BANORTE, S.A. CTA. 0586363548 CADENAS	5.34
1112-01-04-0008	BANORTE, S.A. CTA. 0626538082 SEGPUB L/R	-845,181.10
1112-01-04-0009	BANORTE, S.A. CTA. 0636190836 NOMINA SIN	315,452.99
1112-01-04-0010	BANORTE, S.A. CTA. 0587643836 IMPTO. PRE	12,673.97
1112-01-04-0012	BANORTE, S.A. CTA. 0690509216 APORTACION	7,039.85
1112-01-04-0014	BANORTE, S.A. CTA. 0838244805 FIDEICOMISO	2,896,751.74
1112-01-04-0016	BANORTE, S.A. CTA. 0861239180 REC AUT. DE INGRESOS	35,231.31
1112-01-04-0019	BANORTE, S.A. CTA. 0254762897 DEDUCCIONES SEGPUB	2,071,260.42
1112-01-04-0020	BANORTE, S.A. CTA. 0254761537 DEDUCCIONES DE PERSONAL	-369,764.29
1112-01-04-0021	BANORTE, S.A. CTA. 0242994622 COMPENSACION CONFIANZA	69,377.54
1112-01-04-0022	BANORTE, S.A. CTA. 0236480861 NOMINA SINDICALIZADOS	160,338.16
1112-01-04-0024	BANORTE, S.A. CTA. 0254760138 SUELDO CONFIANZA	1,951,475.62
1112-01-04-0025	BANORTE, S.A. CTA. 0254757941 NOMINA SEGURIDAD PUBLICA	748,044.54
1112-01-04-0026	BANORTE, S.A. CTA. 0295509013 FONDO GRAL. DE PARTICIPACIONES	6,944,421.53
1112-01-04-0027	BANORTE, S.A. CTA. 0295508892 PLAN DE PREVISION SOCIAL	-4,740,437.38
1112-01-04-0028	BANORTE, S.A. CTA. 0460861180 IMPUESTO PREDIAL	269,787.70
1112-01-05	BANCOMER, S.A.	-852.89
1112-01-05-0004	BANCOMER, S.A. CTA. 0167038356	-0.01
1112-01-05-0005	BANCOMER, S.A. CTA. 0162704153	-852.88

1112-01-06	BANCO SANTANDER, S.A.	13,704.32
1112-01-06-0001	SANTANDER, S.A. CTA. 65503116600	-87,594.31
1112-01-06-0002	SANTANDER, S.A. CTA 65503690394 REC..AUT. INGRESOS	84,884.24
1112-01-06-0003	SANTANDER, S.A. CTA. 65504643261 12% IMPTO. UAN	10,000.00
1112-01-06-0004	SANTANDER, S.A. CTA. 65505008422 (D.E)	6,414.39
1112-01-07	HSBC, S.A.	76,031.81
1112-01-07-0001	HSBC. CTA 4052461209	201.13
1112-01-07-0002	HSBC, S.A. CTA 4056402209 REC.AUT. INGRESOS	75,830.68
1112-02	FONDOS FEDERALES	70,396,549.13
1112-02-01	BANAMEX, S.A.	57,444,465.98
1112-02-01-0021	BANAMEX, S.A. CTA. 526339-8 5% MILLAR	21,399.47
1112-02-01-0023	BANAMEX, S.A. CTA. 7306582 FDO RETIRO	23,901.32
1112-02-01-0054	BANAMEX, S.A. CTA. 4587591 APORT. GRALES. BENEF.	484,026.09
1112-02-01-0055	BANAMEX, S.A. CTA. 5177192 APORT. GRALES. MUNICIPALES	74,898.21
1112-02-01-0056	BANAMEX, S.A. CTA. 5570064 APORT. GRALES. ESTATALES	536.29
1112-02-01-0058	BANAMEX, S.A. CTA. 5684256 FIMMET	164,213.28
1112-02-01-0059	BANAMEX, S.A. CTA. 5684213 INDEMNIZACIONES SEG. PUBLICA	214,931.56
1112-02-01-0077	BANAMEX, S.A. CTA. 7544113 FISMDF 2016	8,299.88
1112-02-01-0083	BANAMEX, S.A. CTA. 8302148 CONAFOR	104,067.88
1112-02-01-0086	BANAMEX, S.A. CTA. 857196-3 INADEM (EXPO EMPRENDEDOR)	350,883.98
1112-02-01-0087	BANAMEX, S.A. CTA. 384071-2 INADEM (CAPACITACION)	2,989,272.02
1112-02-01-0089	BANAMEX, S.A. CTA. 4724058 FONDO III 2017	30,145,256.46
1112-02-01-0091	BANAMEX, S.A. CTA. 4083990 FORTALECIMIENTO FINANCIERO 6	626,284.65
1112-02-01-0092	BANAMEX, S.A. CTA. 4813514 FORTASEG FEDERAL 2017	14,697,620.59
1112-02-01-0093	BANAMEX, S.A. CTA. 4813522 FORTASEG COPARTICIPACION 2017	5,034,781.21
1112-02-01-0094	BANAMEX, S.A. CTA 4967414 FORTALECIMIENTO FINANCIERO INV. 3	2,504,093.09
1112-02-02	BANCO INTERACCIONES, S.A.	7,249,116.19
1112-02-02-0007	INTERACCIONES, S.A. CTA. 300167630 FORTAMUN 2016	2.82
1112-02-02-0008	INTERACCIONES, S.A. CTA. 300174580 FORTALECE 2016	0.04
1112-02-02-0010	INTERACCIONES, S.A. CTA. 300183075 PROGRAMAS REGIONALES	144,439.00
1112-02-02-0012	INTERACCIONES, S.A. CTA. 300192074 FORTAMUN 2017	7,104,674.33
1112-02-03	BANORTE, S.A.	5,702,966.96
1112-02-03-0019	BANORTE, S.A. CTA. 0278553635 HABITAT 2015	191,513.91
1112-02-03-0020	BANORTE, S.A. CTA. 0285064540 CONT. ECO. 2015	-0.19
1112-02-03-0021	BANORTE, S.A. CTA. 0402245379 CONTINGENCIAS INVERSION 4	7,063.30
1112-02-03-0023	BANORTE, S.A. CTA. 044641621-2 FORTALECIMIENTO FINANCIERO 4-2016	5,504,389.94

DEPOSITO DE FONDOS DE TERCEROS EN GARANTIA

SE REESTRUCTURO LA DEUDA PUBLICA DE ESTE H. AYUNTAMIENTO DE TEPIC, CREANDOSE NUEVOS FINANCIAMIENTOS DE PRESTAMOS, ESTO TRAE COMO CONSECUENCIA QUE SE DEJE EN GARANTIA UN RECURSO POR LOS CREDITOS OTORGADOS AL MUNICIPIO DE TEPIC, AL 30 DE JUNIO 2017, ESTA CUENTA REFLEJA UN SALDO DEUDOR DE \$ 10,431,877.39 MISMO QUE SERA RECUPERADO UNA VEZ QUE DICHS PRESTAMOS HAYAN SIDO CUBIERTOS POR EL H. AYUNTAMIENTO DE TEPIC.

Cuenta	Nombre de la Cuenta	Saldo Final
1116	DEPÓSITOS DE FONDOS DE TERCEROS EN GARANTÍA Y/O ADMINISTRACIÓN	\$ 10,431,877.39
1116-01	FONDO DE RESERVAS	9,999,895.39
1116-01-0001	FID BANORTE	9,999,895.39
1116-02	DEPOSITO EN GARANTIA	431,982.00

CUENTAS POR COBRAR A CORTO PLAZO

AL 30 DE JUNIO 2017 ESTA CUENTA REFLEJA UN SALDO DEUDOR POR \$ 44,960,441.08 RECURSOS POR RECUPERAR POR CONCEPTO DE PRESTAMOS, ANTICIPOS A EXREGIDORES POR CONCEPTO DE FONDOS DE AHORRO.

Cuenta	Nombre de la Cuenta	Saldo Final
1122	CUENTAS POR COBRAR A CORTO PLAZO	\$ 44,960,441.08
1122-01	DOCUMENTOS POR COBRAR	\$ 42,746,774.42
1122-01-0001	S.I.A.P.A	42,746,774.42
1122-02	ANTICIPOS DE FONDO DE AHORRO	2,213,666.66
1122-02-0001	JUAN ALBERTO GUERRERO GUTIERREZ	\$ 145,000.00
1122-02-0002	EDUARDO NAYA VIDAL	145,000.00
1122-02-0003	PASCUAL MIRAMONTES PLASCENCIA	145,000.00
1122-02-0004	SULMA ROSARIO ALTAMIRANO ESTRADA	145,000.00
1122-02-0005	GEORGINA EUGENIA JIMENEZ PAREDES	145,000.00
1122-02-0006	SOFIA BAUTISTA ZAMBRANO	60,000.00
1122-02-0007	FEDERICO MELENDREZ MARTINEZ	145,000.00
1122-02-0008	EDUARDO RUIZ ARCE	145,000.00
1122-02-0009	GUILLERMINA RAMIREZ CARRILLO	145,000.00
1122-02-0010	EVA FRANCISCA IBARRA HERMOSILLO	145,000.00
1122-02-0011	JAVIER NAYA BARBA	145,000.00
1122-02-0012	MARIO ALBERTO ISIRDIA RODRIGUEZ	145,000.00
1122-02-0013	ENRIQUE CAMARENA LAMBARENA	145,000.00
1122-02-0014	MARTHA MARIA RODRIGUEZ DOMINGUEZ	60,000.00
1122-02-0015	LOURDES LETICIA GARCIA OREGEL	63,666.66
1122-02-0016	ROBERTO MILTON RUBIO PULIDO	145,000.00
1122-02-0017	ROBERTO RUIZ CRUZ	145,000.00

CON RELACION A LAS CUENTAS 1122-02-0001 A LA 1122-02-0017 QUE SUMAN \$ 2,213,666.666 CORRESPONDE A REGIDORES DE LA ADMINISTRACION MUNICIPAL XXXIX ANTERIOR A LA PRESENTE, LES FUE ENTREGADO UN ANTICIPO A CUENTA DE DEL FONDO DE AHORRO DE CADA UNO DE ELLOS, CONFORME AL IMPORTE SEÑALADO EN EL CONCENTRADO ANTERIOR, CONTABLEMENTE NO FUE REALIZADO LA RECLASIFICACION CORRESPONDIENTE PARA EFECTO DE CANCELAR LOS ADEUDOS SEÑALADOS, QUEDANDO EN LA ENTREGA REECEPCION COMO CUENTAS POR COBRAR A CORTO PLAZO.

DEUDORES DIVERSOS POR COBRAR A CORTO PLAZO.

AL 30 DE JUNIO 2017, ESTA CUENTA PRESENTA UN SALDO POR RECUPERAR POR UN IMPORTE DE \$ 555,573.88 INTEGRADO POR CONCEPTO DE GASTOS A COMPROBAR, RECUPERACION DE CREDITOS OTORGADOS POR EL DEPARTAMENTO DE FOMENTO ECONOMICO DE ESTE H. AYUNTAMIENTO COMO SE MUESTRA EN EL SIGUIENTE CONCENTRADO:

Cuenta	Nombre de la Cuenta	Saldo Final
1123	DEUDORES DIVERSOS POR COBRAR A CORTO PLAZO	555,573.88
1123-01	GASTOS A COMPROBAR	493,013.94

1123-01-0020	MAURICIO HERRERA RODRIGUEZ	6,995.00
1123-01-0035	HUMBERTO FIGUEROA ESQUIVEL	1,113.31
1123-01-0067	DANIEL ALEJANDRO TORIZ GUARDADO	8,000.00
1123-01-0072	JUAN CARLOS CUERVO BARRALES.	10,000.00
1123-01-0074	JOSE DAVID GUERRERO CASTELLON	3,000.00
1123-01-0078	ROCIO DEL CARMEN LOZANO CARDENAS	20,000.00
1123-01-0099	JORGE ALBERTO BERECOCHEA GARCIA	8,999.97
1123-01-0100	URIEL OCHOA CHAVEZ	50,000.00
1123-01-0110	JUAN ALBERTO PONCE SANCHEZ	27,000.00
1123-01-0116	PEDRO QUEZADA DUARTE	15,000.00
1123-01-0117	PEDRO ALONSO CARRILLO	-36.41
1123-01-0122	GENARO DANIEL ARCE OROZCO	21,946.00
1123-01-0130	RICARDO MEDINA CARRILLO	5,000.00
1123-01-0142	MARCO ANTONIO ELIAS ROSALES	14,000.00
1123-01-0166	HUGO ALEJANDRO LUNA PEREZ	-0.02
1123-01-0179	ENRIQUE GUTIERREZ ORTIZ	10,000.00
1123-01-0189	JUAN CARLOS GONZALEZ FLORES	6,000.00
1123-01-0202	EVELISA ORNELAS GONZALEZ	21,857.17
1123-01-0204	ARTURO JAVIER ROBLES GONZALEZ	-0.20
1123-01-0207	ARNULFO TORIZ GUARDADO	-1,000.00
1123-01-0208	NORMA FIERRO VALDEZ	8,000.00
1123-01-0212	RODRIGO TIRADO MILLAN	35,000.00
1123-01-0214	HORTENCIA HERRERA	20,000.00
1123-01-0226	OSWALDO MARTIN JIMENEZ CARRILLO	-200.00
1123-01-0229	JUAN FELIPE EMILIO ARGUELLES LOPEZ	45,000.00
1123-01-0331	MARIA JOSE VALDEZ OCHOA.	-3,115.67
1123-01-0333	SERGIO ENRIQUE VELASCO RIVERA	40.00
1123-01-0334	JUAN ALFREDO CASTAÑEDA VAZQUEZ	14,227.00
1123-01-0339	PABLO BASULTO MARES	25,000.00
1123-01-0341	DINORAH PARTIDA CAMACHO	1,950.91
1123-01-0346	RODOLFO PEDROZA BERNAL	34,500.00
1123-01-0347	HECTOR JAVIER NARANJO CABRERA	5,368.88
1123-01-0348	JORGE RENE AGUAYO MORA	10,000.00
1123-01-0349	LUZ MELANIA DE ANDA PARRA	2,668.00
1123-01-0350	JUAN VALENTIN RICO CUETO	50,000.00
1123-01-0351	ANA GABRIELA PEÑA ALDACO	10,700.00
1123-01-352	RICARDO ERNESTO BERTRAND CORTES	6,000.00
1123-02	RECUPERACION DE CREDITOS	62,559.94
1123-02-0002	MARIA DEL CONSUELO HINOJOSA BONILLA	2,450.00
1123-02-0003	SERGIO ADRIAN VALENZUELA RODRIGUEZ	-0.04
1123-02-0004	YESENIA JANETH CABELLO GARCIA	-0.02
1123-02-0009	IRIS ALONDRA VAZQUEZ TINOCO	2,400.00
1123-02-0010	TEOFILA SILVIA VENEGAS VENEGAS	1,700.00
1123-02-0012	MARIA AZUCENA VALDEZ ORTEGA	2,800.00
1123-02-0013	JANETH CASTAÑEDA BETANCOURT	1,400.00
1123-02-0016	MARIEN UTRILLA CRUZ	4,650.00
1123-02-0020	MARIA DOLORES RUVALCABA PEÑA	3,000.00
1123-02-0026	ANA MARCELA RODRIGUEZ MENDOZA	1,800.00
1123-02-0029	MARISSA PALMIRA RUVALCABA PEÑA	1,700.00
1123-02-0031	MARGARITA HERNANDEZ RAMIREZ	1,000.00
1123-02-0037	IRMA MONTAÑO PONCE	1,800.00
1123-02-0044	ALMA LIDIA FLORES CHAVEZ	3,000.00
1123-02-0049	LETICIA MERCADO GONZALEZ	3,000.00
1123-02-0051	FATIMA MONTSERRAT HERNANDEZ ROBLES	600.00
1123-02-0053	BERTHA MARIA GUERRERO GUZMAN	1,500.00
1123-02-0054	YAZMIN YARELI IBARRA GUERRERO	1,500.00
1123-02-0055	VIRGINIA BIMBELA DURAN	5,000.00

1123-02-0056	AGUSTINA GARCIA IBARRA	5,000.00
1123-02-0058	MARIA DEL ROSARIO ELIAS RAMOS	2,800.00
1123-02-0074	BARAJAS RAMOS JUAN ALBERTO	1,150.00
1123-02-0075	DELGADO GARCIA ROSARIO	2,700.00
1123-02-0076	PEREZ DORADO MA. LOURDES	690.00
1123-02-0077	USCANGA ROJAS LINO	2,550.00
1123-02-0081	VARGAS QUIÑONES FELIX	1,650.00
1123-02-0086	HERNANDEZ LOPEZ JOSE NICOLAS MAURO	400.00
1123-02-0090	TOVAR CAMBERO ENRIQUE	400.00
1123-02-0096	ESCOBEDO DELGADO JULIAN SALVADOR	650.00
1123-02-0097	TOSCANO GARCIA YADIRA GUADALUPE	2,900.00
1123-02-0098	ROSALES FLORES BERTHA LIZETH	2,370.00

CON RELACION A LOS SIGUIENTES DEUDORES SE DESCONOCEN LOS DOMICILIOS PARTICULARES, ES POR ELLO QUE NO ES POSIBLE REALIZAR GESTION DE COBRO.

CUENTA	NOMBRE	SALDO
1123-01-0020	MAURICIO HERRERA RODRIGUEZ	6,995.00
1123-01-0035	HUMBERTO FIGUEROA ESQUIVEL	1,113.31

CON RELACION A LOS ADEUDOS RELACIONADOS CON LAS CUENTAS CONTABLES 1123-02-0002 A LA CUENTA 1123-02-0098 POR UN IMPORTE DE \$ **62,559.94** CORRESPONDE AL DEPARTAMENTO DE FOMENTO ECONOMICO RELIZAR LA GESTION DE COBRO, YA QUE SON CREDITOS A PERSONAS AJENAS A ESTA INSTITUCION:

CUENTA	DEUDOR	IMPORTE
1123-02-0002	MARIA DEL CONSUELO HINOJOSA BONILLA	2,450.00
1123-02-0003	SERGIO ADRIAN VALENZUELA RODRIGUEZ	-0.04
1123-02-0004	YESENIA JANETH CABELLO GARCIA	-0.02
1123-02-0009	IRIS ALONDRA VAZQUEZ TINOCO	2,400.00
1123-02-0010	TEOFILA SILVIA VENEGAS VENEGAS	1,700.00
1123-02-0012	MARIA AZUCENA VALDEZ ORTEGA	2,800.00
1123-02-0013	JANETH CASTAÑEDA BETANCOURT	1,400.00
1123-02-0016	MARIEN UTRILLA CRUZ	4,650.00
1123-02-0020	MARIA DOLORES RUVALCABA PEÑA	3,000.00
1123-02-0026	ANA MARCELA RODRIGUEZ MENDOZA	1,800.00
1123-02-0029	MARISSA PALMIRA RUVALCABA PEÑA	1,700.00
1123-02-0031	MARGARITA HERNANDEZ RAMIREZ	1,000.00
1123-02-0037	IRMA MDNTAÑO PONCE	1,800.00
1123-02-0044	ALMA LIDIA FLORES CHAVEZ	3,000.00
1123-02-0049	LETICIA MERCADO GONZALEZ	3,000.00
1123-02-0051	FATIMA MONTSERRAT HERNANDEZ ROBLES	600.00
1123-02-0053	BERTHA MARIA GUERRERO GUZMAN	1,500.00
1123-02-0054	YAZMIN YARELI IBARRA GUERRERO	1,500.00
1123-02-0055	VIRGINIA BIMBELA DURAN	5,000.00
1123-02-0056	AGUSTINA GARCIA IBARRA	5,000.00
1123-02-0058	MARIA DEL ROSARIO ELIAS RAMOS	2,800.00
1123-02-0074	BARAJAS RAMOS JUAN ALBERTO	1,150.00
1123-02-0075	DELGADO GARCIA ROSARIO	2,700.00
1123-02-0076	PEREZ DORADO MA. LOURDES	690.00
1123-02-0077	USCANGA ROJAS LINO	2,550.00
1123-02-0081	VARGAS QUIÑONES FELIX	1,650.00
1123-02-0086	HERNANDEZ LOPEZ JOSE NICOLAS MAURO	400.00
1123-02-0090	TOVAR CAMBERO ENRIQUE	400.00

1123-02-0096	ESCOBEDO DELGADO JULIAN SALVADOR	650.00
1123-02-0097	TOSCANO GARCIA YADIRA GUADALUPE	2,900.00
1123-02-0098	ROSALES FLORES BERTHA LIZETH	2,370.00
TOTAL		62,559.94

INGRESOS POR RECUPERAR A CORTO PLAZO

SU SALDO REPRESENTA LOS REZAGOS POR CONCEPTO DE PREDIAL, MULTAS FEDERALES Y APORTACION DE BENEFICIARIO POR OBRAS EJECUTADAS POR EL H. AYUNTAMIENTO, ESTE SALDO REPRESENTA UN IMPORTE POR RECUPERAR AL 30 DE JUNIO 2017 DE \$ 197,595,052.78

Cuenta	Nombre de la Cuenta	Saldo Final
1124	INGRESOS POR RECUPERAR A CORTO PLAZO	\$197,595,052.78
1124-12	IMPUESTOS SOBRE EL PATRIMONIO	120,537,756.20
1124-44	OTROS DERECHOS	37,813,608.02
1124-62	MULTAS	39,243,688.56

PRESTAMOS A CORTO PLAZO

EL SALDO POR RECUPERAR POR ESTE CONCEPTO MISMO QUE SE AMORTIZA CADA QUINCENA POR MEDIO DE LOS DESCUENTOS REALIZADOS VIA NOMINA DE SUELDO, ES POR LA CANTIDA DE \$ 831,646.64 COMO SE RELACIONAN EN EL SIGUIENTE CONCENTRADO, ALGUNOS DE ESTOS SALDOS SE DESCONTARAN UNA VEZ QUE EL MUNICIPIO DE TEPIC PAGUE LOS AGUINALDOS 2016 MISMOS QUE SE ADEUDAN, YA QUE AL 30 DE JUNIO 2017, NO HAN SIDO CUBIERTOS , EN OTROS CASOS SE EFECTUARON REINTEGROS EN EL PRESENTE EJERCICIO FISCAL 2017.

Cuenta	Nombre de la Cuenta	Saldo Final
1126	PRÉSTAMOS OTORGADOS A CORTO PLAZO	831,646.64
1126-01	PRESTAMOS AL PERSONAL	802,983.47
1126-01-00213	HERNANDEZ RAMIREZ MARIA LILIANA	-1,250.00
1126-01-00223	VAZQUEZ MARTINEZ NORMA VERONICA	900.00
1126-01-05640	RUIZ HERNANDEZ NEPTALIN	2,000.00
1126-01-06429	MONTANO URENDA ANGEL	2,500.00
1126-01-08460	LOPEZ MARTINEZ CECILIA DEL SAGRADO CORAZON	6,000.00
1126-01-08760	GONZALEZ PINEDA ZULMA	17,000.00
1126-01-08917	TREJO ACOSTA MARIELA	2,250.00
1126-01-09293	RAMOS BELTRAN ANGELICA MARIA	3,285.72
1126-01-20131	ESPINOZA REYES HUMBERTO	1,500.00
1126-01-20271	DE LA ROSA ACEVEDO MARIA INES	1,500.00
1126-01-20534	PEDROZA RAMIREZ RODOLFO	79,400.00
1126-01-20669	HERBERT HERNANDEZ VICTOR HUGO	5,294.10
1126-01-22443	RODRIGUEZ DIAZ ADRIAN	55,000.00
1126-01-22591	ZURITA PARRA JOSE MANUEL	1,600.00
1126-01-22758	ORTEGA CALOCA FRANCISCO JAVIER	70,000.00
1126-01-26110	GUZMAN RANGEL LUIS CESAR	78,000.00

1126-01-26113	LARA CASTILLO DINA LIBNI	70,000.00
1126-01-26114	RANGEL HUERTA LAURA INES	79,400.00
1126-01-26115	SANDOVAL ROJAS LUISA AYDE	70,000.00
1126-01-26119	AYALA ROMERO YAMMEL ARTURO	75,000.00
1126-01-26139	BARRAZA GONZALEZ YURI ALEJANDRO	3,000.00
1126-01-26180	CASTAÑEDA VAZQUEZ JUAN ALFREDO	14,285.74
1126-01-26219	ALGARIN HERNANDEZ GERARDO	-2,769.21
1126-01-26233	ZURITA ECHEGARAY JOSE MARTIN	78,000.00
1126-01-26274	CERON PAREDES ENRIQUE ANTONIO	1,400.00
1126-01-26280	MORENO VALDIVIA MARIA DEL RAYO	3,000.00
1126-01-26281	PARRA GONZALEZ ANA GABRIELA	1,714.28
1126-01-26283	RAMIREZ GAVILANES MARICELA	-500.00
1126-01-26411	GODOY ROMAN EDGAR ISRAEL	2,100.00
1126-01-26482	REYES SANTIAGO JUAN	1,500.00
1126-01-26486	SANDOVAL LOPEZ DANIEL	1,500.00
1126-01-26500	DIONISIO GONZALEZ REYNOSO	8,000.00
1126-01-26557	RANGEL HUERTA SOFIA FELICITAS	7,500.00
1126-01-26619	AGUADO QUINTANA LORENA	1,428.58
1126-01-26741	LOPEZ RODRIGUEZ VICTOR RAYMUNDO	3,000.00
1126-01-26744	CONTRERAS PARTIDA EDITH GUADALUPE	930.52
1126-01-26770	BARAJAS GRAXIOLA GERMAN ARTURO	7,500.00
1126-01-26790	ESTRADA MACHADO FRANCISCO MARTIN	30,000.00
1126-01-27228	PANTOJA ROJAS RIGOBERTO	300.00
1126-01-27251	LOPEZ RODRIGUEZ ANA DALILA	1,000.00
1126-01-27305	ESCOBEDO VERGARA JOSE DE JESUS	2,000.00
1126-01-27341	ROSAS PARTIDA AHILY GUADALUPE	5,000.00
1126-01-30375	RIVERA TIZNADO GLORIA LUZ	4,000.00
1126-01-30437	REYES TAPIA J. JESUS	4,000.00
1126-01-30508	PATRON ZARATE OLIVIA	5,714.29
1126-01-30526	AGUIAR LARIOS CESAR ALEJANDRO	-0.55
1126-03	OTROS DEUDORES	28,663.17
1126-03-0047	ADRIAN CAMACHO FLORES	1,450.00
1126-03-0086	VALERIO RAMIREZ MARQUEZ	1,830.00
1126-03-0105	JUAN SERVIN VARGAS	400.00
1126-03-0133	LEON GOMEZ DELHI BONAMPAK	-1,500.00
1126-03-0136	SUAREZ ULLOA GEOVANNI GUADALUPE	3,000.00
1126-03-0144	CASTAÑEDA VAZQUEZ CYNTHIA DEL CARMEN	4,000.00
1126-03-0145	RIVERA DIAZ JUAN MANUEL	-320.00
1126-03-0147	QUINTERO HERNANDEZ JOSE DE JESUS	-1,000.00
1126-03-0148	SABAS GONZALEZ ANA ROCIO	-1,000.00
1126-03-0149	GONZALEZ GUZMAN MARIAN JEZABEL	1,000.00
1126-03-0151	RODRIGUEZ HERNANDEZ GABINO BENJAMIN	9,181.76
1126-03-0155	AVALOS CASTILLO ESPERANZA ADRIANA	750.00
1126-03-0162	MIRAMONTES ESCOBEDO ELVIS ARTEMIO	1,500.00
1126-03-0164	QUIROZ MEZA JULIO CESAR	2,800.00
1126-03-0165	LEPE NARANJO JORGE	1,000.00
1126-03-0166	SANTANA MARIN LORENZO	428.55
1126-03-0167	TEJEDA LARA JOEL OCTAVIO	2,142.86
1126-03-0168	SANCHEZ LLAMAS JOSE ISABEL	3,000.00

ANTICIPOS A CONTRATISTAS

EN ESTE ASPECTO SE CUENTA CON ANTICIPOS A CONTRATISTAS POR CONCEPTOS DE OBRAS, AL 30 DE JUNIO 2017, MISMOS QUE ASCIENDE A LA CANTIDAD DE \$ 6,583,619.60 COMO SE MUESTRA A CONTINUACION:

Cuenta	Nombre de la Cuenta	Saldo Final
1134	ANTICIPO A CONTRATISTAS POR OBRAS PÚBLICAS A CORTO PLAZO	\$ 6,583,619.60
1134-000015	ARRENDAMIENTOS Y CONST. DE NAY. SA DECV	473,438.35
1134-000251	GUADALUPE CORONA NAVARRO	122,932.66
1134-003620	ASFALTOS EMULSIONADOS DE TEPIC, S.A. DE C.V.	700,000.00
1134-003636	ARZA INFRAESTRUCTURA S.A. DE C.V.	2,252,340.01
1134-004958	J JESUS NAVARRO ORTEGA	340,618.48
1134-004961	LUIS CARLOS GUERRA AMPARO	176,735.72
1134-01	CONTRATISTAS FONDOS FEDERALES	227,144.72
1134-01-0001	ANTICIPOS AÑOS ANTERIORES	227,144.72
1134-02	CONTRATISTAS OBRA DIRECTA MUNICIPAL	2,290,409.66
1134-02-0004	REVES. ING. CONST. ASESORIA, S.A. DE C.V.	2,290,409.66

DEUDORES DIVERSOS A LAGO PLAZO

AL 30 DE JUNIO ESTA CUENTA DE ACTIVO CUENTA CON UN SALDO DEUDOR POR UN IMPORTE DE \$ 277,750.00 NTEGRADO DE LA SIGUIENTE MANERA:

Cuenta	Nombre de la Cuenta	Saldo Final
1222	DEUDORES DIVERSOS A LARGO PLAZO	\$ 277,750.00
1222-01	PRESTAMOS SEGURIDAD PUB (VIVIENDA)	277,750.00
1222-01-006129	ANGEL MONTAÑO URENDA	8,250.00
1222-01-006174	JOSE DOLORES GONZALEZ	3,375.00
1222-01-006284	OCTAVIO VALADEZ GONZALEZ	5,250.00
1222-01-006360	SALOME FUENTES GUZMAN	2,625.00
1222-01-006677	JAVIER GONZALEZ CONTRERAS	2,250.00
1222-01-006720	MARTHA GALLEGOS PEREZ	10,500.00
1222-01-006810	MIGUEL ANGEL GUTIERREZ MONTAÑO	16,500.00
1222-01-008217	ARTEMIO CORONA ARCINIEGA	8,250.00
1222-01-008256	GERARDO GONZALEZ TAPIA	5,250.00
1222-01-008401	HECTOR MANUEL GONZALEZ CERVANTES	16,500.00
1222-01-008510	SOFIA LORENA VAZQUEZ PIÑA	2,250.00
1222-01-009088	JORGE SANTIAGO RUIZ	16,500.00
1222-01-009090	REMIGIO CABRALES CALDERA	12,375.00
1222-01-020237	MARTHA CRUZ CASTAÑEDA	16,500.00
1222-01-020269	MONICA SELENE BRISEÑO DELGADO	19,000.00
1222-01-020276	MARIA INES MURILLO NAVA	2,250.00
1222-01-021421	CRUZ ANTONIO LARIOS FERNANDEZ	5,250.00
1222-01-021464	JESUS GUADALUPE LOPEZ ORTEGA	2,250.00
1222-01-022071	GLORIA ESMERALDA CORREA ANGELES	8,250.00
1222-01-022134	CLAUDINES DEL REAL TALABERA	16,500.00
1222-01-022204	MARCELA RUIZ RUIZ	5,250.00
1222-01-022206	MARIA ANGELICA SIMENTAL GUZMAN	8,250.00
1222-01-026013	IVAN AGUIÑIGA BERNAL	8,250.00
1222-01-026337	MARCOS ELISEO RODRIGUEZ TORRES	5,250.00
1222-01-026370	JULIO CESAR CERVANTES MARQUEZ	2,250.00
1222-01-026406	OSCAR MIGUEL GARCIA AGUIRRE	16,500.00
1222-01-026514	TERESA DE JESUS VAZQUEZ MIRAMONTES	2,250.00
1222-01-026657	JUAN DE DIOS PEREZ RAMOS	5,250.00
1222-01-026756	EFRAIN VALDEZ ARELLANO	8,250.00
1222-01-026798	YURITZIA GIOVANA VARGAS CRUZ	8,625.00
1222-01-06584	JOSE GUADALUPE RODRIGUEZ EUFRACIO	18,500.00
1222-01-26707	MILAGRO RUIZ SANCHEZ	9,250.00

BIENES MUEBLES E INMUEBLES INFRAESTRUCTURA Y CONSTRUCCIONES EN PROCESO

LA CUENTA BIENES MUEBLES E INMUEBLES, INFRAESTRUCTURA Y CONSTRUCCIONES EN PROCESO, REPRESENTA UN SALDO AL CIERRE DEL SEGUNDO TRIMESTRE 2017, POR UN IMPORTE DE \$ 4,803,605,135.95 COMO SE MUESTRA A CONTINUACION:

Cuenta	Nombre de la Cuenta	Saldo Final
1230	BIENES INMUEBLES, INFRAESTRUCTURA Y CONSTRUCCIONES EN PROCESO	4,803,605,135.95
1231	TERRENOS	264,196,316.83
1231-58101	TERRENOS URBANOS	262,371,251.52
1231-58102	Terrenos Rurales	1,825,065.31
1233	EDIFICIOS NO HABITACIONALES	3,012,718,605.66
1233-1	PLAZAS PUBLICAS, AULAS, CASA DE CULTURA	2,489,651,944.25
1233-2	ESPACIOS DEPORTIVOS	268,120,918.25
1233-3	EDIFICIOS PUBLICOS MUNICIPALES	254,945,743.16
1234	INFRAESTRUCTURA	168,881,382.82
1234-1	Infraestructura de Carreteras	43,501,223.26
1234-1-1	PAVIMENTO	19,716,613.60
1234-1-2	EMPEDRADO BANQUETAS Y GUARNICIONES	19,121,927.14
1234-1-3	MODERNIZACION Y AMPLIACION DE CAMINOS	4,662,682.52
1234-6	Infraestructura de Agua Potable, Saneamiento, Hidroagrícola y Control de Inundaciones	125,380,159.56
1234-6-1	CONSTRUCCION DE AGUA POTABLE	7,957,300.93
1234-6-2	AMPLIACION DE AGUA POTABLE	5,498,443.57
1234-6-3	REHABILITACION DE AGUA POTABLE	22,827,616.71
1234-6-4	CONSTRUCCION DE ALCANTARILLADO	6,428,126.86
1234-6-5	AMPLIACION DE ALCANTARILLADO	2,798,979.54
1234-6-6	REHABILITACION DE ALCANTARILLADO	29,929,449.75
1234-6-7	Rehabilitacion Colector/Subcolector	46,208,124.11
1234-6-8	POZO PROFUNDO	3,732,118.09
1235	CONSTRUCCIONES EN PROCESO EN BIENES DE DOMINIO PÚBLICO	960,121,494.33
1235-1	Edificación Habitacional en Proceso	21,144,420.35
1235-1-61101	SC AGUA PTOABLE	20,964,426.04
1235-1-61102	SD ALCANTARILLADO, DRENAJE Y LETRINAS	179,994.31
1235-2	Edificación no Habitacional en Proceso	140,743,159.98
1235-2-61202	EDIFICACION DE INMUEBLES COMERCIALES, IN	140,743,159.98
1235-3	Construcción de Obras para el Abastecimiento de Agua, Petróleo, Gas, Electricidad y Telecomunicaciones en Proceso	88,631,684.08
1235-3-61301	SC AGUA POTABLE	82,103,299.72
1235-3-61304	INFRAESTRUCTURA ELÉCTRICA	6,528,384.36
1235-4	División de Terrenos y Construcción de Obras de Urbanización en Proceso	547,483,929.86
1235-4-61401	SC AGUA POTABLE	9,990,411.89
1235-4-61402	SD ALCANTARILLADO, DRENAJE Y LETRINAS	47,569,504.77
1235-4-61403	SE URBANIZACION	489,924,013.20
1235-5	Construcción de Vías de Comunicación en Proceso	162,118,300.06
1235-5-61501	INFRAESTRUCTURA DE CARRETERAS	161,897,102.88
1235-5-61502	SD ALCANTARILLADO, DRENAJE Y LETRINAS	221,197.18
1236	CONSTRUCCIONES EN PROCESO EN BIENES PROPIOS	87,302,889.33
1236-2	Edificación no Habitacional en Proceso	79,354,483.71
1236-2-62202	EDIFICACION DE INMUEBLES COMERCIALES, IN	79,354,483.71
1236-4	División de Terrenos y Construcción de Obras de Urbanización en Proceso	7,948,405.62
1236-4-62402	CONSTRUCCION DE OBRAS DE URBANIZACION EN	7,948,405.62
1239	OTROS BIENES INMUEBLES	310,384,446.98

1239-58901	Otros Bienes Inmuebles	310,384,446.98
1240	BIENES MUEBLES	213,104,529.54
1241	MOBILIARIO Y EQUIPO DE ADMINISTRACIÓN	25,681,180.98
1241-1	Muebles de Oficina y Estantería	7,478,332.63
1241-1-51101	MUEBLES DE OFICINA Y ESTANTERIA	554.80
1241-1-51107	MOBILIARIO Y EQUIPO	7,477,777.83
1241-3	Equipo de Cómputo y de Tecnologías de la Información	13,476,947.22
1241-3-51501	EQUIPO DE COMPUTO Y DE TECNOLOGIA DE LA INFORMACION	48,902.50
1241-3-51503	EQUIPO DE COMPUTACION	13,428,044.72
1241-9	Otros Mobiliarios y Equipos de Administración	4,725,901.13
1241-9-51901	OTROS MOBILIARIOS Y EQUIPOS DE ADMINISTRACION	893,892.49
1241-9-51903	OTROS EQUIPOS DE MANTENIMIENTO Y SEGURIDAD	950,070.95
1241-9-51906	OTROS EQUIPOS DE CARÁCTER COMERCIAL	99,536.07
1241-9-51907	OTROS EQUIPOS Y HERRAMIENTAS	62,424.05
1241-9-51908	OTRO MOBILIARIO Y EQUIPO	2,719,977.57
1242	MOBILIARIO Y EQUIPO EDUCACIONAL Y RECREATIVO	5,680,071.18
1242-1	Equipos y Aparatos Audiovisuales	236,459.18
1242-1-52101	EQUIPOS Y APARATOS AUDIOVISUALES	236,459.18
1242-2	Aparatos Deportivos	23,556.66
1242-2-52201	APARATOS DEPORTIVOS	23,556.66
1242-3	Cámaras Fotográficas y de Video	2,230,079.08
1242-3-52301	CÁMARAS FOTOGRAFICAS Y DE VIDEO	2,230,079.08
1242-9	Otro Mobiliario y Equipo Educativo y Recreativo	3,189,976.26
1242-9-52901	OTRO MOBILIARIO Y EQUIPO EDUCACIONAL Y RECREATIVO	3,189,976.26
1243	EQUIPO E INSTRUMENTAL MÉDICO Y DE LABORATORIO	1,552,003.76
1243-1	Equipo Médico y de Laboratorio	1,432,399.42
1243-1-53102	EQUIPO MÉDICO Y DE LABORATORIO	1,432,399.42
1243-2	Instrumental Médico y de Laboratorio	119,604.34
1243-2-53201	INSTRUMENTAL MEDICO Y DE LABORATORIO	119,604.34
1244	VEHÍCULOS Y EQUIPO DE TRANSPORTE	147,427,401.76
1244-1	VEHÍCULOS Y EQUIPO TERRESTRE	136,390,925.89
1244-1-54101	VEHICULOS Y EQUIPO TERRESTRE	136,390,925.89
1244-2	Carrocerías y Remolques	4,056,588.90
1244-2-54201	Carrocería y Remolque	4,056,588.90
1244-9	Otros Equipos de Transporte	6,979,886.97
1244-9-54901	OTROS EQUIPOS DE TRANSPORTE	6,979,886.97
1245	EQUIPO DE DEFENSA Y SEGURIDAD	12,096,982.86
1245-55102	Equipo e Instrumentos Bélicos	12,096,982.86
1246	MAQUINARIA, OTROS EQUIPOS Y HERRAMIENTAS	20,362,384.06
1246-1	Maquinaria y Equipo Agropecuario	81,680.36
1246-1-56102	MAQUINARIA Y EQUIPO AGROPECUARIO	81,680.36
1246-2	Maquinaria y Equipo Industrial	1,751,981.04
1246-2-56201	MAQUINARIA Y EQUIPO INDUSTRIAL	3.00
1246-2-56204	EQUIPO ELÉCTRICO INDUSTRIAL	13,127.41
1246-2-56206	MAQUINARIA, EQUIPO Y HERRAMIENTAS PARA INDUSTRIA	1,738,850.63
1246-3	Maquinaria y Equipo de Construcción	9,018,692.99
1246-3-56301	APARATOS E INSTRUMENTOS CIENTÍFICOS PARA LA CONSTRUCCIÓN	344,446.20
1246-3-56302	MAQUINARIA Y EQUIPO PARA LA CONSTRUCCIÓN	8,674,246.79
1246-4	Sistemas de Aire Acondicionado, Calefacción y de Refrigeración Industrial y Comercial	9,800.00
1246-4-56401	SISTEMAS DE AIRE ACONDICIONADO, CALEFACCION	9,800.00
1246-5	Equipo de Comunicación y Telecomunicación	7,319,090.68
1246-5-56501	EQUIPO DE COMUNICACION Y TELECOMUNICACION	3,444,471.50
1246-5-56502	EQUIPO DE COMUNICACIÓN	3,874,619.18

1246-6	Equipos de Generación Eléctrica, Aparatos y Accesorios Eléctricos	753,892.79
1246-6-56604	EQUIPOS, APARATOS Y ACCESORIOS ELÉCTRICOS	562,584.98
1246-6-56606	EQUIPO ELÉCTRICO DIVERSO	191,307.81
1246-7	Herramientas y Máquinas-Herramienta	1,186,340.99
1246-7-56701	HERRAMIENTAS Y MAQUINAS -HERRAMIENTA	4,867.59
1246-7-56704	HERRAMIENTAS Y MAQUINAS - HERRAMIENTAS	1,181,473.40
1246-9	Otros Equipos	240,905.21
1246-9-56901	OTROS APARATOS Y OTROS INSTRUMENTOS CIENTÍFICOS Y DE LABORATORIO	240,905.21
1247	COLECCIONES, OBRAS DE ARTE Y OBJETOS VALIOSOS	304,504.94
1247-1	Bienes Artísticos, Culturales y Científicos	304,504.94
1247-1-51301	ELEMENTOS ARQUITECTÓNICOS Y MATERIAL DE EXPOSICIÓN PARA USO ARTÍSTICO, CULTURAL Y CIENTÍFICO	201,740.60
1247-1-51302	INSTRUMENTOS MUSICALES	102,764.34
1250	ACTIVOS INTANGIBLES	2,213,618.13
1251	SOFTWARE	2,213,618.13
1251-59101	SOFTWARE	2,213,618.13
1270	ACTIVOS DIFERIDOS	28,124,952.20
1271	ESTUDIOS, FORMULACIÓN Y EVALUACIÓN DE PROYECTOS	28,124,952.20
1271-01	ESTUDIOS, FORMULACION Y EVALUACION EJERCICIOS ANTERIORES	12,605,890.36
1271-01-0001	ESTUDIOS, FORMULACION Y EVALUACION EJERCICIOS ANTERIORES	12,605,890.36
1271-63101	ESTUDIOS, FORMULACION Y EVALUACION DE PROYECTOS	173,306.40
1271-63103	OTROS PROYECTOS PRODUCTIVOS	451,806.08
1271-63201	EJECUCION DE PROYECTOS PRODUCTIVOS NO INCLUIDOS EN PARTIDAS ANTERIORES	5,646,666.00
1271-63203	OTROS PROYECTOS PRODUCTIVOS	9,247,283.36

SERVICIOS PERSONALES POR PAGAR A CORTO PLAZO

REPRESENTA UN COSTO PENDIENTE DE PAGO, CON RELACION A LOS \$ 517,872,32 ESTE IMPORTE NO FUE CUBIERTO POR ADMINISTRACIONES ANTERIORES, QUEDO EN REGISTROS CONTABLES COMO PASIVO POR PAGAR, SEGÚN ENTREGA RECEPCION DE FECHA 15 DE SEPTIEMBRE 2014, DONDE AL CIERRE DEL EJERCICIO FISCAL 2014 NO HA EXISTIDO COBRO AL RESPECTO.

Cuenta	Nombre de la Cuenta	Saldo Final
2111	SERVICIOS PERSONALES POR PAGAR A CORTO PLAZO	\$ 517,872.32
2111-2	Remuneración por pagar al Personal de carácter transitorio a CP	223,025.62
2111-2-12201	SUELDOS AL PERSONAL EVENTUAL	1,708.00
2111-2-12301	RETRIBUCIONES A PRESTADORES DE SERVICIO SOCIAL	221,317.62
2111-3	Remuneraciones Adicionales y Especiales por Pagar a CP	44,452.73
2111-3-13201	PRIMAS DE VACACIONES	12,310.53
2111-3-13203	GRATIFICACIÓN DE FIN DE AÑO	32,142.20
2111-4	Seguridad Social y Seguros por pagar a CP	160,286.00
2111-4-14401	SEGURO DE VIDA	160,286.00
2111-5	Otras prestaciones sociales y económicas por pagar a CP	37,757.98
2111-5-15901	OTRAS PRESTACIONES SOCIALES Y ECONOMICAS	37,757.98
2111-6	Estímulos a servidores públicos por pagar a CP	52,349.99
2111-6-17102	ESTÍMULOS POR ANTIGÜEDAD	52,349.99

PROVEEDORES AL 30 DE JUNIO 2017, ESTA CUENTA REPRESENTA UN COMPROMISO DE PAGO POR UN IMPORTE DE \$ 109,379,192.77

Cuenta	Nombre de la Cuenta	Saldo Final
2112	PROVEEDORES POR PAGAR A CORTO PLAZO	\$109,379,192.77
2112-1	Deudas por Adquisición de Bienes y Contratación de Servicios por Pagar a CP	\$105,992,258.68
2112-1-000003	LORENA ALVAREZ GOMEZ	51,301.90
2112-1-000007	JOSE LUIS DAVID ALFARO	980,400.00
2112-1-000008	ABASTEDEDORA DE ACEROS DE NAYARIT, S.A. DE C.V.	280,531.83
2112-1-000012	ALICA AUTOMOTRIZ, S.A. DE C.V.	97,380.22
2112-1-000017	ENRIQUE GONZALO AVELLAN MACIAS	34,800.00
2112-1-000019	XAVIER EDUARDO ARRENQUIN ROMERO	35,224.12
2112-1-000021	ACCESOS HOLOGRAFICOS S.A DE C.V.	279,280.00
2112-1-000027	AUTOELECTRICA DEL NAYAR, S. DE R.L. DE C.V.	7,494.00
2112-1-000031	AUTOMOTORES SIERRA, S.A. DE C.V.	38,220.00
2112-1-000040	ASOCIACION DE VOLEIBOL DE NAYARIT A.C.	6,000.00
2112-1-000042	EFRAIN BARRIOS CASTAÑEDA	5,920.33
2112-1-000045	ANGELICA BADILLO DIAZ	79,175.60
2112-1-000049	MIGUEL ANGEL BAÑUELOS ROJAS	15,500.00
2112-1-000052	JOSE LUIS BEJAR RIVERA	92,220.00
2112-1-000057	MARIA ROCIO BOBADILLA BERNAL	16,184.39
2112-1-000059	CARLOS ALBERTO BUSTOS SALDAÑA	179,800.00
2112-1-000060	DAMARIS JANETTE BUSTAMANTE ZAMORANO	50,000.00
2112-1-000061	ERICK ESTEBAN CASTILLO BELTRAN	50,000.00
2112-1-000062	ROCIO BERENICE CAZARES BERNAL	44,230.00
2112-1-000065	BLANCA ESTHELA CHAVEZ CAMBERO	76,106.00
2112-1-000067	MARCO ANTONIO CASILLAS CASTAÑEDA	974,519.34
2112-1-000068	FERNANDO CAMPOS DORADO	93,266.66
2112-1-000078	COORPORATIVO ALME S.A. DE C.V.	179,728.64
2112-1-000080	COMERCIALIZADORA A.M.G. S.A. DE C.V.	63.76
2112-1-000088	OMAR CASTILLO MELENDREZ	22,084.00
2112-1-000095	MARTHA PATRICIA CARRILLO NUÑEZ	5,750.00
2112-1-000114	MA. GUADALUPE CASTRO SANCHEZ	805.00
2112-1-000116	JUAN CASILLAS SANCHEZ	1,714,605.31
2112-1-000121	CONSULTORES ASOCIADOS EN TECNOLOGIA Y TE	48,654.88
2112-1-000131	COROMINAS Y CASTILLO S.C.	202,532.98
2112-1-000133	CONTROLADORA CABI/FHM, S.DE R.L. DE C.V.	14,570.63
2112-1-000147	COMERCIALIZADORA DALTON S.A. DE C.V.	90,480.00
2112-1-000160	CORPORACION EDITORIAL CRITICA S.A.DE C.V	132,800.00
2112-1-000169	CARLOS FRANCISCO CRESPO PEÑA	518,808.80
2112-1-000171	LUIS ARTURO CEDANO ROBLES	17,985.70
2112-1-000173	MANUEL AGUSTIN CERVANTES SANCHEZ	17,608.00
2112-1-000174	CORPORATIVO ELECTRICO TAPATIO S.A. DE C.V.	1,779,095.20
2112-1-000175	COORDINACION DE FOMENTO A LAS ARTESANIAS	75,866.00
2112-1-000177	CENTRO FERRETERO Y ELECTRICO BOBADILLA	5,531.58
2112-1-000181	COMERCIALIZADORA HEPA SA DE CV	315,536.18
2112-1-000190	ANABELL CIORUN CIORUN	103,727.20
2112-1-000192	EBERARDO CRISTOBAL CERRATO	10,000.00
2112-1-000201	ALEJANDRO CRISTERNA RINCON	197,200.00
2112-1-000202	CONSTRUCCIONES J.J.L. S.A. DE C.V.	64,244.66
2112-1-000215	COMERCIALIZADORA NEFTIS, S DE RL DE CV	37,938.32
2112-1-000231	JOSE RAUL CORTES GILL	782.00
2112-1-000237	PATRICIA MARIBEL CORNEJO HARO	3,114.53
2112-1-000241	HERIBERTO COTA LLANES	77,808.20
2112-1-000246	COMELUB, S.A. DE C.V.	57,601.46
2112-1-000247	COMVENSE, S.A. DE C.V.	54,980.08

2112-1-000258	CORAGAS, S.A. DE C.V.	26,917.28
2112-1-000266	CAMAGLO PUBLICACIONES SA DE CV	23,064.28
2112-1-000271	COMERCIALIZADORA RADIOFONICA DE NAYARIT	54,093.12
2112-1-000273	CAFETERIA Y RESTAURANT LA TERRAZA SA. CV	21,045.00
2112-1-000277	CACTUS TRAFFIC DE CHIHUAHUA, S.A. DE C.V.	51,678.60
2112-1-000288	MARIA SUSANA CRUZ CASTAÑEDA	18.91
2112-1-000292	LORENA DE LA CRUZ LOPEZ	1,057.10
2112-1-000298	SERGIO ENRIQUE CURIEL ROSAS	58,878.43
2112-1-000299	DELFINA YOLANDA CRUZ TAPIA	169,404.57
2112-1-000300	IRMA YOLANDA CRUZ VALDEZ	26,400.00
2112-1-000303	CANAL XXI S.A. DE C.V.	1,313,785.81
2112-1-000307	DIANA GABRIELA DADO ORTIZ	323,859.59
2112-1-000311	DESARROLLOS COMERCIALES SANTA FE S.A. DE C.V.	1,249,076.61
2112-1-000328	JOSE DIAZ CASTREJON	28,594.00
2112-1-000338	ROSA MARIA DIAZ RAMOS	10,000.00
2112-1-000344	DISTRIFARMA DE NAYARIT, S.A. DE C.V.	713,151.81
2112-1-000355	DIESEL PARTES DE TEPIC S.A. DE C.V.	35,130.44
2112-1-000360	DESARROLLO Y TRANSPARENCIA A.C.	85,044.41
2112-1-000361	MARICRUZ DUARTE ARENAS	1,725.00
2112-1-000363	DULSARA S DE RL MI	31,798.37
2112-1-000367	DANIEL DUPONT VILLARREAL	4,988.00
2112-1-000373	LORENCINIA DEL CARMEN ESTRADA FONSECA	21,402.29
2112-1-000375	COMPañIA EDITORIAL ALPESOR S. DE R.L.	508,830.00
2112-1-000379	ADRIAN CUAHUTEMOC ESTRADA SANCHEZ	264,402.75
2112-1-000386	EDITORIAL CARONTE, S.A. DE C.V.	391,746.00
2112-1-000395	JOSE LUIS ECHEGARAY MACEDO	27,886.40
2112-1-000397	EXCLUSIVAS FARMACEUTICAS S. A. DE C. V.	-0.01
2112-1-000408	JUAN JOSE ESPINOZA MEZA	74,717.80
2112-1-000411	ENLACES INFORMATICOS DE NAYARIT S.A. DE	25,130.12
2112-1-000420	EDITORIA DE NAYARIT S.A, DE C.V.	280,000.00
2112-1-000423	EQUIPOS DE OFICINA GB S.A. DE C.V.	70,444.01
2112-1-000429	EMB. Y PURIF. LAS BRISAS, S, A, DE C, V,	39,608.00
2112-1-000437	EXPERTIS, S.A. DE C.V.	915.00
2112-1-000456	JULIO CESAR FLETES ORTIZ	314,261.65
2112-1-000475	ROBERTO FLORES ESPINOZA	3,787.40
2112-1-000478	FLORA ARMIDA FLORES JIMENEZ	81,348.07
2112-1-000479	ARTURO FLORES MEJIA	4,060.00
2112-1-000488	GRACIELA FLORES VAZQUEZ	616,990.95
2112-1-000492	EL FOQUITO DE TEPIC S.A. DE C.V.	6,150.00
2112-1-000493	FERRETERIA Y TLPALERIA LA MEXICANA, S.A. DE C.V.	61,777.55
2112-1-000504	HECTOR GABRIEL GALVAN ARAIZA	7,300.00
2112-1-000505	ANTONIO GARCIA BECERRA	87,042.69
2112-1-000509	ADRIANA MARIA GARCIA CABRERA	36,160.68
2112-1-000519	ANTONIO GARCIA GALINDO	15,274.36
2112-1-000548	MARIO JAVIER GANGOITI RUIZ	73,200.01
2112-1-000560	GRUPO EMPRESARIAL CIBER TIENDA S DE RL D	178,133.09
2112-1-000569	GRUPO FRIDERAS, S.A. DE C.V.	86,816.00
2112-1-000573	CONSTANTINO GHINIS HERNANDEZ	68,538.00
2112-1-000584	MARIA DE LA LUZ GONZALEZ BELTRAN	-0.01
2112-1-000587	GRUPO OCTANO S.A. DE C.V.	862,619.24
2112-1-000591	LUIS MIGUEL GONZALEZ CARBAJAL	440.00
2112-1-000592	PAULA EUGENIA GONZALEZ CAMBERO	62,250.00
2112-1-000598	FRANCISCO JAVIER GONZALEZ ENCARNACION	65,030.47

2112-1-000600	PEDRO GONZALEZ ESCAMILLA	2,900.00
2112-1-000607	MARTHA MARTINA GONZALEZ GONZALEZ	1,246,127.51
2112-1-000616	MARIA GUADALUPE GONZALEZ LORETO	4,176.00
2112-1-000621	JUVENTINO GOMEZ NAVARRO	584.25
2112-1-000632	GAN OPERADORA DE RESTAURANTES S.A. DE C	3,831.48
2112-1-000635	CELIA GONZALEZ RODRIGUEZ	27,813.52
2112-1-000638	MONICA GODINEZ RODRIGUEZ	46,980.00
2112-1-000639	MA. DEL ROCIO GONZALEZ REGALADO	4,416.00
2112-1-000642	BRISA DEL MAR GONZALEZ SIORDIA	2,447.60
2112-1-000644	MARTHA MICAELA GONZALEZ SOSA	24,000.00
2112-1-000656	GRAND PARAISO S.A. DE C.V.	37,220.00
2112-1-000659	GRUPO PRISMA DE OCCIDENTE S.A. DE C.V.	1,380.00
2112-1-000661	GRUPO RADIODIFUSORAS CAPITAL S.A. DE C.V	243,600.00
2112-1-000663	GRUFARNAY, S,A, DE C,V,	667.28
2112-1-000674	J. AURELIO CONSTANTINO GUTIERREZ OLMEDO	2,120.00
2112-1-000685	CONSUELO GUERRERO IBARRA	40,000.00
2112-1-000692	CELINA GUERRERO RETES	174,000.00
2112-1-000695	GUILLERMO GUERRERO RUIZ	10,889.99
2112-1-000700	MARIA DE JESUS GUTIERREZ ZAVALA	13,920.00
2112-1-000703	HOTELERA ABAMERALEX, S.A. DE C.V.	27,490.00
2112-1-000711	MARIA DE JESUS HERMOSILLO CHAVEZ	113,738.02
2112-1-000714	CARLOS RAMON HERNANDEZ FRANCO	8,000.00
2112-1-000728	MIGUEL ANGEL HERNANDEZ MERCADO	1,274.95
2112-1-000732	CARLOS GUILLERMO HERNANDEZ PRADO	1,350.00
2112-1-000746	HOTEL MELANIE, S. A. DE C. V.	1,320.00
2112-1-000749	HORIZONTE RESTAURANTES S.A. DE C.V.	15,640.00
2112-1-000758	MARIA IBARRA FLETES	-0.01
2112-1-000765	BERENICE INDA MONROY	15,605.00
2112-1-000780	IMPRESIONES DIGITALES Y DISEÑO GRAFICO DE NAYARIT, S. DE R.L. DE C.V.	2,538,756.50
2112-1-000789	INDUSTRIAS MAGAÑA, S.A. DE C.V.	10,000.00
2112-1-000807	INFORMATICA Y SISTEMAS DE NAYARIT.S.A. DE C.V.	45,129.88
2112-1-000808	IMAGEN A TODO COLOR S.A. DE C.V.	335,900.61
2112-1-000810	INTERNACIONAL TRASLADOS S.A. DE C.V.	164,496.52
2112-1-000815	MARIA DEL CARMEN JARAMILLO CASTELLANOS	20,314.53
2112-1-000819	JIMENEZ AUTOCAMIONES, S.A. DE C.V.	11,989.31
2112-1-000820	JOSE DE JESUS JAUREGUI VALDIVIA	268,352.19
2112-1-000831	ROGELIO JIMENEZ SANCHEZ	2,645.00
2112-1-000850	LEONOR CLAIRE LARA ESTRADA	82,519.93
2112-1-000851	J. ROSARIO LARA FIGUEROA	920.00
2112-1-000876	LUBRICANTES Y GRASAS AZTLAN, S.A. DE C.V	317,777.98
2112-1-000883	LUBRICACION MOLOLOA Y SERVICIOS S.A. DE C.V.	6,700.00
2112-1-000903	CLAUDIA MALENY LOZANO LOPEZ	202,778.08
2112-1-000926	ANTONIO LORA ZAMORANO	65,100.00
2112-1-000931	LUBTEC, S. A. DE C. V.	51,032.15
2112-1-000939	ARMANDO LUNA SANCHEZ	26,448.00
2112-1-000943	JUAN DE DIOS MARTINEZ ANCHONDO	14,707.10
2112-1-000944	JULIO CESAR MARTINEZ ANCHONDO	947,239.60
2112-1-000948	FABIOLA MARTINEZ CASTILLO	48,921.39
2112-1-000951	SALVADOR MARTINEZ CASTILLO	34,131.10
2112-1-000956	ALEJANDRO MARTINEZ GONZALEZ	24,940.00
2112-1-000958	MARIA GREGORIA MARTINEZ GONZALEZ	152,950.00
2112-1-000961	MARIANA MACEDO GUTIERREZ	0.03
2112-1-000965	JOSE LUIS MALDONADO LUNA	636,903.21
2112-1-000966	ROSENDA MACIAS LEMUS	17,314.51

2112-1-000973	MARICRUZ MANCINAS MEZA	64,322.00
2112-1-000984	JORGE LEONARDO MARTINEZ ROLON	37,700.00
2112-1-000988	LUZ MARIA MARTINEZ SANCHEZ	24,177.57
2112-1-000991	ABRHAN MAGAÑA DEL TORO	353,755.05
2112-1-000997	MEGACABLE COMUNICACIONES S.A DE C.V.	6,200.00
2112-1-001003	JUAN RAMON MEZA ARREOLA	24,965.43
2112-1-001007	JOAQUIN MANUEL MEDINA BARRERA	359,571.91
2112-1-001017	CARLOS HARUKI MENDOZA INUKAI	26,620.48
2112-1-001039	MARKETING GUBERNAMENTAL S.C.	69,000.00
2112-1-001045	LUIS ALBERTO MIRAMONTES CARDENAS	29,224.00
2112-1-001053	MARTHA LORENA MIRAMONTES SILVA	17,400.00
2112-1-001057	MOTEL LA LOMA S.A	3,792.00
2112-1-001061	MULTIACABADOS DE NAYARIT S.A. DE C.V.	253,168.00
2112-1-001083	IRENE PAOLA MORENO MOLINA	32,480.00
2112-1-001089	LUIS ARTURO MORENO RAMIREZ	77,165.75
2112-1-001097	LA MARIPOSA POPULAR S.A. DE C.V.	1,560.11
2112-1-001110	MARAKAME VIAJES, S. A. DE C. V.	12,785.00
2112-1-001111	JOSE EDUARDO NAVARRO AGUILAR	1,300.00
2112-1-001116	ERIKA MARCELA NAVARRO FLORES	29,050.00
2112-1-001118	TATIANA EDITH NAVARRO HERNANDEZ	36,685.58
2112-1-001121	BERTHA SILVIA NAVARRO MARTIN	330,970.30
2112-1-001122	OSCAR RAUL NAVA MARTINEZ	36,706.00
2112-1-001130	NEVISA, S.A. DE C.V.	17,200.00
2112-1-001131	NUTRICION Y FARMACIAS S. A. DE C. V.	358,930.78
2112-1-001138	NEKIE TEPIC S.A. DE C.V.	215,221.83
2112-1-001146	SALOME OVALLE MARTINEZ	1,508.00
2112-1-001154	MA. TRINIDAD ORTEGA GARCIA	1,840.00
2112-1-001160	OLGA LETICIA ORTEGA ROSALES	7,535.04
2112-1-001166	MARTHA ELISA ONTIVEROS ARELLANO	26,600.00
2112-1-001171	ELISEO ORTIZ VILLAGRANA	18,676.00
2112-1-001177	MARIO GERARDO OCHOA AGUAYO	798,273.36
2112-1-001185	BARTOLO OROZCO RAMIREZ	65,000.00
2112-1-001186	FERNANDO OROZCO RAMIREZ	27,956.00
2112-1-001193	OPERADORA DE PUBLICIDAD DEL NAYAR S.A DE C.V.	323,176.00
2112-1-001203	FRANCISCA PRADO CUIEL	100,280.00
2112-1-001209	JUANA PARRA GARCIA	227,117.28
2112-1-001229	LUIS ARMANDO PARRA RAMOS	30,962.49
2112-1-001230	JOEL PRADO SOJO	7,651.80
2112-1-001239	PETREOS Y DERIVADOS DEL NAYAR SA DE CV	29,950.00
2112-1-001246	ANA ELIZABETH PEREZ GONZALEZ	154,928.00
2112-1-001257	ELI EDEN PEREZ MORA	21,369.88
2112-1-001259	LUCIA PEREZ MEDINA	1,044,000.00
2112-1-001261	PUBLICIDAD EFECTIVA DE NAYARIT S.A.	116,000.00
2112-1-001262	PERIODICO EXPRESS DE NAYARIT SA DE CV	375,960.00
2112-1-001267	RAUL PEREZ ORTA	1,227.80
2112-1-001274	SONIA ELIZABETH PEREA VEGA	-37,239.25
2112-1-001283	PROYECTOS INSTALACIONES MANTENIMIENTO Y	72,019.53
2112-1-001287	PLASILAHUA, S.A.	167,814.00
2112-1-001289	PRODUCTOS LACTEOS DE TEPIC, S.A. DE C.V.	7,629.88
2112-1-001299	PRODUCTORA NAYARITA DE TELEVISION S.A.C.	417,600.00
2112-1-001300	POLIREFACCIONES DE OCCIDENTE S.A. C.V.	1,382.00
2112-1-001306	PATHROS PROMOCIONALES E IMPRENTA SA DE CV	23,080.80
2112-1-001307	PUBLICIDAD Y PROMOCIONES KORITA S.A DE C.V.	2,609,559.72

2112-1-001319	PATRONATO DEL TEATRO DEL PUEBLO	34,220.00
2112-1-001320	LUIS ARMANDO PULIDO COVARRUBIAS	1,477,680.00
2112-1-001324	J. JESUS PULIDO RODRIGUEZ	236,615.00
2112-1-001327	QUALITA COMPAÑIA DE SEGUROS, S.A. DE C.V.	9,377.66
2112-1-001328	PIO FRANCISCO QUINTERO ALDUENDA	2,700.00
2112-1-001360	MA. DE LOS ANGELES RAZURA N.	9,860.00
2112-1-001361	JULIO RAMOS OCHOA	14,801.60
2112-1-001365	JOSE RAMIREZ PARRA	3,653.80
2112-1-001378	REFACCIONES Y COMPLEMENTOS DE REFRIGERACION S.A. DE C.V.	22,042.58
2112-1-001379	RADIOMOVIL DIPSA S. A. DE C. V.	21,186.00
2112-1-001384	IGNACIO RENTERIA ESTRADA	33,484.55
2112-1-001387	LUIS RICARDO REYES GONZALEZ	7,772.00
2112-1-001393	EDSON DE JESUS RENTERIA PERALTA	113,075.39
2112-1-001396	CARLOS FERNANDO REYNOSO TIRADO	4,524.00
2112-1-001400	REX FARMA, S.A. DE C.V.	147,535.87
2112-1-001404	ALFREDO RIVAS BISHOP	578,897.20
2112-1-001406	JOSE CRUZ RIVERA CASTAÑEDA	94,489.51
2112-1-001425	REFACCIONES LUBRICANTES Y DISTRIBUCIONES	29,086.61
2112-1-001427	REPRESENTACIONES MAY S.A. DE C.V.	816.00
2112-1-001429	RESONANCIA MAGNETICA DE NAYARIT S.A.	3,922.00
2112-1-001431	REA NAYARIT, S.A. DE C.V.	165,001.44
2112-1-001434	FRANCISCO ESTEBAN RODRIGUEZ ANDRADE	18,518.38
2112-1-001446	YOLANDA CRISTEL RODRIGUEZ CRUZ	498,312.71
2112-1-001448	JUANA RODRIGUEZ DIAZ	238,081.66
2112-1-001455	NINFA RODRIGUEZ GUERRERO	103.00
2112-1-001457	SERGIO ANTONIO ROMO GONZALEZ	1,540.19
2112-1-001468	OFELIA RODRIGUEZ LOPEZ	30,770.99
2112-1-001473	MARIA ELENA RODRIGUEZ MORA	15,150.00
2112-1-001504	JUAN MANUEL ROSAS VALENCIA	14,250.00
2112-1-001508	LUZ ANAHI ERNESTINA ROSAS ZAPATA	4,098.00
2112-1-001509	MAYRA PATRICIA ROSAS ZAPATA	6,506.70
2112-1-001511	RIZO PAPELERIA S.A. DE C.V.	20,042.48
2112-1-001524	AMADO RUBIO CASTAÑEDA	406.00
2112-1-001533	ENRIQUE RUVALCABA PEREZ	1,868.50
2112-1-001537	EDGAR ENRIQUE RUVALCABA RODRIGUEZ	9,918.00
2112-1-001550	ALEJANDRO SANDOVAL CAMBEROS	479.71
2112-1-001554	MARTHA ELENA SANDOVAL CAMBEROS	850.00
2112-1-001555	OFELIA JANET SANDOVAL CAMBEROS	4,580.00
2112-1-001556	PABLO ANTONIO SANDOVAL CABELLO	112,056.84
2112-1-001561	CLAUDIA SALCEDO DAVALOS	-2,661.11
2112-1-001563	MANUEL SALAZAR DELGADO	6,380.00
2112-1-001570	GERARDO SANCHEZ ENRIQUEZ	40,968.00
2112-1-001590	LORENZO SANTANA LUNA	30,181.61
2112-1-001600	HECTOR RAMON SANCHEZ REYMUNDO	16,704.00
2112-1-001607	MIGUEL SANTANA SALAZAR	40,600.00
2112-1-001618	SPORT CLINIK CEREMED, S.C.	22,500.00
2112-1-001629	SEMEX, S.A. DE C.V.	281,027.50
2112-1-001632	SERVDELTA S.A. DE C.V.	2,925.00
2112-1-001638	SK GRUPO COMERCIAL S. DE R.L. DE C.V.	14,568.42
2112-1-001642	SICNAY, S. A. DE C. V.	406,000.00
2112-1-001648	SISTEFORMAS, S. A. DE C. V.	67,992.55
2112-1-001649	SUPER LONAS AGUILAR, S.A. DE C.V.	103,356.00
2112-1-001650	SANATORIO DE LA LOMA, S. A.	110,935.36

2112-1-001654	SUPER NEON DE NAYARIT S.A. DE C.V.	620.95
2112-1-001665	JORGE FERNANDO SOTO PATRON	1,500.00
2112-1-001676	SIBA PLASTICOS Y RECICLADOS S.A. DE C.V.	2,557.80
2112-1-001679	SALLES SAINZ GRANT THORNTON	300,092.00
2112-1-001684	STERIMED, S. DE R.L. DE C.V.	7,595.68
2112-1-001697	GONZALO TADEO MUÑOZ	1,000,699.51
2112-1-001704	TECNOLOGIA AYURVEDICA S.A. DE C.V.	84,400.00
2112-1-001705	TV AZTECA S.A. DE C.V.	560,511.86
2112-1-001706	TELEFONIA POR CABLE, S.A. DE C.V.	247,177.32
2112-1-001714	MARIA GUADALUPE TEJEIDA GUZMAN	26,283.80
2112-1-001723	TELEFONOS DE MEXICO S.A. B. DE C.V.	246,419.25
2112-1-001731	JORGE A. TOVAR ESPINOZA	20,271.85
2112-1-001739	JESUS TORIS LORA	5,631.07
2112-1-001742	ISIDRO TORRES PEÑA	19,624.78
2112-1-001770	UNIVERSIDAD AUTONOMA DE GUADALAJARA A.C.	8,280.00
2112-1-001773	UBQ, S.C.	156,600.00
2112-1-001777	UNIDAD DE INMUNOLOGIA ESPECIALIZADA	5,047.60
2112-1-001784	PABLO ULLOA TAPIA	20,000.00
2112-1-001786	UNIDAD DE RADIOLOGIA E IMAGENOLOGIA DEL PACIFICO GRUPO MEMO S.C.	49,184.00
2112-1-001788	URBANIZACIONES SOPHIA, S.A DE C.V.	69,600.00
2112-1-001794	EDUARDO VALENCIA AMARAL	7,012.20
2112-1-001799	JORGE LUIS VALENZUELA BETANCOURT	11,500.65
2112-1-001801	SALVADOR VALDEZ BALBUENA	275,331.80
2112-1-001815	LUIS ENRIQUE VAZQUEZ DE LA PAZ	139,200.00
2112-1-001822	J. JESUS VALLE SANCHEZ	1,310.80
2112-1-001824	VAYOSA S. DE R.L. DE C.V.	4,000.00
2112-1-001846	ENRIQUE VEGA VELA	863,877.00
2112-1-001869	KARINA YANETH VIRGEN RAMOS	63,243.43
2112-1-001872	VALLARTA OPINA EDICIONES, S.A. DE C.V.	495,552.00
2112-1-001875	VIAJES TEPIC, S. A.	8,685.70
2112-1-001888	ULISES ZAVALA GONZALEZ	-25,288.10
2112-1-001900	LUIS JAVIER ZEPEDA LUNA	62,196.98
2112-1-001901	MARIO ZEPEDA LOPEZ	6,380.00
2112-1-001906	OMAR VLADIMIR ZUÑIGA ESPINOZA	85,952.66
2112-1-001910	COMERCIAL AGRICOLA DE NAYARIT S.A.	1,600.00
2112-1-001911	JULIAN BOBADILLA GUARDADO	424,947.75
2112-1-001912	MARIA TERESA BOBADILLA BERNAL	-0.02
2112-1-001913	LEONOR BUSTAMANTE MEDINA	394,686.25
2112-1-001914	JOSE ALVAREZ JIMENEZ	4,176.00
2112-1-001915	LETICIA BECERRA CAMACHO	14,000.00
2112-1-001916	JAVIER BUSTAMANTE MEDINA	397,163.66
2112-1-001917	ILEANA BUSTAMANTE ZAMORANO	437,491.10
2112-1-001918	DORA MARIA CASILLAS CORONA	2,750.00
2112-1-001919	MARIANNE BUGARIN MOELLER	1,508.00
2112-1-001920	GABRIEL ADRIAN BAÑUELOS TORRES	2,537.50
2112-1-001921	PIO GERARDO BRAVO IÑIGUEZ	2,800.00
2112-1-001922	EMPERATRIZ CARBAJAL ARCE	55,712.00
2112-1-001923	AGENCIA INFORMATIVA DE NAYARIT S.A. DE C.V.	533,600.00
2112-1-001924	CARLOS ALBERTO CORTES FONSECA	121,294.62
2112-1-001925	ELVA INDIANA ARCINIEGA CRUZ	3,060.00
2112-1-001926	ALFREDO CASTAÑEDA GUERRERO	90,728.16
2112-1-001927	ARTYSE, S.A. DE C.V.	102,291.70
2112-1-001928	MIGUEL ANGEL CASTAÑEDA BETANCOURT	9,300.00

2112-1-001929	JOSE LUIS AMARAL CASTILLON	1,150.00
2112-1-001930	AP GRAFINTEL S.A. DE C.V.	34,068.00
2112-1-001931	CLARA ARCADIA CORREA	1,000.00
2112-1-001932	PERLA MARIA ALVAREZ PACHECO	37,527.59
2112-1-001933	KARLA ANAIS ALTAMIRANO CARRILLO	3,714.32
2112-1-001934	RENATA RENATA È È RENA	69,646.90
2112-1-001935	ASEO PROFESIONAL E INSUMOS S. DE R.L. D	51,008.24
2112-1-001936	JUAN FRANCISCO ANAYA VALDEZ	52,362.40
2112-1-001937	SAULO GIOVANNI CHAVEZ DIAZ	9,280.00
2112-1-001938	COMERCIALIZADORA Y DISTRIB.DEL NAYAR, S.	27,815.00
2112-1-001939	SEBASTIAN BUGARIN ARTEAGA	5,000.00
2112-1-001940	DINORAH DE JESUS BECERRA LOPEZ	24,128.00
2112-1-001945	COMERCIALIZADORA NAYARITA DE PRODUCTOS BASICOS S.A. DE C.V.	3,813,153.17
2112-1-001948	ESCUELA DE BELLEZA ROSALBA, S.C.	82,943.84
2112-1-001951	GOGETTING LANGUAGE INSTITUTE, S.C.	38,140.80
2112-1-001955	TATEWARI LOPEZ CHACON	8,764.05
2112-1-001957	LUZ ANDREA MONDRAGON SIMON	51,912.00
2112-1-001959	SINERGIA PARA EL DESARROLLO SUSTENTABLE DE NAYARIT, A.C.	32,249.84
2112-1-001967	IMAGYNA, S.A. DE C.V.	7,029.99
2112-1-001968	ESTRELLA GRACIELA NARVAEZ LOPEZ	69,600.00
2112-1-001969	RAMON ALVAREZ GARCIA	7,840.00
2112-1-001971	LILIANA ELIZABETH ALVAREZ ESPINOSA	10,500.00
2112-1-001973	PROVEEDOR PARA GASTOS A COMPROBAR	0.03
2112-1-001993	MARIA DE LA CARIDAD ZARATE HERNANDEZ	249,840.00
2112-1-002021	SAPIEN'S CONSULTORES, S.C.	346,260.00
2112-1-002023	JOSE RAMON NAVARRETE RAMIREZ	25,219.40
2112-1-002038	OFFICE DEPOT DE MEXICO, S.A. DE C.V.	35,502.68
2112-1-002039	ABA SEGUROS, S.A. DE C.V.	26,389.31
2112-1-002042	GEA AUTOMOTRIZ, S.A. DE C.V.	21,842.80
2112-1-002045	ANTONIO ALEJANDRO ROMO GONZALEZ	382.80
2112-1-002050	EDICIONES Y PUBLICACIONES ENFOQUE SA DE CV	263,320.00
2112-1-002061	MANUEL OCTAVIO RENTERIA RAMIREZ	8,120.00
2112-1-002071	LUIS ARMANDO ZEPEDA CRUZ	4,444.63
2112-1-002082	ANGELICA MARIA AGUAYO SAMANIEGO	290,000.00
2112-1-002083	OCP OPERADORA CLINICA DEL PACIFICO, S.A. DE C.V.	43,221.88
2112-1-002087	DAVID ORTEGA GONZALEZ	1,064.00
2112-1-002103	BLANCA CONCEPCION COVARRUBIAS PEREZ	200.00
2112-1-002105	CARLOS IGNACIO CORDOVA NAVARRO	1,145,500.00
2112-1-002106	ALEJANDRO CORDOVA NAVARRO	1,192,790.03
2112-1-002107	MARIA SOLEDAD TREJO ROMERO	30,000.00
2112-1-002109	VERONICA AVILA SOLORZANO	1,298.05
2112-1-002112	COMERCIALIZADORA METROPOLITANA DE JALISCO S.A. DE C.V.	11,600.00
2112-1-002116	CESAR AMADO RUBIO GIL	26,680.00
2112-1-002120	DITTER AGUSTIN AGUILAR PADILLA .	38,609.65
2112-1-002121	JUAN JOSE AGUILAR HERNANDEZ .	47,499.99
2112-1-002122	OSCAR RUELAS MARTINEZ .	47,499.99
2112-1-002125	AEROPLASA DE OCCIDENTE, S.A. DE C.V.	-0.01
2112-1-002141	MARICRUZ NARANJO ORTIZ	7,900.00
2112-1-002153	INSTITUTO DE ATENCION PSICOLOGICA Y PROCESO DE APRENDIZAJE A.C.	10,922.56
2112-1-002159	ASESORAMIENTO PROFESIONAL LA GIRALDA SC	5.57
2112-1-002161	EMMANUEL HERNANDEZ IBARRA	23,348.07
2112-1-002172	BENJAMIN GARCIA VEGA	6,000.00
2112-1-002174	ALBERTO JOSE PULIDO QUINTANAR	2,487.04
2112-1-002178	MAYRA ABIGAIL GARCIA BRAMBILA	5,240.00

2112-1-002185	JESSICA LIZBETH RUIZ NUÑO	90.00
2112-1-002196	VICTOR MANUEL AGUILAR ZARAGOZA	5,000.00
2112-1-002197	CONSTRUCCIONES PESADAS DEL PACIFICO S.A. DE C.V.	254,784.36
2112-1-002202	MARIO ALBERTO AGUIRRE COVARRUBIAS	23,199.99
2112-1-002203	ALMA YOLANDA FLORES AYON	1,508.00
2112-1-002205	ADRIANA SERVIN GARCIA	22,200.00
2112-1-002215	JOSE CARLOS BUSTAMANTE ROJAS	5,300.00
2112-1-002223	MARCO ANTONIO CARRILLO RINCON	7,703.36
2112-1-002248	HECTOR PLANTILLAS SANCHEZ	124,472.73
2112-1-002254	SERVICIO TEPIC LOS LLANITOS SA DE CV	1,904,539.43
2112-1-002258	FELIPE GARCIA ARZATE	403,390.00
2112-1-002261	RAUL ALEJANDRO LOPEZ CIENFUEGOS	22,015.64
2112-1-002262	MARIA DEL ROSARIO OCHOA DIAZ	299,999.93
2112-1-002268	IMPRESIONES DIGITALES DE CALIDAD S.A. DE C.V.	144,667.59
2112-1-002270	CANDELARIA MAGALY ISLAS ARELLAN	31,268.45
2112-1-002273	SERVANDO TEJEDA CARRILLO	330,265.81
2112-1-002274	GRUPO DOS L S.A. DE C.V.	413,764.98
2112-1-002275	MARCELINO RUBIO TORRES	99,579.85
2112-1-002278	OMERCIALIZADORA ALMADA HERMANOS SA DE CV	474,130.78
2112-1-002284	CINTHYA LILIANA RODRIGUEZ JIMENEZ	23,200.00
2112-1-002286	ENRIQUE PEREZ POLANCO	131,088.73
2112-1-002293	MINERVA ALEJANDRA MEZA MIRAMONTES	46,392.01
2112-1-002307	ESPACIO PUBLICITARIO SIGLO XXI S.A. DE C.V.	23,200.00
2112-1-002313	MOVA PRINTING SOLUTIONS, S.A. DE C.V.	2,052,853.40
2112-1-002314	MARIA INES MACEDO ORTEGA	-0.10
2112-1-002315	DIEGO ERNESTO ARIAS FLORES	464,208.60
2112-1-002316	DINORA JAZMIN PADILLA FRANCO	-0.01
2112-1-002318	JOSE RICARDO SIFUENTES OCEGUEDA	11,594.21
2112-1-002334	HUGO DANIEL RODRIGUEZ GOMEZ	92,800.00
2112-1-002335	JOSE DAVID MONTERO GOMEZ	278,011.47
2112-1-002373	CORPORATIVO CASTILLO GAITAN Y ASOCIADOS S.C.	8,700.00
2112-1-002379	JOSE RICARDO CORONA CASTAÑEDA	42,920.00
2112-1-002380	ROBERTA ISAIS HERMOSO	247,230.80
2112-1-002382	LUIS DONALDO GARCIA SANDOVAL	59,410.04
2112-1-002395	RODOLFO DE JESUS ROJAS MENDEZ	3,602.72
2112-1-002396	ARGIMIRO MARTIN DE JESUS LEON HERNANDEZ	17,400.00
2112-1-002400	COMERCIALIZADORA DAVITO S. DE R.L. DE C.V.	142,746.81
2112-1-002402	COMERCIALIZADORA GOLDEN DEL NAYAR S. DE R.L. DE C.V.	188,259.38
2112-1-002403	LUIS GUILLERMO DE DIOS ARROYO	2,378.00
2112-1-002410	RENE JAIME NEGRETE ROBLES	126,573.27
2112-1-002418	HECTOR LEONARDO GARCIA RAMIREZ	99,760.86
2112-1-002434	PABLO ANTONIO GONZALEZ GONZALEZ	2,620.00
2112-1-003444	MIGUEL MALDONADO ECHEVARRIA	591,852.87
2112-1-003446	COMERCIAL DE MAQUINARIA CAMIONES Y GRUAS, S.A. DE C.V.	18,007.77
2112-1-003447	VICTOR MANUEL SANDOVAL PASOS	89,695.24
2112-1-003448	JORGE OCTAVIO DEL HOYO BARAJAS	61,000.00
2112-1-003464	OSCAR BUENO DELGADO	2,900.00
2112-1-003469	ISAAC VICTORIANO LOPEZ PEÑALOZA	16,476.00
2112-1-003470	ECOCAMIONES DEL NOROESTE S.A. DE C.V.	159,824.91
2112-1-003478	HECTOR ARMANDO YERENA SANCHEZ	20,979.82
2112-1-003479	YURIDIA ZONALLY VALENCIA GONZALEZ	659,940.00
2112-1-003481	J. JESUS YAÑEZ ESCAMILLA	64,923.61
2112-1-003482	INFRAESTRUCTURA INTEGRAL Y DISEÑO AR-C S.A. DE C.V.	38,535.01

2112-1-003484	MULTIMEDIOS S.A. DE C.V.	46,399.95
2112-1-003490	BEZARES MEXICO S.A. DE C.V.	119,873.37
2112-1-003492	JOSE GOMEZ BELLOSO	9,538.48
2112-1-003493	PAMELA SOLEDAD RUEDA	11,600.00
2112-1-003509	JORGE ALFREDO CORRAL MORENO	58,000.00
2112-1-003512	FOJESA SERVICIOS SANITARIOS SA DE CV	10,440.00
2112-1-003519	CAMINOS Y PUENTES FEDERALES DE INGRESOS Y SERVICIOS CONEXOS	361,527.40
2112-1-003522	MARIA ALEJANDRA ESTRADA WONG	234,665.16
2112-1-003524	FIBCARE, S.A. DE C.V.	22,591.00
2112-1-003534	FRIDA CRISTINA RIVERA BERNAL	169,396.00
2112-1-003540	LUIS CARLOS JOHANSON LOPEZ	127,597.69
2112-1-003542	MANUEL ADRIAN RANGEL PEREZ	259,259.97
2112-1-003543	EXCURSIONES TERRAMAR, S.A. DE C.V.	188,749.71
2112-1-003553	INDUSTRIA HOTELERA INMOBILIARIA DE XALISCO S. DE R.L. DE C.V.	35,571.00
2112-1-003579	ASOCIACION NACIONAL DE AYUNTAMIENTOS Y ALCALDES A.C.	30,000.00
2112-1-003583	ROSA ADELAIDA AVILA ESCOBEDO	36,575.21
2112-1-003594	ARZA INFRAESTRUCTURA S.A. DE C.V.	50,000.00
2112-1-003602	DORA LOURDES VALDEZ VELAZQUEZ	470,425.86
2112-1-003610	ELEAZAR ISAIAS BUGARIN	976,592.17
2112-1-003615	PROYECTOS COMERCIALES DEL PACIFICO 5.A. DE C.V.	97,394.39
2112-1-003616	RIGOBERTO OCHOA TORRES	16,695.13
2112-1-003619	COLEGIO DE VALUADORES DE NAYARIT A.C.	4,872.00
2112-1-003642	PROMOTORA CRESPO S.A. DE C.V.	4,191,135.68
2112-1-003654	EFICIENCIA EN RH S.A. DE C.V.	111,940.00
2112-1-003655	JOSE MANUEL SIERRA KELLY	368,999.92
2112-1-003664	MANUEL SANCHEZ SANCHEZ	523,742.51
2112-1-003681	MARIA DEL CARMEN RAMIREZ BRAVO	7,689.76
2112-1-003708	ESPACIO EMPRESARIAL, S.A. DE C.V.	3,121,746.50
2112-1-003711	SERVICIOS TURISTICOS AZTLAN S.A. DE C.V.	5,650.00
2112-1-003712	DEBORA AIMEE AHUMADA VELAZQUEZ	37,473.41
2112-1-003714	JOSE LUIS GARCIA BASULTO	5,800.00
2112-1-003749	LUIS JAIME SALAZAR IBARRA	174,159.92
2112-1-003763	JOSE MATA REYNOSO	97,335.00
2112-1-003764	CIVIS TECNOLOGIAS DE LA INFORMACION S.A. DE C.V.	13,980,000.00
2112-1-003768	MKIDEAS TECH SA DE CV	510,690.00
2112-1-003770	AGUSTIN PERAZA QUINTERO	11,600.00
2112-1-003772	ALMA DELIA SALAZAR TABULLO	0.02
2112-1-003774	MUEBLES Y MUDANZAS BENITEZ 5.A. DE C.V.	49,280.00
2112-1-003791	JOSE ANGEL NOLASCO GARCIA	2,320.00
2112-1-003822	NONANTZIN ELIZABETH GONZALEZ HUERTA	2,900.00
2112-1-003827	FARMACOS ESPECIALIZADOS S.A. DE C.V.	7,901.93
2112-1-003828	OPERADORA AGUA CALIENTE S. DE R.L. DE C.V.	1,101.86
2112-1-003838	JIPILA DALILA LOPEZ CORDOVA	93,736.49
2112-1-003840	APOLO ALEJANDRO ALMANZA AGUILAR	4,640.00
2112-1-003857	PROTECCION AMBIENTAL ASESORIA Y PROYECTOS S.C.	382,199.01
2112-1-003864	ANAID YOLANDA RAMIREZ PARRA	297,596.97
2112-1-003866	BSHERT S.A. DE C.V.	33,000.00
2112-1-003867	GRUPO GRG, EFECTIMEDIOS S.A. DE C.V.	50,000.00
2112-1-003868	MARCELA GONZALEZ GONGORA	61,652.46
2112-1-003872	OCTAVIO MONTES DE OCA ORDOÑEZ	140,000.00
2112-1-003873	CAZONCI EDITORES, S.A. DE C.V.	104,516.00
2112-1-003878	MARIA ARCELIA MIRAMONTES PARRA	37,120.00
2112-1-003883	JOSE DE JESUS LOPEZ SANCHEZ	83,520.00

2112-1-003887	ALBERTO LUGO GONZALEZ	856,450.00
2112-1-003888	MARIA ZAIRA AVALOS RODRIGUEZ	66,345.55
2112-1-003893	SOLIS CONSULTORES, S.C.	237,205.88
2112-1-003896	MIGUEL ANGEL MACIAS GIL	69,349.38
2112-1-003900	GRUPO ALBATROS DEL NAYAR S. DE R.L. DE C.V.	333,306.54
2112-1-003909	COMPAX IDEAS Y TECNOLOGIA, S.A. DE C.V.	1,326,000.00
2112-1-003919	RADIOCOMUNICACION Y SEGURIDAD ELECTRONICA S,A, DE C.V.	9,976.00
2112-1-003928	TELECONSTRUCTORA INMOBILIARIA TECNOLOGICA S.A. DE C.V.	188,291.20
2112-1-004929	MARIA INES BUSTAMANTE	149.99
2112-1-004930	MUIRTUAL NATION, S.A. DE C.V.	98,000.00
2112-1-004931	PRODUCTORA DE FERTILIZANTES DEL NOROESTE S.A. DE C.V.	0.01
2112-1-004932	INDUSTRIAL DE PINTURAS VOLTON, S.A. DE C.V.	646,202.65
2112-1-004945	LEONARDO DANIEL GONZALEZ PLANTILLAS	114,840.00
2112-1-004952	DISTRIBUIDOR PROMOTOR Y ASESOR DEL NOROESTE, S.A. DE C.V.	43,500.00
2112-1-004965	GILBERTO MIRAMONTES CORREA	114,422.54
2112-1-004967	ACADEMIA REGIONAL DE SEGURIDAD PUBLICA DEL NORESTE	4,204,000.00
2112-1-004973	EMPRENEDORES EN ESTUDIOS ACTUARIALES DE MEXICO S.A. DE C.V.	1,102,000.00
2112-1-004975	INSTITUTO INTERNACIONAL DE EMPRENDURISMO Y CAPACITACION AC	2,510,866.40
2112-2	Deudas por Adquisición de Bienes Inmuebles, Muebles e Intangibles por Pagar a CP	3,386,934.09
2112-2-000019	XAVIER EDUARDO ARRENQUIN ROMERO	52,472.88
2112-2-000042	EFRAIN BARRIOS CASTAÑEDA	2,187.06
2112-2-000064	CENTRO DE ABASTO PARA CONST. SA DE CV	171,253.55
2112-2-000210	COMERCIALIZADORA DE MOTOS SA DE CV	105,925.00
2112-2-000298	SERGIO ENRIQUE CURIEL ROSAS	111,360.00
2112-2-000360	DESARROLLO Y TRANSPARENCIA A.C.	87,354.47
2112-2-000437	EXPERTIS, S.A. DE C.V.	4,943.92
2112-2-000493	FERRETERIA Y TLPALERIA LA MEXICANA, S.A. DE C.V.	100,000.00
2112-2-000807	INFORMATICA Y SISTEMAS DE NAYARIT.S.A. DE C.V.	181.99
2112-2-000850	LEONOR CLAIRE LARA ESTRADA	104,741.96
2112-2-000903	CLAUDIA MALENY LOZANO LOPEZ	0.05
2112-2-000919	LUIS RAMON LOPEZ DEL REAL	-162,524.19
2112-2-001188	JUAN JESUS OSORIO ROCHA	5,866.12
2112-2-001219	DAVID ALEJANDRO PASTRANA MARTINEZ	88,800.37
2112-2-001451	ADOLFO JAVIER ROMERO GARIBAY	22,819.94
2112-2-001472	ENRIQUE RODRIGUEZ MEDRANO	140,207.34
2112-2-001504	JUAN MANUEL ROSAS VALENCIA	476,040.01
2112-2-001556	PABLO ANTONIO SANDOVAL CABELLO	42,332.16
2112-2-001804	OZIEL RAFAEL VALDEZ DURAN	94,261.14
2112-2-001945	COMERCIALIZADORA NAYARITA DE PRODUCTOS BASICOS S.A. DE C.V.	215,790.22
2112-2-001951	GOGGETTING LANGUAGE INSTITUTE, S.C.	57,015.00
2112-2-001957	LUZ ANDREA MONDRAGON SIMON	3,910.32
2112-2-001959	SINERGIA PARA EL DESARROLLO SUSTENTABLE DE NAYARIT, A.C.	19,468.78
2112-2-002111	AXEL GUERRERO GUTIERREZ	106,547.16
2112-2-002118	JOSE DE JESUS CASTILLO BERNAL	178,599.87
2112-2-002150	ISABEL CITLALLI CRUZ COUTIÑO	16,337.40
2112-2-002152	GUADALUPE DEL CARMEN TAPIA ELIAS	122,984.79
2112-2-002153	INSTITUTO DE ATENCION PSICOLOGICA Y PROCESO DE APRENDIZAJE A.C.	13,458.77
2112-2-002154	LUCILA DE SANTIAGO LOYA	33,449.54
2112-2-002155	ARTEEETCH TRANSFORMACION S DE RL DE CV	100,897.60
2112-2-002156	SITART A.C.	5,760.01
2112-2-002159	ASESORAMIENTO PROFESIONAL LA GIRALDA SC	26,645.07

2112-2-002160	HERNAN LEO RODRIGUEZ GONZALEZ	110,018.81
2112-2-002161	EMMANUEL HERNANDEZ IBARRA	24,001.07
2112-2-002163	GOTTING PRESTADORA DE SERV. EMPRESARIALES, S.C.	18,312.58
2112-2-002164	ALCA PROVEEDORA	20,364.48
2112-2-002196	VICTOR MANUEL AGUILAR ZARAGOZA	12,644.00
2112-2-002197	CONSTRUCCIONES PESADAS DEL PACIFICO S.A. DE C.V.	1,972.36
2112-2-002274	GRUPO DOS L.S.A. DE C.V.	1,732.38
2112-2-002278	COMERCIALIZADORA ALMADA HERMANOS SA DE CV	7,166.85
2112-2-002341	CORPORATIVO TRIBUTARIO BLUMEN S.C.	63,000.00
2112-2-002342	CONSULTORIA DE FOMENTO Y DESARROLLO INTEGRAL, S.C.	1,899.11
2112-2-002352	JOSE MORALES MEDINA	10,863.00
2112-2-002382	LUIS DONALDO GARCIA SANDOVAL	8,700.00
2112-2-002403	LUIS GUILLERMO DE DIOS ARROYO	44,752.50
2112-2-002434	PABLO ANTONIO GONZALEZ GONZALEZ	20,139.99
2112-2-003481	J. JESUS YAÑEZ ESCAMILLA	5,746.31
2112-2-003534	FRIDA CRISTINA RIVERA BERNAL	400,000.00
2112-2-003540	LUIS CARLOS JOHANSON LOPEZ	49,601.70
2112-2-003791	JOSE ANGEL NOLASCO GARCIA	9,000.00
2112-2-003815	TERESA MARIANO MARTINEZ	59,970.14
2112-2-003870	MOTO ASPERSION DE NAYARIT S.A. DE C.V.	100,000.00
2112-2-003887	ALBERTO LUGO GONZALEZ	34,043.10
2112-2-003900	GRUPO ALBATROS DEL NAYAR S. DE R.L. DE C.V.	8,745.41
2112-2-003919	RADIOCOMUNICACION Y SEGURIDAD ELECTRONICA S,A, DE C.V.	25,172.00

CONTRATISTAS POR OBRAS PÚBLICAS POR PAGAR A CORTO PLAZO

AL MES DE JUNIO 2017, SE TIENE PENDIENTE POR PAGAR UN IMPORTE DE \$ 35,196,835.32 POR CONCEPTO DE OBRAS PUBLICAS COMO SE MUESTRA A CONTINUACION:

Cuenta	Nombre de la Cuenta	Saldo Final
2113	CONTRATISTAS POR OBRAS PÚBLICAS POR PAGAR A CORTO PLAZO	\$ 35,196,835.32
2113-000013	JOSE MANUEL ALTAMIRANO VARGAS	43,920.67
2113-000033	JUAN JOSE AGUILAR HERNANDEZ	1,588,196.96
2113-000036	AXEL URBANIZACIONES S. DE R.L. DE C.V.	1,207,674.16
2113-000042	EFRAIN BARRIOS CASTAÑEDA	14,991.23
2113-000142	EL CAMINERO CONSTRUCCIONES, S.A. DE C.V.	348,225.84
2113-000203	CAMPO LUGO CONSTRUCCIONES SA DE CV	997,466.60
2113-000308	DILL ASOCIADOS S.A. DE C.V.	28,307.74
2113-000360	DESARROLLO Y TRANSPARENCIA A.C.	492,208.34
2113-000377	VERONICA ELIZABETH ESTRADA MACHUCA	24,120.40
2113-000391	ECOBLOCK INTERNACIONAL S.A. DE C.V.	69,000.00
2113-000545	LUIS RAMON GARCIA RAMIREZ	67,373.06
2113-000555	GC3, S.A. DE C.V.	20,216.41
2113-000877	LEMAO GRUPO CONSTRUCTOR S.A. DE C.V.	234,456.02
2113-000878	FRANCISCO ARNULFO LIZARRAGA MONTERO	5,087.16
2113-000914	PABLO FRANCISCO LOPEZ LOPEZ	363,790.74
2113-001047	MIGIO S.A. DE C.V.	261,828.76
2113-001180	ELIAS OSORNIO CORNEJO	1,034,781.28
2113-001336	ALEJANDRA RAMIREZ AGUADO	310.11

2113-001366	LETICIA RAMIREZ PELAYO	171,298.41
2113-001451	ADOLFO JAVIER ROMERO GARIBAY	64,800.00
2113-001620	SEGURA CONSTRUCCIONES, S DE RL DE CV	-0.14
2113-001625	SECRETARIA DE DESARROLLO SOCIAL	192,000.00
2113-001674	SERV. PROF. EN ARQUITECTURA Y DECORACION	103,299.20
2113-001688	SUCISA S.A. DE C.V.	142,651.02
2113-001776	URBANIZACIONES HERMANOS S. DE R.L DE C.V	292,456.71
2113-001834	JHONY OSWALDO VERA GONZALEZ	72,077.30
2113-001889	MARIA RAQUEL ZAMBRANO JUAREZ	4,550,666.62
2113-001943	FRANCISCO ALEJANDRO CALVILLO DUEÑAS	9,929.60
2113-001944	CORPORATIVO EN CONSULTORIA Y SERVICIOS DRUZO, S.C.	140,516.80
2113-001945	COMERCIALIZADORA NAYARIT DE PRODUCTOS BASICOS S.A. DE C.V.	64,515.98
2113-001948	ESCUELA DE BELLEZA ROSALBA, S.C.	163,328.00
2113-001949	ECOSTERA, A.C.	28,800.00
2113-001952	JESUS ARMANDO HERNANDEZ AVILA	36,551.06
2113-001954	FERNANDO HUERTA GUZMAN	1,290,383.00
2113-001955	TATEWARY LOPEZ CHACON	10,022.40
2113-001959	SINERGIA PARA EL DESARROLLO SUSTENTABLE DE NAYARIT, A.C.	420,091.54
2113-002018	URBANIZACIONES 3057 S. DE R.L. DE C.V.	464,000.00
2113-002026	GRUPO CONSTRUCTOR DE INMUEBLES SANTIAGO, S.A. DE C.V.	276,464.74
2113-002027	VILLAGO URBANIZACIONES, S.A. DE C.V.	48,520.90
2113-002031	DISEÑO ARQUITECTONICO Y CONSTRUCCIONES ARCO S.A. DE C.V.	53,262.91
2113-002033	GBF CONTRATOS DE OBRA, S.A. DE C.V.	624,589.74
2113-002034	CONSTRUCCIONES PAFER, S.A. DE C.V.	74,292.24
2113-002035	REVEST.ING.CONSTR. ASESORIA, S.A. DE C.V.	1,241,300.17
2113-002036	JOSUE MIGUEL DE HARO REYNA	2,076,285.50
2113-002140	SERGIO ENRIQUE VELASCO RIVERA	109,603.00
2113-002200	LUIS RAMON LOPEZ GRAGEOLA	535,939.40
2113-002289	JAVIER AARON MEZA AGUIRRE	36,058.10
2113-002319	FERNANDO JESUS SANCHEZ ZATARAIN	52,065.86
2113-002345	JOAQUIN JARA BRAVO	201,108.71
2113-002351	URIEL OCHOA CHAVEZ	5,846,806.52
2113-003593	GRUPO CONSTRUCTOR ROALME S. DE R. L. DE C.V.	92,637.19
2113-003621	RINA ESMERALDA CAMACHO CORONA	3.46
2113-003688	MARIO ALBERTO LOPEZ DOMINGUEZ	-0.01
2113-003722	GUIZAVI CONSTRUCCIONES, S.A. DE C.V.	8,371,302.03
2113-004953	ALTO PODER EN INGENIERIA S.C.	180,721.88

RETENCIONES Y CONTRIBUCIONES POR PAGAR A CORTO PLAZO

SE TIENE POR ENTERAR LA CANTIDAD AL 30 DE JUNIO 2017, \$ 37,216,886.68 POR LOS CONCEPTO RELACIONADOS A CONTINUACION, EXISTEN SALDOS QUE SE BIENEN ARRASTRANDO DE ADMINISTRACIONES ANTERIORES.

Cuenta	Nombre de la Cuenta	Saldo Final
2117	RETENCIONES Y CONTRIBUCIONES POR PAGAR A CORTO PLAZO	37,216,886.68
2117-01	I.S.P.T. RETENIDO	27,102,205.28
2117-01-0001	I.S.P.T. RETENIDO	27,101,504.16
2117-01-0002	IMPUESTOS FEDERALES	701.12
2117-02	10 % DE RETENCIONES	1,204,292.64
2117-02-0001	10 % RETENCION SOBRE HONORARIOS	79,108.21
2117-02-0002	10% RETENCION SOBRE ARRENDAMIENTO	254,986.27
2117-02-0003	IMPUESTO ESTATAL DEL 2%	37,043.74
2117-02-0004	RETENCION DE ISR HONORARIOS	486,839.39

2117-02-0005	RETENCION DE ISR ARRENDAMIENTO	198,535.44
2117-02-0006	RETENCION DE CEDULAR DE HONORARIOS	23,074.27
2117-02-0007	RETENCION DE CEDULAR DE ARRENDAMIENTO	6,167.27
2117-02-0008	RETENCION DEL 10% MULTAS FED.	118,538.05
2117-03	IMPUESTOS POR PAGAR RAMO 33 Y RAMO 20	137,168.93
2117-03-0001	RETENCION 0.5 % AL MILLAR	19,149.45
2117-03-0002	RETENCION 0.2% AL MILLAR	62,947.61
2117-03-0003	I.S.P.T. RETENIDO	311.96
2117-03-0004	10 % SOBRE HONORARIOS	-5,944.06
2117-03-0005	PENALIZACION	60,737.58
2117-03-0006	RETENCION 3 % CELULAR	-33.61
2117-04	INSTITUTO MEXICANO DEL SEGURO SOCIAL	8,768,416.26
2117-04-0001	IMSS	8,768,416.26
2117-05	IMPUESTOS POR PAGAR OBRA DIRECTA MUNICIPAL	4,803.57
2117-05-0002	IMPUESTOS DEL 5% AL MILLAR	4,803.57

DOCUMENTOS POR PAGAR

EL SALDO AL 30 DE JUNIO 2017, DE LA CUENTA DE DOCUMENTOS POR PAGAR A CORTO PLAZO SE INTEGRA POR UN IMPORTE DE \$ 268,963,571.43 DE LAS CUALES SE INTEGRAN DE LA SIGUIENTE MANERA:

Cuenta	Nombre de la Cuenta	Saldo Final
2129	OTROS DOCUMENTOS POR PAGAR A CORTO PLAZO	268,963,571.43
2129-01	PRESTACIONES SOCIALES	67,944,730.61
2129-01-0001	CUOTA SINDICAL	1,061,974.37
2129-01-0002	CUOTAS DE DEFUNCION	14,648,253.47
2129-01-0003	CREDITO TIENDA COMERCIAL	1,198,883.74
2129-01-0004	CREDITO DE MATERIALES	112,637.84
2129-01-0005	CAJA DE AHORRO	423,059.78
2129-01-0006	DESCUENTO SINDICAL	90,857.81
2129-01-0007	DESCUENTO TERRENO DEL SUTSEM	394,469.33
2129-01-0008	DESCUENTO DE PENSIONADOS	2,571,949.75
2129-01-0010	CUOTA CUATRO AL MILLAR	196,069.75
2129-01-0011	SERVICIOS FUNERARIOS	32,850.00
2129-01-0012	DESCUENTOS VARIOS	1,178,642.54
2129-01-0014	FONDO DE AHORRO A FUNCIONARIOS	1,885,499.97
2129-01-0015	VIVIENDA	355,125.00
2129-01-0016	FONACOT	336,885.73
2129-01-0017	PENSION ALIMENTICIA	578,035.56
2129-01-0018	FONDO DE AHORRO	11,949,469.05
2129-01-0019	CREMATARIO SAN RAFAEL	44,930.00
2129-01-0020	SEGUROS DE AUTOMIL	49,972.59
2129-01-0021	SINDICATO (SITEM)	48,371.24
2129-01-0022	CREDITO MUEBLERIA ETESA (SUTSEM)	5,998,206.92
2129-01-0023	CUOTA DE DEFUNCION (SITEM)	238,660.00
2129-01-0024	ISSSTE	589,030.60
2129-01-0025	FONDO DE PENSIONES	1,727,031.97
2129-01-0026	CREDITO (SITEM)	16,284.89
2129-01-0027	CREDITO PROGRAMA VIVIENDA DIGNA	19,400.00
2129-01-0028	CAJA DE AHORRO SITEM	-6,460.58

2129-01-0029	CIUDAD DEL NIÑO	63,270.00
2129-01-0030	DESCUENTOS DE APOYOS	643,862.88
2129-01-0031	MUEBLERIA AMERICA	392,654.41
2129-01-0033	FUNERARIA SAN JOSE	68,670.00
2129-01-0034	G+5 CORP. S.A. DE C.V.	16,812.48
2129-01-0037	LABORATORIOS CLINICOS	35,401.75
2129-01-0038	CREDITO QUINCE	-952,468.86
2129-01-0039	FUNERARIA NUEVA GALICIA	224,120.00
2129-01-0040	INFONAVIT	2,220,338.15
2129-01-0041	FONDO DE AHORRO SEGPUB	327,750.00
2129-01-0042	DESCUENTO 5% P.A.N.	902,185.73
2129-01-0043	DESCUENTO 3% P.A.N.	142,473.34
2129-01-0044	DESCUENTO 2% P.A.N.	45,426.82
2129-01-0045	COMITE DIRECTIVO MPAL. P.A.N.	76,164.80
2129-01-0046	DESCUENTO P.R.I. MUNICIPAL	58,088.00
2129-01-0047	DESCUENTO P.R.D.	23,211.00
2129-01-0048	MONEDERO ELECTRONICO (DESPENSA)	243,335.09
2129-01-0049	CREDITO FAMSA	17,208,655.53
2129-01-0050	CREDITO FAMSA PPS	50,155.92
2129-01-0051	PENSION ALIMENTICIA PPS	414,532.25
2129-02	UNIVERSIDAD AUTONOMA DE NAYARIT	51,799,036.24
2129-02-0001	UNIVERSIDAD AUTONOMA DE NAYARIT	50,096,094.07
2129-02-0002	12% UNIVERSIDAD AUTONOMA DE NAYARIT	1,702,942.17
2129-03	OTROS ACREEDORES	2,613,146.68
2129-03-0001	IMPUESTOS FEDERALES	1,752.80
2129-03-0004	MIRNA MARGARITA ARCE LLAMAS	7,553.18
2129-03-0005	GERADO MEDINA ARCE	12,553.17
2129-03-0006	MIRNA SAMIRA MEDINA ARCE	12,553.18
2129-03-0008	ORGANO DE FISCALIZACION SUPERIOR	580.63
2129-03-0009	INST. CAPACITACION INSDUSTRIAL DE LA CONST.	106.57
2129-03-0012	HECTOR SANATANA GARCIA	39,766.64
2129-03-0013	EMILIO GIRON CORTES	7,382.50
2129-03-0015	JUAN MANUEL ISLAS MARTINEZ	6,000.00
2129-03-0016	JOSE LUIS VALENZUELA VILLA	10,000.00
2129-03-0017	APOYOS SOCIALES	492,646.40
2129-03-0020	ALFREDO MARRUJO IBARRA	9,114.00
2129-03-0021	SRIA. DE ADMINISTRACION Y FINANZAS	1,093,949.47
2129-03-0022	FRANCISCO VAZQUEZ CERVANTES	265,000.00
2129-03-0023	REGIDORES	220,000.00
2129-03-0025	SERGIO AUGUSTO RUIZ CARRILLO	21,199.02
2129-03-0026	MARIA CRISTINA RIVERA BERNAL	6,650.00
2129-03-0028	AURELIO AGUIRRE SILVA	4,870.50
2129-03-0029	DAVID PEREZ LANDEROS	8,148.75
2129-03-0033	FRANCISCO VALLE MIRAMONTES	1,615.00
2129-03-0034	GERARDO PARTIDA AGUERO	549.71
2129-03-0040	MARCO ANTONIO NUÑEZ PARRA	13,325.89
2129-03-0041	MARIANA GAZCON MERCADO	2,133.03
2129-03-0044	TOBIAS MURILLO LAMAS	762.05
2129-03-0045	MARIA JOSE BERECHOCHA ECHEVARRIA	2,679.20
2129-03-0046	YULIANA VAZQUEZ CEJA	1,457.37
2129-03-0055	CUOTA TRASLADO DE REGISTRO CIVIL	140,650.00
2129-03-0062	FUNERARIA LA MEXICANA SERVS. FUNERARIOS (SEG.PUB.)	186,920.00
2129-03-0063	RETENCION POR RESOLUCION DE AUTORIDAD COMPETENTE	43,227.62
2129-04	ACREEDORES FINIQUITOS	6,342,581.61

2129-04-0003	JOSE DE JESUS JIMENEZ ROBLES	8,086.76
2129-04-0008	ALEJANDRA GARCIA SANCHEZ	21,299.93
2129-04-0017	BONIFACIO SANDOVAL HERNANDEZ	71,011.53
2129-04-0026	REYNALDO PEREZ GARCIA	5,839.73
2129-04-0027	LEOMAR PEÑA ARRONIZ	6,844.16
2129-04-0028	SAGRARIO YANIREE PEÑA MIRELES	8,065.75
2129-04-0030	SHELKA FABIOLA CERON GONZALEZ	24,151.10
2129-04-0031	GUILLERMO RAMON AVILA GOMEZ	5,108.31
2129-04-0032	HUGO MANUEL HUERTA CEJA	5,195.03
2129-04-0033	MARIA ISIDRA VARGAS LOPEZ	6,000.00
2129-04-0034	ANSELMO SAUL MORA ALDACO	3,000.00
2129-04-0035	ERIC OMAR PATRICIO MONTES LUJAN	5,104.99
2129-04-0036	VERONICA CALDERON MADRIGAL	6,657.91
2129-04-0037	LUIS HUMBERTO CARLOS SANTANA	18,949.32
2129-04-0038	JORGE HERNANDEZ BAÑUELOS	7,104.99
2129-04-0041	BEATRIZ SANCHEZ LOPEZ	9,000.05
2129-04-0043	J. JESUS RODRIGUEZ	5,867.00
2129-04-0045	PETRA SANTOS GARCIA	22,853.00
2129-04-0053	MARIA DE LOS ANGELES BENAVIDES PEREZ	24,936.12
2129-04-0055	MARIA TERESA CORDERO PONCE	5,000.00
2129-04-0063	CARLOS HERNANDEZ MORENO	26,999.85
2129-04-0069	JESUS PARRA ALTAMIRANO	45,191.66
2129-04-0074	EMILIA ESPARZA RIVERA	0.01
2129-04-0087	MARIA GUADALUPE CASILLAS RODRIGUEZ	61,553.25
2129-04-0089	CONCEPCION PEREZ CONCHAS	72,013.89
2129-04-0092	LUIS ARMANDO CARRILLO ROBLES	28,391.10
2129-04-0093	MARCO ANTONIO ROBLES	-0.20
2129-04-0095	JOSE ANGEL ROBLES	0.17
2129-04-0096	MARIA DEL CARMEN RAMIREZ IÑIGUEZ	82,862.76
2129-04-0097	ESTANISLADA MIRANDA CALDERA	41,431.00
2129-04-0099	LUIS ANTONIO SALAZAR BAÑUELOS	48,032.09
2129-04-0105	MARIO LOPEZ ALVAREZ	35,986.86
2129-04-0106	ROSA ESTRADA MARTINEZ	7,052.75
2129-04-0108	LEONOR CORTES REYES	60,103.25
2129-04-0113	PETRA GUZMAN	39,699.08
2129-04-0114	INDIRA BRISEIDA CASTAÑEDA RUELAS	55,767.43
2129-04-0115	CLAUDIA NOEMI COVARRUBIAS IBARRA	83,387.05
2129-04-0117	ALICIA CANO LEDEZMA	21,442.55
2129-04-0122	RODRIGO CARVAJAL ARELLANO	1,890.42
2129-04-0125	JORGE ALBERTO AMEZCUA AGUIRRE	18,303.66
2129-04-0127	MA. FELICITAS CURIEL MARQUEZ	123,307.11
2129-04-0128	MARTHA ANGELICA ALVAREZ CASTAÑEDA	85,478.52
2129-04-0129	MARIA GUADALUPE ESQUEDA HERNANDEZ	39,969.90
2129-04-0131	AMALIA BAILON VALVERDE	12,191.48
2129-04-0134	PEDRO ANTONIO PADILLA VILLAGRANA	15,542.30
2129-04-0136	MARTIN EDUARDO RODRIGUEZ ZUÑIGA	6,657.29
2129-04-0138	CANDELARIO IVAN HERNANDEZ PARRA	9,557.58
2129-04-0141	LORENZO GARCIA ZAVALA	150,000.00
2129-04-0144	MARIA LEONOR FRAUSTO BONILLA	42,812.20
2129-04-0145	EVANGELINA CAMBERO CERVANTES	76,864.92
2129-04-0146	MARIA INES SANTANA PASOS	96,510.96
2129-04-0151	JESSIKA JHANESY ESPINOZA MONTES	13,775.55
2129-04-0152	MA. VICTORIA MONTES SANDOVAL	13,775.65

2129-04-0156	SIMONA ELIZABETH GONZALEZ CARO	47,148.25
2129-04-0157	MARIA GUADALUPE SERRANO GONZALEZ Y/O FATIMA VARGAS SERRANO	3,332.55
2129-04-0158	MARIA GUADALUPE SERRANO GONZALEZ Y/O GABRIELA VARGAS SERRANO	3,332.55
2129-04-0159	OSCAR FERNANDO PEREYDA ANDRADE	7,767.12
2129-04-0160	RAMON RENE RODRIGUEZ RAMIREZ	9,205.47
2129-04-0164	JOSE RAMON CRISTOBAL MUNGUIA	4,572.49
2129-04-0168	GUADALUPE VERA LOPEZ	22,888.83
2129-04-0169	GUILLERMINA LEDESMA BOLAÑOS	8,553.06
2129-04-0170	MARCELA BOGARIN RIVERA	22,707.90
2129-04-0171	MARTHA ALICIA ESTRADA SEPULVEDA	20,145.06
2129-04-0172	CLAUDIA JUDITH CASAS ESTRADA	22,645.06
2129-04-0173	EUSEBIO AMARAL CHAVEZ	86,494.35
2129-04-0175	MARIA JUANA BELTRAN ESTRADA	63,003.39
2129-04-0176	JOSEFINA CURIEL SANDOVAL Y/O JESUS ALTAMIRANO CURIEL	39,308.86
2129-04-0181	JOSE MANUEL HERNANDEZ GOMEZ	72,217.76
2129-04-0182	MARIA ESTHER GARCIA BAÑUELOS	22,955.54
2129-04-0183	PETRA GONZALEZ AVILA	14,363.43
2129-04-0184	FELICITAS BAÑUELOS RODRIGUEZ	30,455.54
2129-04-0186	CRUZ AGUSTIN MENDOZA HERNANDEZ	45,275.33
2129-04-0187	JOB MENDOZA HERNANDEZ	40,275.33
2129-04-0188	ESTELA FRANCO CORTES	50,175.22
2129-04-0189	ESPERANZA FRANCO CORTES	52,675.22
2129-04-0190	THALIA GUADALUPE CASTELLON GONZALEZ	10,962.40
2129-04-0191	MARIA JOSEFINA CASTILLON GONZALEZ	83,849.54
2129-04-0192	IRENE RODRIGUEZ GONZALEZ	74,900.48
2129-04-0193	CLAUDIA VERONICA MEJIA VILLALPANDO	28,193.76
2129-04-0194	ALEJANDRA ISABEL MEJIA TOPETE	28,193.76
2129-04-0195	ZEFERINA RODRIGUEZ AMADOR	95,690.12
2129-04-0196	ROSA DEL CARMEN BECERRA HERNANDEZ	122,676.96
2129-04-0197	MARIA EDUWIGIS MARTINEZ CARDONA	96,609.35
2129-04-0198	YOLANDA CABRERA VALLES	68,447.69
2129-04-0199	MARIA DE LOS ANGELES VAZQUEZ BONILLA	154,497.98
2129-04-0200	ADRIANA LIZBETH ALFARO RUIZ	63,863.93
2129-04-0201	ONDERIKA PATRICIA ALFARO RUIZ	63,863.93
2129-04-0202	MOISES MACIAS JIMENEZ	35,559.54
2129-04-0203	MARIA JIMENEZ RODRIGUEZ	35,559.54
2129-04-0204	JOEL MACIAS JIMENEZ	35,559.54
2129-04-0205	JACQUELINE MACIAS JIMENEZ	35,559.54
2129-04-0206	HECTOR DAVALOS MEZA	48,938.87
2129-04-0207	MA. EVA MEZA MORA	38,938.87
2129-04-0208	JULIO DAVALOS MEZA	24,454.74
2129-04-0209	JORDY ENRIQUE DAVALOS MEZA	24,454.74
2129-04-0210	FRANCISCO JAVIER ALTAMIRANO AQUINO	33,729.46
2129-04-0211	MARIA GUADALUPE ALTAMIRANO AQUINO	33,729.46
2129-04-0213	MARIA RAMIREZ GUILLEN	138,427.83
2129-04-0214	VERONICA PARRA CURIEL	137,522.33
2129-04-0215	CANDELARIO ALTAMIRANO SOLIS	33,729.46
2129-04-0216	NORMA JANETH ALTAMIRANO AQUINO	33,729.46
2129-04-0217	MARIA TRINIDAD HERNANDEZ MEDINA	130,475.60
2129-04-0218	JESUS ANTONIO OCHOA SANTOS	103,871.01
2129-04-0219	EVA KORINA RODRIGUEZ MACIAS	18,306.52
2129-04-0220	MARIA GUADALUPE IBAÑEZ HIGUERA	127,484.90

2129-04-0221	CARLOS EDUARDO CÒPADO CAVARRUBIAS	36,131.46
2129-04-0222	PATRICIA GUADALUPE CÒPADO COVARRUBIAS	36,131.46
2129-04-0223	MARIA PATRICIA COVARRUBIAS PEREZ	48,175.28
2129-04-0224	ILSE MARINA AVILA CONTRERAS	38,232.19
2129-04-0225	IRELY MINEEY DE SANTIAGO CONTRERAS	38,232.19
2129-04-0226	KARINA JAZMIN DE SANTIAGO CONTRERAS	38,232.19
2129-04-0227	ILEAM GUADALUPE DE SANTIAGO CONTRERAS	38,232.19
2129-04-0228	ANDRES SERRANO VAZQUEZ	113,271.24
2129-04-0229	JOSE DANIEL GUADALUPE MARTINEZ GARCIA	128,268.93
2129-04-0230	MA. LOURDES CABRERA RIVERA	154,636.19
2129-04-0231	ADELA LOPEZ	108,206.40
2129-04-0232	MICAELA FLORES GALINDO	86,793.10
2129-04-0233	YARELLI GUADALUPE LUNA CABRALES	23,942.82
2129-04-0234	ALMA VERONICA LUNA CABRALES	33,942.82
2129-04-0235	SERGIO OSWALDO LUNA CABRALES	33,942.82
2129-04-0236	SERGIO LUNA PADILLA	33,942.82
2129-04-0237	DAVID NOE ANDRADE RICO	35,401.92
2129-04-0238	BRENDA LOURDES ANDRADE RICO	35,401.92
2129-04-0239	NIEVES RICO	70,803.86
2129-04-0240	MAURILIA CERVANTES ZEPEDA	96,872.93
2129-04-0250	BERTHA ALICIA PULIDO CERVANTES	100,098.77
2129-04-0252	LUCIA CAMACHO ZUÑIGA	63,465.28
2129-04-0253	LETICIA LOMELI CAMACHO	63,465.28
2129-04-0254	SILVERIO GUADALUPE FREGOSO RIOS	38,775.45
2129-04-0255	JUAN RAMON FREGOSO RIOS	38,775.45
2129-04-0256	CAYETANA DE JESUS FREGOSO RIOS	38,775.45
2129-04-0257	LOURDES ELIZABETH FREGOSO RIOS	38,775.45
2129-04-0258	MARIA DEL CARMEN CORTEZ HEREDIA	69,510.74
2129-04-0259	LUCIA HEREDIA MAGAÑA	69,510.74
2129-04-0260	NORMA ALICIA AVILA RODRIGUEZ	66,877.66
2129-04-0261	MARINA AVILA RODRIGUEZ	66,877.66
2129-04-0265	YESENIA JUDITH VENEGAS CISNEROS	30,242.89
2129-04-0266	FERNANDO ALTHAYR VENEGAS CISNEROS	30,242.89
2129-04-0267	CARLOS ANDRES VENEGAS CISNEROS	30,242.89
2129-04-0268	ERNESTO DOLORES VENEGAS CISNEROS	30,242.89
2129-07	ACREEDORES LENTES	39,960.00
2129-07-0020	ALBERTO PAREDES CERVANTES	1,500.00
2129-07-0021	SONIA ELIZABETH MURILLO MENDOZA	1,500.00
2129-07-0022	BLANCA ARTEMISA GONZALEZ VELAZQUEZ	1,500.00
2129-07-0023	MARIA LILIA GONZALEZ VIRGEN	1,500.00
2129-07-0024	ESTEBAN DANIEL SEDANO RIOS	1,500.00
2129-07-0025	DELIA MARIA RODRIGUEZ VAZQUEZ	1,500.00
2129-07-0026	LAURA EVELIA ARELLANO PAEZ	1,700.00
2129-07-0027	JENNIFER MORA MENDEZ	1,700.00
2129-07-0028	REGINO FRANCO CORTES	1,700.00
2129-07-0029	MIRIAM MABEL ARENAS MORA	1,700.00
2129-07-0030	JUANA MUÑOZ CRUZ	1,700.00
2129-07-0031	MARIA OFELIA FLORES ROBLES	960.00
2129-07-0032	ENEDINA SOLTERO PEREZ	1,300.00
2129-07-0033	LAURA ALICIA CARVAJAL FLORES	1,700.00
2129-07-0035	MARIA ANGELICA ARREOLA MENDOZA	1,700.00
2129-07-0036	JESUS SANCHEZ VARO	1,700.00
2129-07-0037	RAFAEL VERDIN SILVA	1,700.00

2129-07-0038	MARIA GUADALUPE CAMBEROS MURILLO	1,700.00
2129-07-0039	ALICIA CASTILLO MONROY	1,700.00
2129-07-0040	VERONICA ACEVEDO CRUZ	1,700.00
2129-07-0041	NANCY MINJAREZ LOPEZ	1,700.00
2129-07-0042	LORENA DEL ROSARIO TORRES ESQUIVEL	1,700.00
2129-07-0043	MARCELO SANCHEZ ESPINOZA	1,500.00
2129-07-0044	MARIA DE JESUS SANDOVAL LAMAS	1,700.00
2129-07-0045	ALMA DORINDA MARRUJO BALTAZAR	1,700.00
2129-08	ESTIMULOS DE TITULACION	6,553.99
2129-08-0005	VERONICA SANDOVAL MACHUCA	6,553.99
2129-09	ESTIMULO POR AÑOS DE SERVICIO	6,885,211.86
2129-09-0102	ERNESTO ALONSO ARAMBULA SOTO	4,579.60
2129-09-0103	ROSA ELVIA CANDELARIO LEPE	4,579.60
2129-09-0104	DAVID GARCIA LAMBARENA	4,579.60
2129-09-0105	FELIPE DE JESUS JIMENEZ LARA	4,579.60
2129-09-0106	ROBERTO DELGADO ARIAS	4,579.60
2129-09-0107	HECTOR GENARO HERRERA PEREZ	4,579.60
2129-09-0108	LUIS ALBERTO MINJAREZ DAMIAN	4,579.60
2129-09-0109	OSCAR MORAN RAMIREZ	4,579.60
2129-09-0110	ESTEBAN ESTRADA RAMOS	4,579.60
2129-09-0111	ROBERTO BRAMBILA ESQUIVEL	4,579.60
2129-09-0113	AGUSTIN GIL GONZALEZ	4,479.60
2129-09-0115	JOSE FRANCISCO LOPEZ RAMIREZ	4,579.60
2129-09-0116	MARIA ROSARIO RUBIO DIAZ	4,579.60
2129-09-0117	JUAN FERNANDO SANCHEZ SANCHEZ	4,579.60
2129-09-0118	JOSE PABLO OREGEL ROSALES	4,579.60
2129-09-0119	SALVADOR BELTRAN RAZURA	4,579.60
2129-09-0120	FABIAN CERVANTES BENITEZ	4,579.60
2129-09-0121	PERLA ESMERALDA GONZALEZ SANCHEZ	4,579.60
2129-09-0122	JORGE HUMBERTO LARA ALMARAZ	4,579.60
2129-09-0123	JUAN PABLO OROZCO RISUEÑO	4,579.60
2129-09-0124	SUSANA GARCIA BERUMEN	4,579.60
2129-09-0126	LUIS ALBERTO MEDINA TOVAR	9,159.20
2129-09-0127	ISMAEL MEDINA GUTIERREZ	9,159.20
2129-09-0128	MA. ANTONIA VILLAGRAN BERNAL	9,159.20
2129-09-0129	EFRAIN AQUINO JACOBO	9,159.20
2129-09-0130	MARIA LILIA GONZALEZ VIRGEN	9,159.20
2129-09-0131	JOSE RUBEN GARCIA AQUINO	9,159.20
2129-09-0132	DAVID SANTIAGO DIAZ	9,159.20
2129-09-0133	JESUS MEJIA VIDAL	22,898.00
2129-09-0134	ARTURO RIVERA FRANCO	22,898.00
2129-09-0135	JORGE LUIS ZUÑIGA MIRANDA	22,898.00
2129-09-0136	JOSE ALBERTO CORDERO ESPINOSA	22,898.00
2129-09-0137	MARTIN HERNANDEZ FLORES	22,898.00
2129-09-0138	JOSE MARCELINO ROMERO PAREDES	22,898.00
2129-09-0139	EVANGELINA GONZALEZ PINEDA	32,057.20
2129-09-0140	JORGE ANDRADE VALTIERRA	40,071.50
2129-09-0141	NICOLAS MONTOYA MEDINA	40,071.50
2129-09-0142	LUIS FRANCISCO RUBIO RODRIGUEZ	8,014.30
2129-09-0143	ELSA PATRICIA GONZALEZ GAMBOA	4,579.60
2129-09-0144	JULIO ENRIQUE PEREZ CALDERON	4,579.60
2129-09-0145	BRISARELI GARCIA FUENTES	4,579.60
2129-09-0146	LUIS ARTURO PRECIADO BENAVIDES	4,579.60

2129-09-0147	BELIA GUZMAN ACEVEDO	4,579.60
2129-09-0148	HILDA FRANCISCA DEL C. ARAGON IBARRA	4,579.60
2129-09-0149	JESUS JIMENEZ PINEDA	4,579.60
2129-09-0151	PEDRO CARRILLO GONZALEZ	4,579.60
2129-09-0152	RAMIRO RIOS GUTIERREZ	4,579.60
2129-09-0153	MARIA RUBI HERNANDEZ LOPEZ	4,579.60
2129-09-0154	JUAN ALATORRE MOTA	4,579.60
2129-09-0155	CESAR FERMIN ELIAS GODOY	4,579.60
2129-09-0156	JUAN GUERRERO ARREOLA	4,579.60
2129-09-0157	IGNACIO ADONAY PORTER GUTIERREZ	4,579.60
2129-09-0158	JOSE ANTONIO SANTIAGO ALVAREZ	4,579.60
2129-09-0159	ESTEBAN ALVAREZ RIVAS	9,159.20
2129-09-0160	JOAQUIN JIMENEZ RODRIGUEZ	9,159.20
2129-09-0161	NOE FIGUEROA MADRIGAL	9,159.20
2129-09-0163	ABEL CONTRERAS FLORES	32,057.20
2129-09-0164	RAMIRO ESCOBEDO OCEGUEDA	22,898.00
2129-09-0165	PEDRO ARTURO SORIA GARCIA	22,898.00
2129-09-0166	ALFREDO RAMIREZ CARRILLO	32,057.20
2129-09-0167	CONCEPCION DEL CARMEN COBOS BARRON	32,057.20
2129-09-0168	SEBASTIAN NAVARRETE SOLANO	32,057.20
2129-09-0169	JUDITH ARACELI PEREZ SANTANA	32,057.20
2129-09-0170	JUDITH LOURDES ENCARNACION PEREZ	8,014.30
2129-09-0171	LUCIANO ARROYO MANJARREZ	40,071.50
2129-09-0172	HECTOR CEDANO JIMENEZ	40,071.50
2129-09-0173	JOSE CIPRIANO MARQUEZ CASTILLO	40,071.50
2129-09-0174	MARIA MAGDALENA GUTIERREZ SANDOVAL	8,014.30
2129-09-0175	MARIA DEL ROSARIO ACOSTA LOPEZ	8,014.30
2129-09-0176	JOSE MANUEL RIVERA CEDANO	40,071.50
2129-09-0177	JUAN AVALOS GUZMAN	4,579.60
2129-09-0178	MACLOVIO OSUNA GARNICA	4,579.60
2129-09-0179	JOSE ALFONSO ALVARADO REYNOSO	4,579.60
2129-09-0180	ARTURO LOPEZ VILLALOBOS	22,898.00
2129-09-0182	MARIA GUADALUPE GUTIERREZ LOPEZ	4,579.60
2129-09-0184	OSCAR PEREZ LOPEZ	4,579.60
2129-09-0185	LUIS ARTURO ELIAS GODOY	4,579.60
2129-09-0186	ALFREDO OROZCO SANCHEZ	9,159.20
2129-09-0187	SERGIO CASILLAS RODRIGUEZ	9,159.20
2129-09-0188	CARLOS ALBERTO APOLINAR ZAVALA	9,159.20
2129-09-0189	MARTIN PEREZ MURILLO	9,159.20
2129-09-0190	REYNALDO SORIA MONTEON	9,159.20
2129-09-0191	GREGORIO CARRILLO PINEDA	22,898.00
2129-09-0192	JESUS ARTURO RUIZ RIVERA	22,898.00
2129-09-0193	JAVIER EDUARDO MEDINA MURILLO	22,898.00
2129-09-0194	CELSO VELARDE GONZALEZ	22,898.00
2129-09-0195	MARTIN AYON CURIEL	22,898.00
2129-09-0196	MARGARITA ARAMBULA LOPEZ	22,898.00
2129-09-0197	ENVAGELINA BRIBIEZCA FIGUEROA	22,898.00
2129-09-0199	MARTHA ARACELI OLIVEROS ZAVALA	40,071.50
2129-09-0200	JOSE MANUEL LLAMAS GIL	40,071.50
2129-09-0201	JOSE HERNANDEZ GARCIA	40,071.50
2129-09-0202	JOSE SANDOVAL LANDEROS	8,014.30
2129-09-0203	JOSE REFUGIO MEZA	40,071.50
2129-09-0204	MARIA MAGDALENA VILLALVAZO RAMOS	40,071.50

2129-09-0205	EFIGENIA BERENICE RAMIREZ BERMUDEZ	8,014.30
2129-09-0206	ESTHER OCAMPO GAETA	8,014.30
2129-09-0207	ISAIAS BUENO MACIAS	4,579.60
2129-09-0208	LIZBETH MONTOYA PEREZ	4,579.60
2129-09-0209	NORMA LETICIA VAZQUEZ BARRIOS	4,579.60
2129-09-0210	EZEQUIEL DEL REAL CASTRO	4,579.60
2129-09-0211	FABIOLA EDITH ALVARADO JIMENEZ	4,579.60
2129-09-0212	CATARINO CAYETANO ROBLES	4,579.60
2129-09-0213	JUAN M. CASTAÑEDA CASTAÑEDA	4,579.60
2129-09-0214	GILBERTO PEREZ MONTES	4,579.60
2129-09-0215	MARIA GUADALUPE TORRES GARCIA	4,579.60
2129-09-0216	JESUS AVALOS FLORES	4,579.60
2129-09-0217	JOSUE MARTINEZ ARRIOLA	4,579.60
2129-09-0218	RICARDO CASTAÑEDA RODRIGUEZ	22,898.00
2129-09-0219	RAMON RAMIREZ HUERTA	22,898.00
2129-09-0220	MANUEL SANTIAGO DIAZ	22,898.00
2129-09-0221	FRANCISCO ADAN ALVAREZ ALCANTAR	22,898.00
2129-09-0222	SERGIO CANSINO MACIAS	22,898.00
2129-09-0223	JESUS RAZON OSUNA	22,898.00
2129-09-0224	SERGIO MEDINA FLORES	22,898.00
2129-09-0225	RAMON MARTIN GALICIA	32,057.20
2129-09-0226	ANTONIO OROZCO RAYGOZA	32,057.20
2129-09-0227	MA. DEL ROSARIO HERNANDEZ AGUILAR	40,071.50
2129-09-0228	MA. ANTONIETA LOPEZ FLORES	40,071.50
2129-09-0229	JOSE DE JESUS FRAUSTO NAVARRO	40,071.50
2129-09-0230	GRISelda DEL CARMEN MURO MARES	8,014.30
2129-09-0231	ARTURO CUETO CARRILLO	40,071.50
2129-09-0232	MARIO MEDRANO MORALES	40,071.50
2129-09-0233	LIDIA BAÑUELOS MURILLO	8,014.30
2129-09-0234	RICARDO RAMIREZ MONTAÑEZ	8,014.30
2129-09-0235	RAMONA COBOS BERUMEN	22,898.00
2129-09-0236	MA. DOLORES ESTRADA CHAVARIN	22,898.00
2129-09-0237	JUAN PEDRO FRAUSTO GONZALEZ	22,898.00
2129-09-0238	IRMA PATRICIA HERNANDEZ RAMIREZ	22,898.00
2129-09-0239	DORA MARIA HERNANDEZ SOLIS	22,898.00
2129-09-0240	VIOLETA ANGELICA HUERTA GARCIA	22,898.00
2129-09-0241	J. ADALBERTO MACIAS GOMEZ	22,898.00
2129-09-0242	MA. DE JESUS NAVARRO RODRIGUEZ	22,898.00
2129-09-0243	MARCOS ORTEGA ALVAREZ	22,898.00
2129-09-0244	OLGA P. OSUNA ZAMORA	22,898.00
2129-09-0245	ANGELINA PLANTILLAS CABEZUD	22,898.00
2129-09-0246	ALFONSO RUVALCABA MONTAÑO	22,898.00
2129-09-0247	ESPERANZA PLANTILLAS CABEZUD	32,057.20
2129-09-0248	MA. GUADALUPE VILLAGRAN BERNAL	32,057.20
2129-09-0249	ALICIA CURIEL REYNOSA	32,057.20
2129-09-0250	JORGE ARMANDO ALLENDE KISLET	40,071.50
2129-09-0251	JESUS RAMIREZ DIAZ	40,071.50
2129-09-0252	DELIA MORALES HERNANDEZ	6,553.99
2129-09-0253	LAURA LLAMAS CASTRO	6,553.99
2129-09-0254	IRELY MINEEY SANTIAGO CONTRERAS	6,553.99
2129-09-0255	IGNACIO COVARRUBIAS PEREZ	6,553.99
2129-09-0256	MARIA VANESSA ANGUIANO JIMENEZ	4,579.60
2129-09-0257	MA. MIRELLA PEREA MONTAÑO	4,579.60

2129-09-0258	EDGAR OMAR PLAZOLA HERNANDEZ	4,579.60
2129-09-0259	NELLY LUCIA ANGEL VALENZUELA	4,579.60
2129-09-0260	MARIA LETICIA GALLEGOS LOPEZ	4,579.60
2129-09-0261	EDGARDO MIRAMONTES MEDINA	4,579.60
2129-09-0263	HERMELINDA GONZALEZ DE LA CRUZ	4,579.60
2129-09-0264	MAYRA ERIKA MATA MONTES	9,159.20
2129-09-0265	VERONICA ACEVEDO CRUZ	4,579.60
2129-09-0266	ROSA MARIA GONZALEZ LEDON	4,579.60
2129-09-0267	RAYMUNDO CUELLAR CONTRERAS	4,579.60
2129-09-0268	SILVINO AVILA ROMERO	4,579.60
2129-09-0270	SAMUEL GUTIERREZ HENRIQUEZ	4,579.60
2129-09-0271	MARIA DE LOURDES IBARRA FRANQUEZ	4,579.60
2129-09-0272	JAVIER LOPEZ FIGUEROA	4,579.60
2129-09-0273	PEDRO MARTINEZ IZAZAGA	4,579.60
2129-09-0274	VICTOR JAHEL ORTIZ VALENZUELA	4,579.60
2129-09-0275	GERMAN RODRIGUEZ VALDIVIA	4,579.60
2129-09-0276	SILVIA SOSA SOTO	4,579.60
2129-09-0277	SOFIA CECILIA GONZALEZ ROMAN	4,579.60
2129-09-0278	AGUSTIN ALATORRE LOPEZ	9,159.20
2129-09-0279	JOSE RUBEN LOPEZ ESQUIVEL	9,159.20
2129-09-0280	OLGA LUZ ARCINIEGA GALAVIZ	9,159.20
2129-09-0281	CIRILO ROJAS SOSA	9,159.20
2129-09-0282	NARCISO MARQUEZ CASTILLO	22,898.00
2129-09-0283	ENRIQUE CASTRO ALVIRA	22,898.00
2129-09-0284	MARIA MARTHA CAZARES MIRANDA	32,057.20
2129-09-0285	MARTHA ALICIA CARLOS BAÑUELOS	32,057.20
2129-09-0286	MA. ELVIRA DELGADO VILLASEÑOR	40,071.50
2129-09-0287	VICTOR HUGO MORALES ROSALES	40,071.50
2129-09-0288	SERGIO AGUSTIN RUIZVELASCO AVILA	40,071.50
2129-09-0289	SAMUEL GUTIERREZ ULLOA	8,014.30
2129-09-0290	MARIA EMMA BERUMEN GONZALEZ	8,014.30
2129-09-0291	MIGUEL ANGEL ESPINOZA RAMIREZ	40,071.50
2129-09-0292	FRANCISCO FREGOSO LUJAN	40,071.50
2129-09-0293	LUIS VICENTE MORAN IBARRA	8,014.30
2129-09-0294	LETICIA GUTIERREZ CORTES	8,014.30
2129-09-0295	SIMON ALBERTO BRAMBILA VAZQUEZ	4,579.60
2129-09-0296	EMILIA CALDERA JIMENEZ	4,579.60
2129-09-0297	ABEL FABIAN CARRILLO DURAN	4,579.60
2129-09-0298	RODOLFO CASTRO GUERRERO	4,579.60
2129-09-0299	MARIA ESTELA HERMOSILLO GONZALEZ	4,579.60
2129-09-0300	JUAN DELGADILLO PEREZ	4,579.60
2129-09-0302	JOSE ALEJANDRO HERNANDEZ VILLARREAL	9,159.20
2129-09-0303	LUIS ALBERTO MURILLO	9,159.20
2129-09-0304	FRANCISCO SORIA CASTRO	9,159.20
2129-09-0305	MIRIAM MABEL ARENAS MORA	22,898.00
2129-09-0306	J. FERMIN GONZALEZ CARRILLO	22,898.00
2129-09-0307	DANIEL GARCIA CARRILLO	9,159.20
2129-09-0309	BERTHA MARIBEL PINEDA BERMUDEZ	22,898.00
2129-09-0310	JESUS GARCIA ESPARZA	22,898.00
2129-09-0311	IGNACIO GUTIERREZ OLIVARES	22,898.00
2129-09-0312	ELVIA MANUELA ALVAREZ LOPEZ	40,071.50
2129-09-0313	HUMBERTO ROMERO CURIEL	40,071.50
2129-09-0314	PETRA ARREOLA RAMIREZ	40,071.50
2129-09-0315	ADRIANA LETICIA BARRAGAN RAMIREZ	40,071.50

2129-09-0316	MARISA CITALLI JAIME BERNAL	40,071.50
2129-09-0317	ANGEL GARCIA MORENO	40,071.50
2129-09-0318	MA. ELENA NUÑO CASILLAS	40,071.50
2129-09-0319	MA. LOURDES GONZALEZ SANTILLAN	4,579.60
2129-09-0320	NATANAEL DEL REAL CASTRO	4,579.60
2129-09-0321	JOSE GUADALUPE COVARRUBIAS HARO	4,579.60
2129-09-0322	RITA MONRROY ANAYA	4,579.60
2129-09-0323	GILBERTO REYES DIAZ	9,159.20
2129-09-0324	JUAN RAMON PEREZ MURILLO	22,898.00
2129-09-0325	KRIBELY POMPOZA GALABIZ ACOSTA	22,898.00
2129-09-0326	CALEB PADILLA VALERA	22,898.00
2129-09-0327	HECTOR MANUEL REYES HERNANDEZ	22,898.00
2129-09-0328	ALBERTO ACOSTA LOPEZ	40,071.50
2129-09-0329	MARIA DEL CARMEN MONTOYA LUNA	32,057.20
2129-09-0330	NORA YEDITH AVALOS RAMIREZ	4,579.60
2129-09-0331	ESTIMULOS POR ANTIGÜEDAD EJERCICIO 2016	2,624,110.80
2129-09-0332	ESTIMULOS POR ANTIGÜEDAD EJERCICIO 2015	769,372.80
2129-10	PRESTACIONES A FUNCIONARIOS	38,451,065.04
2129-10-0001	COMPENSACIONES	12,718,788.95
2129-10-0002	PERSONAL DE LISTA DE RAYA	2,685,323.67
2129-10-0003	PERSONAL DE CONFIANZA SUELDO Y COMPENSACION	19,183,274.33
2129-10-0004	PERSONAL SINDICALIZADO	3,863,678.09
2129-11	OTROS PASIVOS	159,458.55
2129-11-0011	DANIEL ALEJANDRO VAZQUEZ GARCIA	122,958.55
2129-11-0012	BENJAMIN GALLO IBARRIA	21,500.00
2129-11-0013	JORGE AURELIO MONDRAGON ALVARADO	15,000.00
2129-12	APORTACION AL PLAN DE PREVISION SOCIAL	-5,575,995.86
2129-12-0001	APORTACION AL PLAN DE PREVISION SOCIAL	-5,575,995.86
2129-13	FONDO DE AHORRO A REGIDORES	-260,000.00
2129-13-0004	REYNALDO JORGE JAVIER SAUCEDO CASTILLO	-70,000.00
2129-13-0008	ADRIAN RODRIGUEZ DIAZ	-45,000.00
2129-13-0010	LUIS ALBERTO BERUMEN LOERA	-45,000.00
2129-13-0013	KARINA GUADALUPE CORONA GARCIA	-50,000.00
2129-13-0017	LUISA AYDE SANDOVAL ROJAS	-50,000.00
2129-14	BECAS	619,820.00
2129-14-0001	BASICO	163,080.00
2129-14-0002	MEDIO SUPERIOR	174,240.00
2129-14-0003	SUPERIOR	282,500.00
2129-15	LAUDO JUICIO ORDINARIO 62/2013 Y 71/2013	99,938,002.71
2129-15-0001	SUELDO	21,601,076.52
2129-15-0002	INCREMENTO DE SUELDO	842,333.24
2129-15-0003	QUINQUENIO	3,061,853.88
2129-15-0004	AYUDA PARA DESPENSA	1,211,448.38
2129-15-0005	BONO GASTOS DOMESTICOS	1,864,463.38
2129-15-0006	CONTINUIDAD LABORAL	89,107.64
2129-15-0007	PREVISION SOCIAL	3,101,144.52
2129-15-0008	AYUDA DE TRANSPORTE	11,049,506.08
2129-15-0009	COMP. ESP. DE ANTIGÜEDAD	591,390.72
2129-15-0010	AYUDA ESCOLAR	559,727.32
2129-15-0011	DIF. DE SUELDO GRAV.	179,290.36
2129-15-0012	DIF. ESCALAFONARIA (25 AÑOS)	272,176.90
2129-15-0013	AYUDA PARA RENTA	2,286,850.16
2129-15-0014	BONO DE PRODUCTIVIDAD	392,197.12
2129-15-0015	VALES DE DESPENSA	1,200,966.66
2129-15-0016	BONO DE DESPENSA	3,728,693.64
2129-15-0017	MATERIAL DEPORTIVO	1,036,932.60


2129-15-0018	PRIMA VACACIONAL 1ER. SEMESTRE	1,721,379.75
2129-15-0019	APOYO EDUCACIONAL	1,382,597.70
2129-15-0020	PRIMA VACIONAL 2DO. SEMESTRE	1,147,586.50
2129-15-0021	13 DIAS BONO DE PREV. SOCIAL	2,131,633.47
2129-15-0022	14 DIAS BONC DE PREV. SOCIAL	2,295,605.28
2129-15-0023	5 DIAS AJUSTE DE CALENDARIO	546,572.68
2129-15-0024	75 DIAS DIF. DE AGUINALDO	8,198,590.30
2129-15-0025	AGUINALDO 15 DIAS 2012	12,146,500.18
2129-15-0026	AGUINALDO 15 DIAS 2013	11,399,460.49
2129-15-0027	APOYO EDUCACIONAL 2014	-137,449.50
2129-15-0028	BONO FIN DE ADMINISTRACIONAL 2014	6,036,366.74

DEUDA PÚBLICA A LARGO PLAZO LA DEUDA A LARGO PLAZO A CARGO DEL H. AYUNTAMIENTO DE TEPIC AL 31 DE MARZO 2017 ASCEINDE A LA CANTIDAD DE \$ 239,595,059.58

Cuenta	Nombre de la Cuenta	Saldo Final
2230	DEUDA PÚBLICA A LARGO PLAZO	\$ 239,595,059.58
2233	PRÉSTAMOS DE LA DEUDA PÚBLICA INTERNA POR PAGAR A LARGO PLAZO	239,595,059.58
2233-91105	BANOBRAS	239,595,059.58

BAJO PROTESTA DE DECIR VERDAD DECLARAMOS QUE LOS ESTADOS FINANCIEROS Y SUS NOTAS AL SEGUNDO TRIMESTRE 2017, QUE PRESENTA EL H. AYUNTAMIENTO DE TEPIC, SON RAZONABLEMENTE CORRECTOS Y SON RESPONSABILIDAD DEL EMISOR.

A T E N T A M E N T E


M.F. ROCIO DEL CARMEN LOZANO CARDENAS
TESORERO MUNICIPAL

C.P.A. PEDRO QUEZADA DUARTE
DIRECTOR DE EGRESOS


L.C.P. HORTENCIA HERRERA

JEFE DEL DEPARTAMENTO DE CONTABILIDAD GUBERNAMENTAL

Informe de Gestión Financiera

2do. Trimestre

2017

ENTEROS AL PATRONATO DE LA
UNIVERSIDAD AUTÓNOMA DE
NAYARIT DEL 2DO. TRIMESTRE
2017.



OFICIO NÚM. TES/D.E./0148/2017.

Tepic, Nayarit; a 28 de Julio de 2017.

**L.A.E.J. GUADALUPE HUMBERTO HARO CARLOS
PRESIDENTE DEL PATRONATO PARA ADMINISTRAR
EL IMPUESTO ESPECIAL DESTINADO A LA
UNIVERSIDAD AUTÓNOMA DE NAYARIT
P R E S E N T E.**

AUDITORÍA SUPERIOR
DEL ESTADO DE NAYARIT
RECIBIDO
31 JUL. 2017
8:44 am
OFICIALÍA DE PARTES
PODER LEGISLATIVO
Anexo 1 (ncp)

En cumplimiento a lo establecido en la fracción III del Artículo 5º del "Decreto que reforma diversos artículos de la Ley del Patronato para administrar el Impuesto especial destinado a la **Universidad Autónoma de Nayarit**", me permito informar a usted, que derivado de que a la fecha el "Contrato de Comisión Mercantil" a celebrarse con Banamex, S.A se encuentra en proceso de revisión por las áreas jurídicas de ambas entidades este **H. Ayuntamiento Constitucional de Tepic**, el día 28 del presente procedió a realizar **transferencia Bancaria** a la cuenta número **653/64423** de ese patronato, por la cantidad de: **\$ 790,891.65 (Setecientos noventa mil ochocientos noventa y un pesos 65/100 M.N.)**, monto recaudado por el **H. XL Ayuntamiento Constitucional del Municipio de Tepic, Nayarit**; y que corresponde al período del **01 al 30 de Junio de 2017**, del cual anexo copia de la transferencia bancaria efectuada con número de autorización **148729**.

Sin otro particular, reciba un cordial saludo.

ATENTAMENTE

"Año del Centenario de la Promulgación de la
Constitución Política de los Estados Unidos Mexicanos"

PATRONATO UAN
31 JUL. 2017
Exp No 10.05 an
RECIBIDO

**LIC. ROCÍO DEL CARMEN LOZANO CARDENAS,
TESORERA MUNICIPAL**

H. XL AYUNTAMIENTO DE
Tepic
Gobierno Municipal
2014 13:26 2017
31 JUL. 2017
RECIBIDO
TESORERÍA MUNICIPAL

H. XL AYUNTAMIENTO
DE TEPIC, NAYARIT.
TESORERÍA MUNICIPAL DE

H. XL AYUNTAMIENTO DE
Tepic
Gobierno Municipal
2014 10:30 2017
RECIBIDO
DIRECCIÓN DE INGRESOS

- c.c.p.- Lic. Roy Rubio Salazar.- Auditor General del Órgano de Fiscalización Superior del Estado de Nayarit para su conocimiento.
- c.c.p.- Lic. María José Berecochea Echevarría.- Directora de Ingresos.- para su conocimiento.
- c.c.p.- Minutario Tesorería.
- c.c.p.- Archivo.
- RCLC/mgb*

Jueves 27 de Julio del 2017, 3:48:49 PM Centro de México

Transferencia a otras cuentas

Cliente 30368188
Razón Social MUNICIPIO DE TEPIC NAYARIT

Su transferencia ha sido **Aplicada** con número de autorización **148729**

Autorizadores Usuario 24 PEDRO QUEZADA DUARTE

Cuentas Cuenta retiro
MUNICIPIO DE TEPIC NAYARIT - 7007/8862953
Cuenta de depósito o beneficiario
Banamex - MXN 653/64423 Nombre: PATRONATO U A N

Datos de la transferencia **Importe** \$ 790,891.65 MXN
Referencia numérica 032
Referencia alfanumérica MTN850101LJ165

Concepto: PORCENTAJE 12 MES JUNIO TEPIC

"Este documento es sólo de carácter informativo, no tiene validez oficial como comprobante legal o fiscal"



SERIE: R
FOLIO: 918
FECHA: 28/7/2017 15:59:13

Documento Válido

Cliente: MUNICIPIO DE TEPIC NAYARIT A
R.F.C.: MTN850101LJ1
Domicilio: PALACIO MUNICIPAL No. 5N
Teléfono: 3112153000
Ciudad: TEPIC
Colonia: CENTRO
Estado: NAYARIT
C.P.: 63000
País: MEXICO

Lugar de Expedición: BLVD. TEPIC XALISCO 419 A ALTOS, LOS FRESNOS PONIENTES, 63185, TEPIC, TEPIC, NAYARIT, MEXICO

Cantidad	Descripción	Importe	Retención
1.00	No aplica ENTERO DE LAS RETENCIONES DEL IMPUESTO DEL 12% CORRESPONDIENTE AL MUNICIPIO DE TEPIC DEL PERIODO 01 AL 30 DE JUNIO DEL EJERCICIO FISCAL 2017.	790,891.65	790,891.65

SETECIENTOS NOVENTA MIL OCHOCIENTOS NOVENTA Y UN PESOS 65/100 M.N.
PAGO LN UNA SOLA EXHIBICION

SUBTOTAL:	790,891.65
I.V.A.:	0.00
TOTAL:	790,891.65

FIRMA DE CONFORMIDAD



*Efectos fiscales al pago, VERSION: 3.2 Regimen Fiscal: PERSONA MORAL CON FINES NO LUCRATIVOS Metodo de pago: DEPOSITO Numero de cuenta de pago Condición de pago	
Serie del Certificado del emisor:	0003100000004460623
Folio fiscal:	9D2E6072-F364-4034-B64C-8E8D45022BA3
No. de Serie del Certificado del SAT:	0003100000004460674
Fecha y hora de certificación:	Julio 28 2017 - 15:59:17

Informe de Gestión Financiera

2do. Trimestre

2017

REPORTE DEL 2DO. TRIMESTRE
DE OBRAS APROBADAS CON
RECURSO RAMO 33
FONDO III
2017

--	--	--	--	--	--	--	--	--	--	--	--	--	--	--	--	--	--	--	--	--

REPORTE DE OBRAS APROBADAS CON RECURSOS DE RAMO 33 FONDO III 2017

SEGUNDO TRIMESTRE DEL EJERCICIO 2017.

NUMERO OBRA/PROYECTO	NOMBRE DEL PROYECTO	COLONIA / LOCALIDAD	APROBADO	COMPROMETIDO	DEVENGADO	EJERCIDO	PAGADO	ANTICIPO	AVANCE FISICO	AVANCE FINANCIERO
17/FISM17013-CP	AMPLIACION DE AGUA POTABLE EN CALLE LUIS PASTEUR ENTRE SAMUEL MORSE E ISAAC NEWTON AND RODOLFO NERLAND KEPLER	JUVENTUD	\$222,067.91	-	-	-	-	-	0%	0%
17/FISM17014-CP	AMPLIACION DEL SISTEMA DE AGUA POTABLE EN LAS CALLES INFORMATICA ENTRE AROQUITECTURA Y URBANISMO, URBANISMO ENTRE	FRACCIONAMIENTO AGEUAN LOS	\$135,371.47	-	-	-	-	-	0%	0%
17/FISM17015-CP	REHABILITACION DE LINEA DE ALIMENTACION DEL TANQUE INFONAVIT SOLIDARIDAD	INFONAVIT SOLIDARIDAD	\$2,314,359.43	-	-	-	-	-	0%	0%
17/FISM17016-CP	AMPLIACION DE LA RED DE AGUA POTABLE EN CALLES GIRASOL Y AMAPOLA DESDE ROSAL HASTA CAMINO A SAN JUANITO	AZTLAN EL VERDE	\$265,523.41	-	-	-	-	-	0%	0%
17/FISM17020-CP	REHABILITACION Y EQUIPAMIENTO DEL POZO PROFUNDO RUBI II	CANTIRAS DEL NAYAR	\$1,350,577.02	-	-	-	-	-	0%	0%
17/FISM17021-CP	REHABILITACION Y EQUIPAMIENTO DEL POZO PROFUNDO FRANCISCO VILLA III	LOMA HERMOSA	\$1,870,321.30	-	-	-	-	-	0%	0%
17/FISM17022-CP	REHABILITACION DE TANQUE DE ALMACENAMIENTO PERU	MOLTEJUMA	\$7,790,877.65	7,507,800.01	-	-	-	2,012,340.00	35%	30%
17/FISM17025-CP	AMPLIACION DEL SISTEMA DE AGUA POTABLE EN LA CALLE CAMINO VIEJO AL PUNTO ENTRE LOMA AGRARIA Y LOMA DEL NAYAR LOMA	LOMA HERMOSA	\$304,509.95	-	-	-	-	-	0%	0%
17/FISM17029-CP	ENTRONQUE DE LINEA DE POZO GUADALUPE AL TREN DE PIEZAS DEL POZO INFONAVIT SOLIDARIDAD	INF AZTLAN SOLIDARIDAD	\$589,980.20	-	-	-	-	-	0%	0%
17/FISM17031-CP	REHABILITACION DEL SISTEMA DE AGUA POTABLE EN LAS CALLES CHEGUEVARA, AQUILES SERDAN, DOROTEO ARANGO, PATRIA Y L	COL. HERIBERTO JARA	\$114,517.75	-	-	-	-	-	0%	0%
17/FISM17032-CP	REHABILITACION DE LA RED DE AGUA POTABLE EN CALLE GENARO VAZQUEZ ENTRE 10 DE ABRIL Y CAMICHIN	PLAN DE AYALA	\$165,023.80	-	-	-	-	-	0%	0%
17/FISM17033-CP	REHABILITACION DE TOMAS DOMICILIARIAS EN LA CALLE FORTI MADRID ENTRE BELISARIO DOMINGUEZ Y PLUTARCO ELIAS CALLES	ADOLFO LOPEZ MATLOS	\$220,201.00	-	-	-	-	-	0%	0%
17/FISM17035-CP	AMPLIACION DEL SISTEMA DE AGUA POTABLE EN AV. DE LAS ROSAS ENTRE NAZARIO VAZQUEZ Y CRISANTEMO	EL OCHO	\$143,774.26	-	-	-	-	-	0%	0%
			\$16,607,506.52	\$7,507,800.01	\$0.00	\$0.00	\$0.00			
17/FISM17010B-CP	ARRENDAMIENTO DE VEHICULOS PARA LA VERIFICACION Y EL SEGUIMIENTO DE LAS OBRAS REALIZADAS CON RECURSOS DEL FONDO	TEPEC	\$1,476,000.00	1,475,999.68	\$737,999.84	\$365,999.82	\$363,999.82		50%	25%

REPORTE DE OBRAS APROBADAS CON RECURSOS DE RAMO 33 FONDO III 2017

SEGUNDO TRIMESTRE DEL EJERCICIO 2017.

NUMERO OBRA/PROYECTO	NOMBRE DEL PROYECTO	COLONIA / LOCALIDAD	APROBADO	COMPROMETIDO	DEVENGADO	EJERCIDO	PAGADO	ANTICIPO	AVANCE FISICO	AVANCE FINANCIERO
17/FISM17001-CP	REHABILITACION DEL SISTEMA DE ALCANTARILLADO SANITARIO, EN LA CALLE ROSAL ENTRE GIRASOL Y JAZMIN, JAZMIN ENTRE ROSAL Y	AZTLAN EL VERDE	\$628,516.70	626,672.15	321,514.80	321,514.80	321,514.80	188,021.64	80%	51%
17/FISM17002-CP	REHABILITACION DEL SISTEMA DE ALCANTARILLADO SANITARIO EN LA CALLE NICARAGUA ENTRE RIO COLORADO Y RIO SUCHIATE	FRESNOS ORIENTE	\$1,588,656.51	1,576,127.83	-	-	-	473,433.35	55%	0%
17/FISM17003-CP	REHABILITACION DEL SISTEMA DE ALCANTARILLADO SANITARIO EN LA CALLE ART. 40 ENTRE SEBASTIAN LERDO DE TEJADA Y CERRADA	REFORMA	\$820,810.87	816,203.01	229,082.95	229,083.95	229,083.95	245,451.40	60%	36%
17/FISM17010-CP	REHABILITACION DE DRENAJE SANITARIO EN CALLE JESUS M. FERREIRA ENTRE GILBERTO FLORES MUÑOZ Y JUVENTINO ESPINOZA Y CALLES	GOBERNADORES	\$1,143,022.74	1,135,364.94	-	-	-	340,116.43	85%	0%
17/FISM17011-CP	CONSTRUCCION DE DRENAJE SANITARIO EN CALLE FRIDA KHALO ENTRE PASEO DEL GERANIO Y AMALIA SOL	FRACCIONAMIENTO BICENTENARIO	\$399,157.60	397,509.05	293,290.64	293,290.64	293,290.64	119,172.11	66%	74%
17/FISM17012-CP	REHABILITACION DEL SISTEMA DE ALCANTARILLADO SANITARIO EN CALLE MICHUACAN ENTRE NIÑOS HEROES Y CHIHUAHUA	EMILIO M. GONZALEZ	\$452,667.90	-	-	-	-	-	0%	0%
17/FISM17017-CP	REHABILITACION DEL SISTEMA DE ALCANTARILLADO SANITARIO EN CALLE K ENTRE CERRADA Y DE LOS MAESTROS, CALLE J ENTRE CALLE	15 DE MAYO	\$1,168,851.14	-	-	-	-	-	0%	0%
17/FISM17018-CP	REHABILITACION Y EQUIPAMIENTO DE CARCAMO PUERTA DE LA LAGUNA	PUERTA DE LA LAGUNA	\$1,013,261.41	-	-	-	-	-	0%	0%
17/FISM17019-CP	REHABILITACION Y EQUIPAMIENTO DE CARCAMO SAN JUANITO	AZTLAN EL VERDE	\$677,321.84	-	-	-	-	-	0%	0%
17/FISM17023-CP	REHABILITACION DEL SISTEMA DE ALCANTARILLADO SANITARIO EN LA CALLE MANANTIAL ENTRE NICARAGUA Y LOPEZ MATEOS	MOCTEZUMA	\$147,733.30	-	-	-	-	-	0%	0%
17/FISM17024-CP	REHABILITACION DEL SISTEMA DE ALCANTARILLADO SANITARIO EN LA CALLE TRES ENTRE OROUIDEA Y CERRADA, CALLE DALIAS ENTRE	FRACCIONAMIENTO JACARANDAS	\$1,402,854.07	-	-	-	-	-	0%	0%
17/FISM17026-CP	AMPLIACION DEL SISTEMA DE ALCANTARILLADO SANITARIO EN LAS CALLES INFORMATICA Y BOTANICA ENTRE ARQUITECTURA Y CAUCE	FRACCIONAMIENTO AGEUAN LOS	\$1,102,236.89	-	-	-	-	-	0%	0%
17/FISM17030-CP	AMPLIACION DEL SISTEMA DE ALCANTARILLADO SANITARIO EN LAS CALLES ARCOIRIS ENTRE AV. DE LOS CONTINENTES Y PRIMAVERA,	NUEVAS DELICIAS	\$974,303.80	-	-	-	-	-	0%	0%
17/FISM17034-CP	REHABILITACION DEL SISTEMA DE ALCANTARILLADO SANITARIO EN LA CALLE FRANCISCO MADERO ENTRE BELISARIO DOMINGUEZ Y	ADOLFO LOPEZ MATEOS	\$752,022.62	-	-	-	-	-	0%	0%
			\$12,670,852.53	\$4,556,311.86	\$843,894.00	\$843,894.00	\$843,894.00			

REPORTE DE OBRAS APROBADAS CON RECURSOS DE RAMO 33 FONDO III 2017

SEGUNDO TRIMESTRE DEL EJERCICIO 2017.

NUMERO OBRA/PROYECTO	NOMBRE DEL PROYECTO	COLONIA / LOCALIDAD	APROBADO	COMPROMETIDO	DEVENGADO	EJERCIDO	PAGADO	ANTICIPO	AVANCE FISICO	AVANCE FINANCIERO
17/FISM17004-CP	CONSTRUCCION DE EMPEDRADO AHOGADO EN CALLE BELLAVISTA ENTRE 29 DE FERRERO Y CALLE LAS DELICIAS	VALLE DE NAYARIT	\$904,121.67	900,089.60	-	-	-	-	0%	0%
17/FISM17005-CP	CONSTRUCCION DE EMPEDRADO AHOGADO EN CALLE CANTERA ENTRE AGUAMILPA Y VILLA DE IBARQUENJONITA	EJIDAL	\$1,321,334.33	1,319,576.62	-	-	-	-	0%	0%
17/FISM17006-CP	CONSTRUCCION DE EMPEDRADO AHOGADO EN CALLE COPAL ENTRE VILLAS DE LINAPES Y DELFIN	BUENOS AIRES	\$1,035,317.00	1,031,162.09	-	-	-	-	0%	0%
17/FISM17007-CP	ENCARPETAMIENTO ASFALTICO EN CALLE ABASTO ENTRE BOULEVARD GOBERNADORES Y CEREZO - CERRADA	COMERCIANTE	\$2,032,316.59	2,019,614.33	1,255,090.84	1,255,090.84	1,255,090.84	-	70%	62%
17/FISM17008-CP	CONSTRUCCION DE EMPEDRADO AHOGADO EN CALLE FRANCISCO VILLA ENTRE PROLONGACION CHURUBUSCO E IGNACIO ALLENDE	LOMAS DE LA LAGUNA	\$1,435,200.83	1,431,547.73	-	-	-	-	0%	0%
17/FISM17009-CP	CONSTRUCCION DE EMPEDRADO AHOGADO EN CALLE VALENCIA ENTRE AV. BELLAVISTA Y ZARZAMORA	AMPLIACION PARAISO 2da	\$887,978.07	880,094.75	-	-	-	-	0%	0%
			\$7,666,298.34	\$7,642,219.42	\$1,255,090.84	\$1,255,090.84	\$1,255,090.84			
17/FISM17027-PR	CONSTRUCCION DE 2 RECAMARAS ADICIONALES EN DIFERENTES LOCALIDADES DEL MUNICIPIO DE TEPEC	6 DE ENFRO	\$93,626.28	-	-	-	-	-	0%	0%
17/FISM17027B-PR	CONSTRUCCION DE 2 RECAMARAS ADICIONALES EN DIFERENTES LOCALIDADES DEL MUNICIPIO DE TEPEC	BELLAVISTA	\$93,626.28	-	-	-	-	-	0%	0%
17/FISM17028B4-CP	CONSTRUCCION DE 12 RECAMARAS ADICIONALES EN DIFERENTES COLONIAS DEL MUNICIPIO DE TEPEC	EL PUNTO	\$93,626.28	-	-	-	-	-	0%	0%
17/FISM17028B1-CP	CONSTRUCCION DE 12 RECAMARAS ADICIONALES EN DIFERENTES COLONIAS DEL MUNICIPIO DE TEPEC	UNIDAD OBRERA	\$187,252.56	-	-	-	-	-	0%	0%
17/FISM17028B2-CP	CONSTRUCCION DE 12 RECAMARAS ADICIONALES EN DIFERENTES COLONIAS DEL MUNICIPIO DE TEPEC	TOMA HERMOSA	\$187,252.56	-	-	-	-	-	0%	0%
17/FISM17028B3-CP	CONSTRUCCION DE 12 RECAMARAS ADICIONALES EN DIFERENTES COLONIAS DEL MUNICIPIO DE TEPEC	SAN JOSE	\$93,626.28	-	-	-	-	-	0%	0%
17/FISM17028B5-CP	CONSTRUCCION DE 12 RECAMARAS ADICIONALES EN DIFERENTES COLONIAS DEL MUNICIPIO DE TEPEC	PRIETO CRISPIN	\$93,626.28	-	-	-	-	-	0%	0%
17/FISM17028B8-CP	CONSTRUCCION DE 12 RECAMARAS ADICIONALES EN DIFERENTES COLONIAS DEL MUNICIPIO DE TEPEC	LOPEZ MATEOS	\$93,626.28	-	-	-	-	-	0%	0%
17/FISM17028B7-CP	CONSTRUCCION DE 12 RECAMARAS ADICIONALES EN DIFERENTES COLONIAS DEL MUNICIPIO DE TEPEC	AMPL. UNIDAD OBRERA	\$93,626.28	-	-	-	-	-	0%	0%
17/FISM17028B3-CP	CONSTRUCCION DE 12 RECAMARAS ADICIONALES EN DIFERENTES COLONIAS DEL MUNICIPIO DE TEPEC	FRISBOLVERIA	\$93,626.28	-	-	-	-	-	0%	0%
17/FISM17028-CP	CONSTRUCCION DE 12 RECAMARAS ADICIONALES EN DIFERENTES COLONIAS DEL MUNICIPIO DE TEPEC	HERBENDEMASAS	\$93,626.28	-	-	-	-	-	0%	0%
17/FISM17028B6-CP	CONSTRUCCION DE 12 RECAMARAS ADICIONALES EN DIFERENTES COLONIAS DEL MUNICIPIO DE TEPEC	EL PUNTO	\$93,626.28	-	-	-	-	-	0%	0%
			\$1,310,757.92	\$0.00	\$0.00	\$0.00	\$0.00			



Informe de Gestión Financiera

2do. Trimestre

2017

MATRIZ DE INDICADORES

H. XL AYUNTAMIENTO CONSTITUCIONAL DE TEPIC
MATRIZ DE INDICADORES DEL PRESUPUESTO BASADO EN RESULTADOS
EVALUACIÓN ABRIL-JUNIO DE 2017



EJE 1 El Cambio en el Bienestar Social

PROGRAMA	LÍNEA DE ACCIÓN	OBJETIVO	NOMBRE DEL INDICADOR	MÉTODO DE CÁLCULO	LÍNEA BASE	META 2017	SEMAFORIZACIÓN			EVALUACIÓN ABRIL-JUNIO DE 2017		
							ROJO	AMARILLO	VERDE	NUMERADOR	DENOMINADOR	PORCENTAJE
1.1 Servicios públicos dignos	1.1.7 Llevar a cabo las acciones para garantizar el servicio de alumbrado público para todo el municipio y ampliar la infraestructura para dotar de electricidad a las zonas del municipio que no cuenten con el servicio.	Proporcionar servicios eficientes en materia de alumbrado público a la población del municipio de Tepic.	Eficiencia en el servicio de Alumbrado Público	(Número total de solicitudes atendidas/Número total de solicitudes) x 100	55%	65%	MENOS DE 55%	55%	MAS DE 55%	130	200	65%
		Lograr que todas las colonias y localidades cuenten con un servicio de alumbrado público eficiente	Eficiencia en el funcionamiento de luminarias	(Número de total de luminaria en funcionamiento/ Número total de luminarias) x 100	65%	80%	MENOS DE 65%	65%	MAS DE 65%	17050	21337	79%
		Proporcionar servicios de calidad en materia de alumbrado público a la población del municipio de Tepic.	Cobertura de los Servicios de Alumbrado Público	(Número de Colonias con Servicio de Alumbrado)/(Total de Colonias del Municipio de Tepic)	80%	90%	MENOS DE 80%	80%	MAS DE 80%	290	297	98%
	1.1.8 Realizar las acciones que garanticen la cobertura adecuada, con la frecuencia necesaria y un servicio eficiente de recolección de los residuos sólidos urbanos y rurales, tomando las medidas necesarias para modernizar el sistema de recolección de los mismos mediante la instrumentación de métodos modernos de disposición de los	Proporcionar de manera total el servicio de recolección de residuos sólidos para la limpieza dentro de la zona urbana.	Cobertura de los Servicios de Recolección de Basura	(Número total de colonias atendidas /Número total de colonias existentes en la zona urbana) x 100	75%	95%	MENOS DE 75%	75%	MAS DE 75%	298	306	97%
		Cumplir con la periodicidad de recolección de residuos sólidos en la zona rural	Periodicidad en la recolección de basura	(Número total de días con recolección en la zona rural/ Número total de días establecidos para la recolección en zona rural) 100%	50%	75%	MENOS DE 50%	50%	MAS DE 50%	3	3	100%
		Realizar el servicio de aseo público en el Centro Histórico	Cobertura de barrio del Centro Histórico de la Ciudad de Tepic	Calles, avenidas, parques y zonas recreativas atendidas / total de calles, avenidas parques y zonas recreativas) X 100	100%	100%	MENOS DE 100%		100%	67	67	100%
	1.1.13 Generar acciones para el mantenimiento y remozamiento de los panteones municipales.	Contar con panteones en el municipio de Tepic, que brinden servicios adecuados a la población	Servicio de Panteones	(Número total de servicios atendidos/Número total de servicios solicitados) x 100	100%	100%	MENOS DE 100%		100%	90	90	100%
		Realizar actividades de mantenimiento en los panteones del municipio de Tepic	Mantenimiento de los Panteones	(Número total de áreas con mantenimiento/ Número total de áreas en panteones) x 100	50%	60%	MENOS DE 50%	50%	MAS DE 50%	40	40	100%
	1.2 Infraestructura social para el bienestar	1.2.1 Ejecutar el programa de Hábitat y de Rescate de Espacios Públicos.	Llevar a cabo acciones de mantenimiento a los parques y jardines del municipio de Tepic.	Cobertura a parques y jardines.	(Número total de parques y jardines atendidas/Número total de parques y jardines existentes) x100	50%	75%	MENOS DE 50%	50%	MAS DE 50%	77	94
Planeación, elaboración y ejecución de los proyectos de obra pública municipal, para el mejoramiento de la calidad de vida de los tepicenses			Indice en la Ejecución de Proyectos	(Proyectos de obra pública autorizados/Proyectos de obra pública elaborados) x 100	70%	100%	MENOS DE 70%	70%	MAS DE 70%	11	21	52%
1.2.3 Desarrollar acciones para el desarrollo integral de la población, en materia de salud, educación, cultura, deporte y convivencia social.		Planeación, elaboración y ejecución de los proyectos de obra pública municipal, en beneficio de la población de rezago social y pobreza extrema	Indice en la Ejecución de Proyectos	(Proyectos de obra pública F-III autorizados/Proyectos de obra pública F-III elaborados) x 100	25%	100%	MENOS DE 25%	25%	MAS DE 25%	6	8	75%
		Conservar y mantener la infraestructura y equipamiento urbano del municipio de Tepic en condiciones para que sus habitantes puedan tener un desarrollo humano óptimo y en crecimiento.	Indice de Eficacia en el Mantenimiento de Calles	[No. de acciones programadas atendidas/No. de acciones programadas) x 100%	70%	100%	MENOS DE 70%	70%	MAS DE 70%	6	6	100%

Handwritten signature and initials

H. XL AYUNTAMIENTO CONSTITUCIONAL DE TEPIC
MATRIZ DE INDICADORES DEL PRESUPUESTO BASADO EN RESULTADOS
EVALUACIÓN ABRIL-JUNIO DE 2017



EJE 1 El Cambio en el Bienestar Social

PROGRAMA	LÍNEA DE ACCIÓN	OBJETIVO	NOMBRE DEL INDICADOR	MÉTODO DE CÁLCULO	LÍNEA BASE	META 2017	SEMAFORIZACIÓN			EVALUACIÓN ABRIL-JUNIO DE 2017		
							ROJO	AMARILLO	VERDE	NUMERADOR	DENOMINADOR	PORCENTAJE
		Mantener el funcionamiento hidráulico en condiciones óptimas así como conservar el buen estado físico de la infraestructura pluvial bajo jurisdicción municipal.	Índice de Eficacia en el Mantenimiento de la Infraestructura Pluvial	(No. de acciones programadas atendidas/No. de acciones programadas) x 100%	65%	100%	MENOS DE 65%	65%	MÁS DE 65%	3	3	100%
	1.2.12 Impulsar el deporte organizado así como buscar su coordinación con el deporte escolar.	Organizar, programar y ejecutar los encuentros deportivos clasificatorios por disciplinas en la Olimpiada Infantil y Juvenil etapa Municipal 2017	Índice de cobertura en la Olimpiada Infantil y Juvenil etapa Municipal 2017	(Número de participantes deportistas en la Olimpiada Infantil y Juvenil etapa Municipal 2017/Número de participantes deportivos programados en la Olimpiada Infantil y Juvenil etapa Municipal 2017) x 100	70%	85%	MENOS DE 70%	70%	MÁS DE 70%	0	1314	0%
1.3 Tepic incluyente y solidario	1.3.4 Promover una mentalidad y cultura solidaria en la población a favor de la inclusión de las personas en situación vulnerable en los ámbitos laborales y educativo, cultural y deportivo.	Impulsar la concientización en la población de estudiantes de secundaria del municipio de Tepic, sobre el respeto de los Derechos Humanos de Personas con Discapacidad.	Indicador de Concientización de estudiantes secundaria mediante pláticas	(Número de estudiantes del nivel secundaria que recibieron plática/Número total de estudiantes a nivel secundaria en el municipio) x100	40%	60%	MENOS DE 40%	40%	MÁS DE 40%	1220	4578	27%
	1.3.6 Generar acciones que incorporen a los jóvenes a la vida productiva, cultural y de participación social.	Brindar Información, Orientación a través de diversas actividades con temática variado para abordar las principales necesidades que aquejan a las juventudes.	Cobertura de Atención a la Juventud	(Numero total de Jóvenes atendidos/ Numero total de Jóvenes) * 100	2%	2%	MENOS DE 2%	2%	MÁS DE 2%	78	25258	0.3088%
1.4 Municipio con identidad cultural y artística	1.4.4 Desarrollar una amplia agenda cultural durante todo el periodo del Gobierno Municipal que acompañe y complemente sus actividades.	Eficientar y consolidar un municipio con identidad cultural y artística, utilizando los espacios públicos existentes y de nueva creación	Acciones Culturales	(Solicitudes de Acciones Culturales atendidas/Solicitudes de acciones culturales recibidas) x 100	10%	20%	MENOS DE 10%	10%	MÁS DE 10%	70	70	100%
		Llevar a cabo acciones de capacitación al personal que brindan los servicios bibliotecarios en el municipio de Tepic	Capacitación al personal bibliotecario	(Personal bibliotecario capacitado/Personal bibliotecario existente) X100	20%	50%	MENOS DE 20%	20%	MÁS DE 20%	61	61	100%

Mtro. Ramiro Avila Castillo
DIRECTOR DE CONTRALORÍA Y DESARROLLO ADMINISTRATIVO

Lic. Jessy Carral Gómez López
DIRECTORA DE RESPONSABILIDADES Y DESARROLLO ADMINISTRATIVO

Lic. Ney Octavio Nungaray Navarrete
JEFE DE CONTRALORIA SOCIAL

Lic. César Arturo Ramírez López
ELABORÓ

H. XL AYUNTAMIENTO CONSTITUCIONAL DE TEPIC
MATRIZ DE INDICADORES DEL PRESUPUESTO BASADO EN RESULTADOS
EVALUACIÓN ABRIL-JUNIO DE 2017



EJE 2 Municipio con Seguridad y Confianza

PROGRAMA	LÍNEA DE ACCIÓN	OBJETIVO	NOMBRE DEL INDICADOR	MÉTODO DE CÁLCULO	LÍNEA BASE	META 2017	SEMAFORIZACIÓN			EVALUACIÓN ABRIL-JUNIO DE 2017		
							ROJO	AMARILLO	VERDE	NUMERADOR	DENOMINADOR	PORCENTAJE
2.6 Policía de confianza	2.6.1 Evaluar permanentemente a todos los elementos del cuerpo policiaco y de vialidad del municipio (habilidades, y conocimientos).	Manifiesta el porcentaje de tepicenses que consideran que hay un incremento en la seguridad pública del Municipio	Percepción de seguridad	(Ciudadanos que declararon menor inseguridad/ciudadanos entrevistados) x 100	40%	40%	MENOS DE 40%	40%	MÁS DE 40%	149	250	<u>59%</u>
		Ejecutar acciones en apoyo y a solicitud de diversas autoridades para el restablecimiento de las condiciones básicas de seguridad	Operativos para la prevención y disuasión del delito	(Operativos de Disuasión Realizados/Operativos de Disuasión programados)x100	100%	100%	MENOS DE 100%		100%	601	601	<u>100%</u>
		Medir el número de detenidos por la comisión de infracciones administrativas y diversos delitos	Incidencia Delictiva	(Detenciones registradas en el periodo actual/ Detenciones registradas en el periodo anterior) x 100	25%	100%	MENOS DE 25%	25%	MÁS DE 25%	815	1601	<u>-49%</u>
		Profesionalizar al personal policial mediante la capacitación del Programa Fortaseg 2017, aprobados por el Secretario Ejecutivo del Sistema Nacional de Seguridad Pública	Capacitación de policías	(Número total de policías capacitados/Número total de policías programados)x100	35%	35%	MENOS DE 35%	35%	MÁS DE 35%	16	16	<u>0%</u>
2.7 Prevención del delito	2.7.1 Promover la continua participación de la ciudadanía en la denuncia para la prevención del delito	Calcular la eficacia en la cobertura de atención a las personas que solicitan auxilio telefónico	Apoyos a la ciudadanía	(Apoyos brindados /Apoyos requeridos) x 100	25%	100%	MENOS DE 25%	25%	MÁS DE 25%	5511	5511	<u>100%</u>
		Atender las solicitudes de los CAC y comités vecinales	Cobertura en comites	(Número total de comites atendidos / Número total de comites solicitantes) x100	100%	100%	MENOS DE 100%		100%	102	102	<u>100%</u>
2.8 Protección civil y ciudadana	2.8.3 Implementar y promover el programa operativo ADD (antes, durante y después) ante los diferentes eventos naturales y/o humanos que se puedan presentar en el Municipio en base al Atlas del Riesgo.	Realizar encuestas ciudadanas sobre la percepción de los servicios en materia de protección civil a los habitantes del Municipio de Tepic.	Satisfacción de la población	(Número total de población satisfechas/Número total de población atendida) x 100	70%	100%	MENOS DE 70%	70%	MÁS DE 70%	182	360	<u>51%</u>
		Contar con un documento actualizado que identifique las zonas de riesgo con mayor vulnerabilidad en el municipio de Tepic.	Cobertura en zonas de riesgo	(Número de zonas de riesgo atendidas en el municipio de Tepic/Número total de zonas de riesgo en el municipio de Tepic) x 100	50%	70%	MENOS DE 50%	50%	MÁS DE 50%	5	30	<u>17%</u>
		Dictaminar a los establecimientos para garantizar la seguridad y como requisito para el otorgamiento de la licencia de funcionamiento	dictaminación de Protección Civil	(Número total establecimientos dictaminados por Protección Civil/Número total de establecimientos solicitados) x 100	50%	60%	MENOS DE 50%	50%	MÁS DE 50%	402	780	<u>52%</u>
2.10 Derechos Humanos	2.10.1 Identificar y clasificar las causas más frecuentes de violación a los derechos humanos, para establecer un plan de acción para	Someter el total de los proyectos de resolución a debate en el Consejo Ciudadano de Derechos Humanos de Tepic en las sesiones que realice la Comisión Municipal de Derechos Humanos	Resoluciones Definitivas	(Número total de resoluciones aprobadas / Número total de proyectos de resoluciones puestos a debate) x 100	75%	90%	MENOS DE 75%	75%	MÁS DE 75%	0	0	En el Segundo Trimestre no se han realizado resoluciones
		Atender el total de los expedientes de quejas abiertas ante la Comisión Municipal de Derechos Humanos.	Expedientes de quejas	(Número total de expediente de quejas concluidas / Número total de expedientes de quejas abiertos) x 100	60%	70%	MENOS DE 60%	60%	MÁS DE 60%	0	0	En el Segundo Trimestre no se han realizado expedientes de quejas

H. XL AYUNTAMIENTO CONSTITUCIONAL DE TEPIC
MATRIZ DE INDICADORES DEL PRESUPUESTO BASADO EN RESULTADOS
EVALUACIÓN ABRIL-JUNIO DE 2017



EJE 2 Municipio con Seguridad y Confianza

PROGRAMA	LÍNEA DE ACCIÓN	OBJETIVO	NOMBRE DEL INDICADOR	MÉTODO DE CÁLCULO	LÍNEA BASE	META 2017	SEMAFORIZACIÓN			EVALUACIÓN ABRIL-JUNIO DE 2017		
							ROJO	AMARILLO	VERDE	NUMERADOR	DENOMINADOR	PORCENTAJE
	resolverías.	Llevar a cabo actividades de difusión y capacitación a diversos sectores de la población en colaboración con las Organizaciones de la Sociedad Civil y las Instituciones Educativas.	Actividades de Colaboración	(Número total de actividades realizadas/Número total de actividades programadas) x 100	50%	100%	MENOS DE 50%	50%	MÁS DE 50%	2	4	50%

Mtro. Ramiro Avila Castillo

DIRECTOR DE CONTRALORÍA Y DESARROLLO ADMINISTRATIVO

Lic. Jessy Carali Gómez López

DIRECTORA DE RESPONSABILIDADES Y DESARROLLO ADMINISTRATIVO

Lic. Ney Octavio Nungaray Navarrete

JEFE DE CONTRALORIA SOCIAL

Lic. César Arturo Garaviz López

ELABORÓ

H. XL AYUNTAMIENTO CONSTITUCIONAL DE TEPIC
MATRIZ DE INDICADORES DEL PRESUPUESTO BASADO EN RESULTADOS
EVALUACIÓN ABRIL-JUNIO DE 2017



EJE 3 Tepic Ordenado y Sustentable

PROGRAMA	LÍNEA DE ACCIÓN	OBJETIVO	NOMBRE DEL INDICADOR	MÉTODO DE CÁLCULO	LÍNEA BASE	META 2017	SEMAFORIZACIÓN			EVALUACIÓN ABRIL-JUNIO DE 2017		
							ROJO	AMARILLO	VERDE	NUMERADOR	DENOMINADOR	PORCENTAJE
3.11 Infraestructura vial para todos	3.11.3 Reordenar de forma equitativa las vialidades para proporcionar espacio justo y seguro para todos los vehículos de transporte motorizado y no motorizado.	Mantener en buen estado los semáforos ubicados en avenidas principales del municipio de Tepic.	Mantenimiento de semáforos	(Número de semáforos reparados/Total de semáforos que requieren mantenimiento)x100	25%	100%	MENOS DE 25%	25%	MÁS DE 25%	16	16	100%
		Mejorar las vialidades mediante el balizamiento de estacionamiento de carga, descarga y exclusivo del municipio de Tepic	Mejoramiento de Vialidades	(Número de áreas atendidas/Número de áreas solicitadas)x100	100%	100%	MENOS DE 100%		100%	177	177	100%
3.13 Ordenamiento territorial	3.13.1 Adecuar, adaptar y aplicar el Plan de Desarrollo Urbano vigente.	Regular el desarrollo urbano en el territorio de Tepic	Atención de Solicitudes	(Número total de solicitudes atendidas/Número total de solicitudes recibidas) x 100	70%	85%	MENOS DE 70%	70%	MÁS DE 70%	2058	2058	100%
	3.13.12 Establecer acciones para lograr una ciudad con una imagen urbana de calidad	Llevar a cabo acciones encaminadas a mejorar la imagen urbana del municipio de Tepic	Emisiones de licencias de anuncios	(Total de licencias entregadas / Total de licencias solicitadas) x 100	60%	90%	MENOS DE 60%	60%	MÁS DE 60%	106	106	100%
	3.13.14 Elaborar un programa sectorial de vivienda, atendiendo preferentemente zonas de riesgo y vulnerabilidad	Atender preferente a zonas de riesgo y vulnerabilidad	Índice de zonas de riesgo y vulnerabilidad atendidas	(Número total de zonas de riesgo y vulnerabilidad atendidas/Número total de zonas solicitadas) x 100	60%	80%	MENOS DE 60%	60%	MÁS DE 60%	1	1	100%
3.14 Ecología y Medio Ambiente	3.14.5 Desarrollar procesos de educación que coadyuven a una cultura ambiental incluyente y equitativa, propiciando así una sociedad activa, ocupada en el uso responsable de sus recursos naturales.	Fomentar la cultura ambiental y la participación ciudadana	Incremento de las Acciones de Cultura Ambiental	(Acciones de cultura ambiental realizadas / Acciones de cultura ambiental programadas) x 100	70%	85%	MENOS DE 70%	70%	MÁS DE 70%	9	9	100%
	3.14.6 Proteger, conservar y restaurar los ecosistemas del municipio, con la corresponsabilidad de la población.	Prevenir y controlar el deterioro ambiental del municipio de Tepic	Incremento de las Acciones de Inspección Ambiental	(Acciones de inspección y vigilancia emprendidas/ Acciones de inspección y vigilancia programadas) x 100	60%	90%	MENOS DE 60%	60%	MÁS DE 60%	350	340	103%
			Porcentaje de cumplimiento en la Dictaminación Ambiental	(Dictámenes ambientales emitidos/Dictámenes ambientales solicitados)x100	60%	90%	MENOS DE 60%	60%	MÁS DE 60%	313	374	84%

H. XL AYUNTAMIENTO CONSTITUCIONAL DE TEPIC
MATRIZ DE INDICADORES DEL PRESUPUESTO BASADO EN RESULTADOS
EVALUACIÓN ABRIL-JUNIO DE 2017



EJE 3 Tepic Ordenado y Sustentable

PROGRAMA	LÍNEA DE ACCIÓN	OBJETIVO	NOMBRE DEL INDICADOR	MÉTODO DE CÁLCULO	LÍNEA BASE	META 2017	SEMAFORIZACIÓN			EVALUACIÓN ABRIL-JUNIO DE 2017		
							ROJO	AMARILLO	VERDE	NUMERADOR	DENOMINADOR	PORCENTAJE
	3.14.7 Elaborar e instrumentar proyectos de restauración ecológica en los sistemas degradados	Conservar el medio ambiente y sus ecosistemas, mediante el avance en los programas del manejo de espacios naturales urbanos	Incremento en las acciones de Conservación de Ecosistemas	(Acciones para la conservación y restauración ecológica realizadas / Acciones para la conservación y restauración ecológica programadas) x 100	50%	70%	MENOS DE 50%	50%	MÁS DE 50%	1	1	

Mtro. Ramiro Avila Castillo
 DIRECTOR DE CONTRALORÍA Y DESARROLLO ADMINISTRATIVO

Lic. Jessy Carali Gómez López
 DIRECTORA DE RESPONSABILIDADES Y DESARROLLO ADMINISTRATIVO

Lic. Ney Octavio Nungaray Navarrete
 JEFE DE CONTRALORIA SOCIAL

Lic. César Arturo Treviño López
 ELABORÓ

H. XL AYUNTAMIENTO CONSTITUCIONAL DE TEPIC
MATRIZ DE INDICADORES DEL PRESUPUESTO BASADO EN RESULTADOS
EVALUACIÓN ABRIL-JUNIO DE 2017



EJE 4 Reactivación Económica Solidaria

PROGRAMA	LÍNEA DE ACCIÓN	OBJETIVO	NOMBRE DEL INDICADOR	MÉTODO DE CÁLCULO	LÍNEA BASE	META 2017	SEMAFORIZACIÓN			EVALUACIÓN ABRIL-JUNIO DE 2017		
							ROJO	AMARILLO	VERDE	NUMERADOR	DENOMINADOR	PORCENTAJE
4.16 Promoción a la inversión	4.16.4 Impulsar encadenamientos entre las empresas y prestadores de servicios, así como la generación de sinergias encaminadas a detonar el potencial productivo del municipio.	Vincular a los buscadores de empleo con los empleadores de la iniciativa pública y privada del municipio de Tepic	Apoyo a buscadores de empleo	(Número total de personas colocadas en empleo/ Número total de solicitudes) x 100	1%	3%	MENOS DE 1%	1%	MAS DE 1%	66	843	8%
4.18 Reversión de cultivos y apertura y detección de mercados	4.18.10 Promover la Organización de grupos de productores en diferentes áreas de la zona rural del municipio.	Llevar a cabo acciones de difusión, asesoría y gestión de los programas sociales y proyectos productivos a los habitantes de la zona rural del municipio de Tepic.	apoyo a productores zona rural	(Número total de solicitudes vinculadas/ Número total de solicitudes) x 100	40%	60%	MENOS DE 40%	40%	MAS DE 40%	156	300	52%
		Llevar a cabo un programa de capacitación para los productores y/o emprendedores de la zona rural del municipio de Tepic	Capacitación zona rural	(Número total de capacitación brindadas/ Número total de capacitaciones programadas) x 100	40%	80%	MENOS DE 40%	40%	MAS DE 40%	97	199	49%
4.21 Rastro eficiente y productivo	4.21.4 Aumentar la capacidad de servicio del Rastro Municipal.	Generar un ingreso transparente derivado del cobro de cuotas por los distintos servicios prestados en el rastro.	Recaudación del Rastro	(Total de ingresos anuales/ Total de ingresos del año anterior) x 100	0%	5%	MENOS DE 0%	0%	MAS DE 0%	5322731.06	5922773.42	-10%
		Ofrecer a la población productos que reúnan las condiciones de higiene y sanidad necesarias para un consumo de calidad.	Diagnostico sanitario	(Número total de cabezas sanas/ Número total de cabezas Recibidas) x 100	80%	95%	MENOS DE 80%	80%	MAS DE 80%	41766	41764	100%
		Brindar a los introductores de ganado un servicio con productividad creciente para satisfacer oportunamente sus demandas de sacrificio.	sacrificio de ganado	(Número total de cabezas de ganado sacrificadas en el año actual/ Número total de cabezas de ganado sacrificadas en el año anterior) x 100	0%	5%	MENOS DE 0%	0%	MAS DE 0%	41766	46757	-11%
4.24 Impulso al turismo ecológico y alternativo	4.24.4 Diseñar mecanismos que permitan al visitante potencial conocer e identificar actividades, eventos y celebraciones que constituyen atractivos únicos de nuestro municipio.	Promover el posicionamiento del municipio de Tepic como alternativa turística a través de actividades de promoción cultural, gastronómica, arquitectónica, religiosa, histórica y artesanal	Promoción del turismo	(Número total de visitantes registrados/ Número de visitantes registrados en el año anterior) x 100	30%	50%	MENOS DE 30%	30%	MAS DE 30%	12110	11550	5%
4.25 Vocación artesanal para los pueblos y las colonias	4.25.1 Orientar a los interesados en la gestión ante los distintos órdenes de gobierno para conseguir los recursos financieros para la creación de talleres de producción artesanal.	Activar la economía de los artesanos y productores mediante la realización de ferias para la promoción de sus productos.	Promoción artesanal	(Número de eventos realizados / Número de eventos programados) x 100	30%	50%	MENOS DE 30%	30%	MAS DE 30%	3	3	100%

~~Mtro. Ramiro Ariza Castillo~~
 DIRECTOR DE CONTRALORÍA Y DESARROLLO ADMINISTRATIVO

Lic. Jessy Carali Gómez López
 DIRECTORA DE RESPONSABILIDADES Y DESARROLLO ADMINISTRATIVO

Lic. Ney Octavio Nungaray Navarrete
 JEFE DE CONTRALORIA SOCIAL

Lic. César Arturo Galán López
 ELABORÓ

H. XL AYUNTAMIENTO CONSTITUCIONAL DE TEPIC
MATRIZ DE INDICADORES DEL PRESUPUESTO BASADO EN RESULTADOS
EVALUACIÓN ABRIL-JUNIO DE 2017



EJE 5 Participación Ciudadana

PROGRAMA	LÍNEA DE ACCIÓN	OBJETIVO	NOMBRE DEL INDICADOR	MÉTODO DE CÁLCULO	LÍNEA BASE	META 2017	SEMAFORIZACIÓN			EVALUACIÓN ABRIL-JUNIO DE 2017		
							ROJO	AMARILLO	VERDE	NUMERADOR	DENOMINADOR	PORCENTAJE
5.26 Presupuesto participativo	5.26.3 Realizar reuniones interdisciplinarias para garantizar la aplicación	Contar con la participación de ciudadanos del 60% de las colonias y localidades en el municipio.	Índice de participación ciudadana	(Colonias y/o localidades con representación en las reuniones / Total de las colonias y localidades en el municipio) X 100	100%	100%	MENOS DE 100%		100%	0	0	En el segundo Trimestre no se han realizado reuniones en las colonias del indicador de presupuesto participativo ya que dicho programa no se lleva a cabo
5.28 Comités ciudadanos sectoriales	5.28.2 Mantener comunicación permanente con los sectores ciudadanos.	Realizar acciones de difusión de los programas y servicios que implanta la Administración Municipal a los comites de Acion Ciudadana del Municipio de Tepic	Difusión de Programas	(Número total de programas difundidos/Número de programas existentes) x 100	0%	100%	MENOS DE 0%	0%	MAS DE 0%	2	2	100%
		Fomentar la participación de las colonias a través de los CAC en los diferentes programas del Municipio de Tepic	Cobertura de los Programas	(Total de colonos beneficiados / Total de colonos) x 100	0%	100%	MENOS DE 0%	0%	MAS DE 0%	3000	3000	100%
		Atender las gestiones solicitadas por los CAC del Municipio de Tepic	Atención a gestiones recibidas	(Total de gestiones canalizadas/ Total de gestiones recibidas) x 100	100%	100%	MENOS DE 100%		100%	191	191	100%
	5.28.3 Realizar reuniones temáticas con los comités ciudadanos	Conformar los Comités de Contraloría Social de las obras ejecutadas por la Administración Pública Municipal	Indicador de Creación de Comités de Contraloría Social	(Número de obras ejecutadas/Números de comites conformados) x 100	60%	90%	MENOS DE 60%	60%	MAS DE 60%	27	27	100%

Mtro. Ramiro Avila Castillo

DIRECTOR DE CONTRALORIA Y DESARROLLO ADMINISTRATIVO

Lic. Jessy Carali Gómez López

DIRECTORA DE RESPONSABILIDADES Y DESARROLLO ADMINISTRATIVO

Lic. Ney Octavio Nungaray Navarrete

JEFÉ DE CONTRALORIA SOCIAL

Lic. César Arturo Galaviz López

ELABORÓ

H. XL AYUNTAMIENTO CONSTITUCIONAL DE TEPIC
MATRIZ DE INDICADORES DEL PRESUPUESTO BASADO EN RESULTADOS
EVALUACIÓN ABRIL-JUNIO DE 2017



EJE 6 Honestidad y Buen Gobierno

PROGRAMA	LÍNEA DE ACCIÓN	OBJETIVO	NOMBRE DEL INDICADOR	MÉTODO DE CÁLCULO	LÍNEA BASE	META 2017	SEMAFORIZACIÓN			EVALUACIÓN ABRIL-JUNIO DE 2017		
							ROJO	AMARILLO	VERDE	NUMERADOR	DENOMINADOR	PORCENTAJE
6.30 Transparencia y Buen Gobierno	6.30.4 Realizar actividades con la ciudadanía para fomentar el ejercicio del derecho al acceso a la información pública, protección de datos personales y	Aplicar la normatividad en materia de Transparencia y Acceso a la Información Pública manteniendo actualizada la información pública fundamental.	Actualización de Numerales	$(\text{Numerales Actualizados por periodo}) / (\text{Total de Numerales a Actualizar}) \times 100$	100%	100%	MENOS DE 100%		100%	0	48	0%
		Aplicar la normatividad en materia de Transparencia y Acceso a la Información Pública atendiendo las solicitudes de información.	Atención a Solicitudes	$(\text{Número de solicitudes atendidas} / \text{Número de solicitudes recibidas}) \times 100$	100%	100%	MENOS DE 100%		100%	21	42	50%
	6.30.6 Acercar a la ciudadanía a la información relevante de las acciones del gobierno	Cubrir al 100% los eventos de la administración municipal	Indicador de Cobertura de eventos	$(\text{Número total de eventos cubiertos} / \text{Número total de eventos realizados}) \times 100$	100%	100%	MENOS DE 100%		100%	0	0	En el Segundo Trimestre no se han realizado evento
	6.30.7 Transparentar el proceso de licitaciones públicas para tener claridad en las adquisiciones y la asignación de obra pública que realiza el Ayuntamiento.	Llevar a cabo las verificaciones físicas y documentales de las obras públicas realizadas.	Indicador de verificación de obra pública	$(\text{Número total de obras verificadas} / \text{Número total de obras realizadas}) \times 100$	60%	70%	MENOS DE 60%	60%	MAS DE 60%	43	60	72%
	6.30.8 Promover acciones que aseguren la transparencia	Ejercer en su totalidad los recursos asignados del F-IV	Indicador de ejercicio total de recursos federales	$\text{Monto total ejercido} / \text{Monto total transferido}$	25%	100%	MENOS DE 25%	25%	MAS DE 25%	330702849	390037384	85%
Realizar el 100% de los informes mensuales de acuerdo a las disposiciones legales		Indicador de Cumplimiento de informes mensuales	$(\text{Número total de informes mensuales elaborados} / \text{Número total de informes mensuales obligados}) \times 100$	100%	100%	MENOS DE 100%		100%	4	4	100%	
6.31.11 Elaborar en todas las áreas de la administración municipal	Coadyuvar del Ayuntamiento, en la implantación de un Sistema de Gestión de Calidad, para lograr la certificación de procesos	Indice de Eficacia en la Certificación de Procesos	$(\text{Número de procesos certificados} / \text{Total de procesos programados}) \times 100$	0%	100%	MENOS DE 0%	0%	MAS DE 0%	0	1	0%	
		Indice de Eficacia en la implementación de tecnologías de la información	$(\text{Número de tecnologías de información implementadas} / \text{Número de tecnologías de información programadas}) \times 100$	20%	100%	MENOS DE 20%	20%	MAS DE 20%	2	3	67%	
	Incrementar la recaudación del impuesto predial y el impuesto sobre adquisición de bienes inmuebles, así como los derechos causados por la prestación de servicios catastrales	Indice en el Incremento de recaudación	$(\text{Ingreso recaudado en el periodo del ejercicio actual}) / (\text{Ingreso recaudado en el periodo del ejercicio anterior}) \times 100$	5%	10%	MENOS DE 5%	5%	MAS DE 5%	18965188,91	109776757,8	17%	
		Indice en la Regulación de Predios	$(\text{Número total de construcciones manifestadas} / \text{Número total de construcciones existentes}) \times 100$	0%	10%	MENOS DE 0%	0%	MAS DE 0%	514	123260	0,42%	

H. XL AYUNTAMIENTO CONSTITUCIONAL DE TEPIC
MATRIZ DE INDICADORES DEL PRESUPUESTO BASADO EN RESULTADOS
EVALUACIÓN ABRIL-JUNIO DE 2017



EJE 6 Honestidad y Buen Gobierno

PROGRAMA	LÍNEA DE ACCIÓN	OBJETIVO	NOMBRE DEL INDICADOR	MÉTODO DE CÁLCULO	LÍNEA BASE	META 2017	SEMAFORIZACIÓN			EVALUACIÓN ABRIL-JUNIO DE 2017		
							ROJO	AMARILLO	VERDE	NUMERADOR	DENOMINADOR	PORCENTAJE
6.31 Modernización y eficiencia administrativa	Administración eficiente de procedimientos que permitan estandarizar los procesos, garantizando con ello un mejor desempeño	Incentivar a los contribuyentes con adeudos, para que realicen el pago del impuesto predial	Índice en la Recuperación de Pagos	(Número total de invitaciones pagadas / Número total de invitaciones de pago emitidas) x 100	10%	20%	MENOS DE 10%	10%	MÁS DE 10%	0	0	En el Segundo Trimestre no se realizaron invitaciones pagadas
		Promover que el 100% de las dependencias cuenten con reglamento actualizado, vigente.	Índice de Direcciones con reglamento	(Número de reglamentos impulsados / Número total de dependencias) x 100	100%	100%	MENOS DE 100%		100%	7	9	78%
		Atención de los actos civiles solicitados en las oficinas del Registro Civil en el municipio de Tepic.	Indicador de actos civiles	(Número total de actos civiles atendidos en las oficinas / Número total de actos civiles solicitados en las oficinas) x 100	95%	100%	MENOS DE 95%	95%	MÁS DE 95%	4790	4790	100%
		Concentrar el 100% de los ingresos anuales municipales para medir el porcentaje de cumplimiento respecto a los ingresos municipales anuales presupuestados	Ingresos anuales	(Total de ingresos recaudados/ Total de ingresos presupuestados) X 100	100%	100%	MENOS DE 100%		100%	338223137,2	317845390,5	105%
		Ocupar el 100% de los locales existentes en los cinco mercados municipales	Índice de locales existentes	(Número total de locales ocupados/Número total de locales) x 100	25%	100%	MENOS DE 25%	25%	MÁS DE 25%	438	706	62%
6.32 Miercoles Ciudadano	6.32.3 Llevar un registro de las demandas y peticiones de los ciudadanos para dar respuesta a cada una de ellas.	Atender a la ciudadanía del Municipio de Tepic a través del programa miercoles ciudadano	Logística de Miercoles Ciudadanos	(Número total de miércoles realizados /Número total de miércoles programados) x 100	60%	80%	MENOS DE 60%	60%	MÁS DE 60%	0	0	En el Segundo Trimestre no se han realizado miercoles ciudadano
		Atender a la ciudadanía del Municipio de Tepic a través del programa "Miercoles Ciudadano".	canalización de Solicitudes	(Total de solicitudes canalizadas / Total de solicitudes registradas) x 100	90%	100%	MENOS DE 90%	90%	MÁS DE 90%	174	174	100%
			Gestión de Apoyos	(Total de apoyos otorgados/ Total de apoyos solicitados) x 100	25%	40%	MENOS DE 25%	25%	MÁS DE 25%	143	174	82%
6.33 Capacitación Permanente del Personal	6.33.1 Llevar a cabo capacitación continua de los servidores públicos para brindar una mejor atención.	Promover la gestión del talento humano orientado al desarrollo del personal del H. Ayuntamiento y al mejoramiento del servicio al ciudadano en cumplimiento de las políticas institucionales.	Índice de Cobertura de Capacitación	(Número total de personas capacitadas/Número total de trabajadores en el ayuntamiento de Tepic) x 100	10%	20%	MENOS DE 10%	10%	MÁS DE 10%	66	3841	2%
		Implementar el programa de capacitación para la mejora continua del personal del ayuntamiento de Tepic.	Índice de Eficacia en la Implementación de Cursos	(Total de cursos impartidos/Total de cursos programados) x 100	100%	100%	MENOS DE 100%		100%	5,00	10,00	50%
6.35.7	Conducir con	Promover la cultura de la no violencia, así como las condiciones que posibiliten la no discriminación en contra de las mujeres y niñas para garantizar los derechos de equidad de género en el Municipio, a través de campañas de difusión, capacitación y atención a la población.	Índice de Cobertura de Atención Directa	(Número total de personas atendidas en edad de los 12 a los 64 años / Número total de personas en edad de los 12 a los 64 años) x 100	1%	2%	MENOS DE 1%	1%	MÁS DE 1%	668	139795	0,478%

H. XL AYUNTAMIENTO CONSTITUCIONAL DE TEPIC
MATRIZ DE INDICADORES DEL PRESUPUESTO BASADO EN RESULTADOS
EVALUACIÓN ABRIL-JUNIO DE 2017



EJE 6 Honestidad y Buen Gobierno

PROGRAMA	LÍNEA DE ACCIÓN	OBJETIVO	NOMBRE DEL INDICADOR	MÉTODO DE CÁLCULO	LÍNEA BASE	META 2017	SEMAFORIZACIÓN			EVALUACIÓN ABRIL-JUNIO DE 2017		
							ROJO	AMARILLO	VERDE	NUMERADOR	DENOMINADOR	PORCENTAJE
6.35 Equidad de Género	Comenzar con programas culturales y de difusión, para erradicar la violencia de género en el municipio.	Incorporar mediante capacitaciones, la perspectiva de género y promover la cultura de la no violencia contra las mujeres en la Administración Pública Municipal	Índice de Cobertura en Capacitación en Perspectiva de Género	(Número total de personas capacitadas que laboran en el ayuntamiento de Tepic / Número total de trabajadores del ayuntamiento de Tepic) X 100	5%	20%	MENOS DE 5%	5%	MÁS DE 5%	42	315	13%
		Fomentar la autonomía económica en las mujeres.	Índice de Eficacia de Capacitación a Mujeres en situación vulnerable	(Número total de mujeres capacitadas por el instituto / Número total de mujeres registradas en el Instituto)	0	60%	MENOS DE 0%	0%	MÁS DE 0%	105	250	42%

Mtro. Ramiro Avila Castillo
 DIRECTOR DE CONTRALORÍA Y DESARROLLO ADMINISTRATIVO

Lic. Jessy Carali Gómez López
 DIRECTORA DE RESPONSABILIDADES Y DESARROLLO ADMINISTRATIVO

Lic. Ney Octavio Nungaray Navarrete
 JEFE DE CONTRALORIA SOCIAL

Lic. César Arturo Galaviz López
 ELABORADOR

H. XL AYUNTAMIENTO CONSTITUCIONAL DE TEPIC
MATRIZ DE INDICADORES DEL PRESUPUESTO BASADO EN RESULTADOS
EVALUACIÓN ABRIL-JUNIO DE 2017



OPD IMPLAN

EJE 3 Tepic Ordenado y Sustentable

PROGRAMA	LÍNEA DE ACCIÓN	OBJETIVO	NOMBRE DEL INDICADOR	MÉTODO DE CÁLCULO	LÍNEA BASE	META 2017	SEMAFORIZACIÓN			EVALUACIÓN ABRIL-JUNIO DE 2017		
							ROJO	AMARILLO	VERDE	NUMERADOR	DENOMINADOR	PORCENTAJE
P. 13 Ordenamiento territorial	3.13.7 Elaborar un proyecto urbano estratégico de localización e incorporación de reservas territoriales que incluya acciones sustentables, así como el respeto estricto a las reservas ya existentes.	Formular el 100% de los proyectos estratégicos en materia de: urbanismo, movilidad y ordenamiento para la sustentabilidad del municipio de Tepic.	Porcentaje de cumplimiento en la elaboración de los proyectos estratégicos.	(Proyectos estratégicos elaborados/Proyectos estratégicos programados)x100	100%	100%	MENOS DE 100%		100%	1	3	33%

EJE 5 Participación Ciudadana

PROGRAMA	LÍNEA DE ACCIÓN	OBJETIVO	NOMBRE DEL INDICADOR	MÉTODO DE CÁLCULO	LÍNEA BASE	META 2017	SEMAFORIZACIÓN			EVALUACIÓN ABRIL-JUNIO DE 2017		
							ROJO	AMARILLO	VERDE	NUMERADOR	DENOMINADOR	PORCENTAJE
P. 27 Programas comunitarios y microregiones	5.27.6 Difundir previamente los presupuestos de obra y cómo se invertirá.	Incorporar en la propuesta anual de inversión del FISM (Fondo de aportaciones para la infraestructura Social Municipal) el 100% de las prioridades Uno de las obras demandadas en las asambleas comunitarias.	Porcentaje de Incorporación de prioridad Uno	(Prioridades Uno incorporadas/Total de Prioridades Uno)x100	100%	100%	MENOS DE 100%		100%	36	50	72%
P. 29 Creación del Consejo Consultivo Ciudadano	5.29.1 Orientar la planeación municipal, no solo hacia los problemas emergentes y regulares del periodo gubernamental, sino hacia proyectos de mediano y largo plazos fortalecidos y sustentados por la base ciudadana representada en el IMPLAN.	Lograr la inclusión del 100% de los grupos sociales en el proceso de planeación.	Inclusión de grupos	(Grupo social incluido/Total de grupos considerados)x100	100%	100%	MENOS DE 100%		100%	70	50	140%
		Atender por lo menos al 30% de la prioridad Uno de las colonias de las obras demandadas en las asambleas comunitarias.	Porcentaje de Incorporación de prioridad Uno atendidas	(Prioridades Uno atendidas/Total de Prioridades Uno)x100	30%	30%	MENOS DE 30%	30%	MAS DE 30%	20	50	40%

H. XL AYUNTAMIENTO CONSTITUCIONAL DE TEPIC
MATRIZ DE INDICADORES DEL PRESUPUESTO BASADO EN RESULTADOS
EVALUACIÓN ABRIL-JUNIO DE 2017



OPD IMPLAN

EJE 6 Honestidad y Buen Gobierno

PROGRAMA	LÍNEA DE ACCIÓN	OBJETIVO	NOMBRE DEL INDICADOR	MÉTODO DE CÁLCULO	LÍNEA BASE	META 2017	SEMAFORIZACIÓN			EVALUACIÓN ABRIL-JUNIO DE 2017		
							ROJO	AMARILLO	VERDE	NUMERADOR	DENOMINADOR	PORCENTAJE
P. 30 Transparencia y rendición de cuentas	6.30.5 Desarrollar con apoyo de las tecnologías de la información un sistema de acceso a la información pública municipal que permita a los ciudadanos conocer la información base del municipio, con un enfoque de gobierno abierto.	Elaborar el 100% de los informes mensuales que obliga la Ley Municipal para el estado de Nayarit	Porcentaje de informes elaborados	(Informes elaborados/Informes Obligados)X100	100%	100%	MENOS DE 100%		VERDE	6	6	100%
		Evaluar y dar seguimiento al cumplimiento del 100% de las líneas de acción del PMD 2014-2017	Porcentaje de cumplimiento de las líneas de acción del PMD 2014-2017	(No. De Líneas de acción atendidas/Total de líneas de acción)X100	100%	100%	MENOS DE 100%		VERDE	229	296	77%

Mtro. Ramiro Avila Castillo
 DIRECTOR DE CONTRALORÍA Y DESARROLLO ADMINISTRATIVO

Lic. Jessy Carali Gómez López
 DIRECTORA DE RESPONSABILIDADES Y DESARROLLO ADMINISTRATIVO

Lic. Ney Octavio Nungaray Navarrete
 JEFE DE CONTRALORIA SOCIAL

Lic. César Arturo Galaviz López
 ELABORÓ


H. XL AYUNTAMIENTO CONSTITUCIONAL DE TEPIC
MATRIZ DE INDICADORES DEL PRESUPUESTO BASADO EN RESULTADOS
EVALUACIÓN ABRIL-JUNIO DE 2017





OPD SIAPA

EJE 1 El Cambio en el Bienestar Social

PROGRAMA	LÍNEA DE ACCIÓN	OBJETIVO	NOMBRE DEL INDICADOR	MÉTODO DE CÁLCULO	LÍNEA BASE	META 2017	SEMAFORIZACIÓN			EVALUACIÓN ABRIL-JUNIO DE 2017		
							ROJO	AMARILLO	VERDE	NUMERADOR	DENOMINADOR	PORCENTAJE
1.1 Servicios públicos dignos	1.1.1 Realizar acciones de rehabilitación de los servicios públicos básicos para su atención a emergencias, así como para avanzar en la sustitución de las redes en prevención de su colapso.	Realizar obra pública para el mejoramiento de los servicios de agua potable y drenaje sanitario de la zona urbana del municipio de Tepic.	Obras ejecutadas	$(\text{Obras ejecutadas por SIAPA} / \text{Obras programadas por el Ayuntamiento para SIAPA}) \times 100$	100%	100%	MENOS DE 100%		100%	6	45	13%
		Lograr la satisfacción de los Usuarios en la prestación de los servicios del SIAPA.	Satisfacción de los Usuarios	$(\text{Total de usuarios encuestados satisfechos} / \text{Total de usuarios encuestados}) \times 100$	0%	40%	MENOS DE 0%	0%	MÁS DE 0%	0	0	Actividad no programada para este trimestre
		Supervisar que se realicen los análisis aguas residuales de cada una de las plantas de tratamiento con muestras compuestas.	Análisis de Plantas de Tratamiento	$(\text{Plantas de tratamiento analizadas} / \text{Plantas de tratamiento existentes}) \times 100$	100%	100%	MENOS DE 100%		100%	3	5	60%
		Llevar a cabo la adecuada dosificación de cloro.	Calidad del Agua	$(\text{Valor obtenido de cloración} / \text{Parametro especificado por la norma}) \times 100$	84%	88%	MENOS DE 84%	84%	MÁS DE 84%	84	95	88%
	1.1.4 Eficientar el funcionamiento operativo de las fuentes de abastecimiento del agua potable del municipio, incluidos los equipos de bombeo, así como considerar reservas de este equipamiento para sustitución emergente.	Fortalecer las fuentes de abastecimiento.	Operación de fuentes de abastecimiento	$(\text{Fuentes en condiciones de operación} / \text{Total de fuentes existentes}) \times 100$	50%	70%	MENOS DE 50%	50%	MÁS DE 50%	58	60	97%
		Eficientar la recaudación del organismo	Índice de Recaudación	$(\text{Monto total de la recaudación del año} - \text{Monto total de la recaudación del año anterior}) / \text{Monto total de la recaudación del año anterior} \times 100$	0%	10%	MENOS DE 0%	0%	MÁS DE 0%	22668243%	26252012%	-14%


Mtro. Ramiro Avila Castillo
DIRECTOR DE CONTRALORIA Y DESARROLLO ADMINISTRATIVO


Lic. Jessy Carali Gomez Lopez
DIRECTORA DE RESPONSABILIDADES Y DESARROLLO ADMINISTRATIVO


Lic. Ney Octavio Nungaray Navarrete
JEFE DE CONTRALORIA SOCIAL


Lic. César Arturo Galvez López
ELABORÓ


H. XL AYUNTAMIENTO CONSTITUCIONAL DE TEPIC
MATRIZ DE INDICADORES DEL PRESUPUESTO BASADO EN RESULTADOS
EVALUACIÓN ABRIL-JUNIO DE 2017





OPD DIF


EJE 1 El Cambio en el Bienestar Social

PROGRAMA	LÍNEA DE ACCIÓN	OBJETIVO	NOMBRE DEL INDICADOR	MÉTODO DE CÁLCULO	LÍNEA BASE	META 2017	SEMAFORIZACIÓN			EVALUACIÓN ABRIL-JUNIO DE 2017		
							ROJO	AMARILLO	VERDE	NUMERADOR	DENOMINADOR	PORCENTAJE
3.- Tepic incluyente y solidario	1.3.1 Promover acciones en todas las áreas del Gobierno Municipal que generen inclusión social y solidaridad.	Ofrecer a la población en desventaja asistencia social encaminada a preservar la integración de la familia en aspectos jurídicos, a discapacitados, de participación ciudadana y a adultos de 3ª edad.	Impulso a la integración familiar	(Acciones con evidencia realizadas para propiciar la integración familiar / acciones realizadas por las áreas responsables) x 100	50%	70%	MENOS DE 50%	50%	MAS DE 50%	7409	7409	100%
	1.3.4 Promover una mentalidad y cultura solidaria en la población a favor de la inclusión de las personas en situación vulnerable en los ámbitos laborales y educativo, cultural y deportivo.	Difundir la importancia del valor de la solidaridad a los habitantes de Tepic	Difusión del valor de la solidaridad	(Acciones de difusión realizadas/acciones de difusión programadas) x 100	60%	80%	MENOS DE 60%	60%	MAS DE 60%	146	146	100%
		Diversificar la utilización de estrategias para dar a conocer la información sustantiva de los programas sociales entre la población en condiciones de vulnerabilidad	Utilización de estrategias de difusión	(Estrategias de difusión utilizadas / Estrategias programadas) x 100	0%	10%	MENOS DE 0%	0%	MAS DE 0%	12	12	100%


Mtro. Ramiro Avila Castillo
 DIRECTOR DE CONTRALORÍA Y DESARROLLO ADMINISTRATIVO


Lic. Jessy Carali Gómez López
 DIRECTORA DE RESPONSABILIDADES Y DESARROLLO ADMINISTRATIVO


Lic. Néy Octavio Nungaray Navarrete
 JEFE DE CONTRALORIA SOCIAL


Lic. César Arturo Salazar López
 ELABORO



Informe de Gestión Financiera

2do. Trimestre

2017

CONSOLIDACIÓN DE **ESTADOS FINANCIEROS** **2DO. TRIMESTRE** **2017.**

TOTAL DEL PASIVO	693,069,756	974,271,762	6,700,228	5,018,388	219,457,910	256,951,162	2,690,026	2,378,436	2,662,014	36,036
HACIENDA PÚBLICA/ PATRIMONIO										
<i>Hacienda Pública/Patrimonio Contribuido</i>	0	0	3,698,260	0	0	0	0	0	0	0
Aportaciones	0	0	2,639,853	0	0	0	0	0	0	0
Donaciones de Capital	0	0	1,058,407	0	0	0	0	0	0	0
Actualización de la Hacienda Pública / Patrimonio	0	0	0	0	0	0	0	0	0	0
<i>Hacienda Pública/Patrimonio Generado</i>	4,719,513,621	4,361,829,188	3,698,260	1,058,407	126,680,336	74,129,301	-1,099,455	-1,443,173	0	721,607
Resultados del Ejercicio (Ahorro / Desahorro)	219,437,920	6,092	2,639,853	-1,766,120	126,680,336	-2,593,271	2,008,133	-1,678,148	0	486,632
Resultados de Ejercicios Anteriores	4,493,361,373	4,355,108,768	1,058,407	2,824,527	126,680,336	76,722,572	-3,107,588	234,975		234,975
Revalúos	6,714,328	6,714,328								
Reservas	0	0								
Rectificaciones de Resultados de Ejercicios Anteriores	0	0								
<i>Exceso o Insuficiencia en la Actualización de la Hacienda</i>	0	0	0	0	0	0	0	0	0	0
Resultado por Posición Monetaria	0	0	0	0	0	0	0	0	0	0
Resultado por Tenencia de Activos no Monetarios	0	0	0	0	0	0	0	0	0	0
TOTAL HACIENDA PÚBLICA/PATRIMONIO	4,719,513,621	4,361,829,188	7,396,520	1,058,407	126,680,336	74,129,301	-1,099,455	-1,443,173	-1,605,237	721,607
TOTAL DEL PASIVO Y HACIENDA PÚBLICA / PATRIMONIO	5,412,583,377	5,336,100,950	14,096,748	6,076,795	346,138,246	331,080,463	1,590,571	935,263	1,056,777	757,643

ELABORO

L. C. HORTENCIA HERRERA
JEFA DE CONTABILIDAD GUBERNAMENTAL

REVISO

C.P. PEDRO QUEZADA DUARTE
DIRECTOR DE EGRESOS

AUTORIZO

LIC. ROCIO DEL CARMEN LOZANO CARDENAS
TESORERA MUNICIPAL



MUNICIPIO DE TEPIC NAYARIT
 Estado de cambios en la Situación Financiera
 Del 01 de Enero al 30 de Junio de 2017



Estado de Cambios en la Situación Financiera Del 01/01/2017 al 31/03/2017	MUNICIPIO DE TEPIC NAYARIT		DIF TEPIC		SIAPA TEPIC		IMPLAN TEPIC		CONSOLIDADO TEPIC	
	Origen	Aplicación	Origen	Aplicación	Origen	Aplicación	Origen	Aplicación	Origen	Aplicación
ACTIVO	2,598,587	76,482,427	5,000	978,319	0	9,790,710	0	655,309	2,603,587	87,906,765
Activo Circulante	2,598,587	34,027,898	5,000	978,319	0	9,098,973	0	581,868	2,603,587	44,687,058
Efectivo y Equivalentes	0	32,560,420	0	567,156	0	4,331,301	0	502,436	0	37,961,313
Derechos a Recibir Efectivo o Equivalentes	2,598,587	0	0	411,163	0	4,689,759	0	79,432	2,598,587	5,180,354
Derechos a Recibir Bienes o Servicios		4,066,065	5,000	0				0	5,000	4,066,065
Inventarios	0	0		0	0			0	0	0
Almacenes	0	0		0	0	0		0	0	0
Estimación por Pérdida o Deterioro de Activos	0	0		0	0	0		0	0	0
Otros Activos Circulantes	0	0		0	0	77,913		0	0	0
Activo No Circulante	0	42,454,529	0	0	0	691,737	0	73,441	0	43,219,707
Inversiones Financieras a Largo Plazo	0	0		0	0	0		0	0	0
Derechos a Recibir Efectivo o Equivalentes a	0	20,125		0		0		0	0	20,125
Bienes Inmuebles, Infraestructura y	0	42,072,344		0		0		0	0	42,072,344
Bienes Muebles	0	362,060		0		691,737		73,441	0	1,127,238
Activos Intangibles	0			0		0		0	0	0
Depreciación, Deterioro y Amortización Acumulada	0	0		0		0		0	0	0
Activos Diferidos	0	0		0		0		0	0	0
Estimación por Pérdida o Deterioro de Activos no	0	0		0		0		0	0	0
Otros Activos no Circulantes	0	0		0		0		0	0	0
PASIVO	0	281,202,006	0	1,668,274	2,072	14,676,799	311,590	0	313,662	297,547,079
Pasivo Circulante	0	273,259,628	0	1,668,274	2,072	14,676,799	311,590	0	313,662	289,604,701
Cuentas por Pagar a Corto Plazo	0	53,874,350		1,668,274	0	14,676,799	311,590	0	311,590	70,219,423
Documentos por Pagar a Corto Plazo	0	148,247,155		0	0	0	0	0	0	148,247,155
Porción a Corto Plazo de la Deuda Pública a Largo	0	71,138,123		0	0	0	0	0	0	71,138,123
Títulos y Valores a Corto Plazo	0	0		0	0	0	0	0	0	0

Pasivos Diferidos a Corto Plazo	0	0	0	0	0	0	0	0	0	0
Fondos y Bienes de Terceros en Garantía y/o	0	0	0	0	0	0	0	0	0	0
Provisiones a Corto Plazo	0	0	0	0	2,072	0	0	2,072	0	0
Otros Pasivos a Corto Plazo	0	0	0	0	0	0	0	0	0	0
Pasivo No Circulante	0	7,942,378	0	0	0	0	0	0	0	7,942,378
Cuentas por Pagar a Largo Plazo	0	0	0	0	0	0	0	0	0	0
Documentos por Pagar a Largo Plazo	0	0	0	0	0	0	0	0	0	0
Deuda Pública a Largo Plazo	0	7,942,378	0	0	0	0	0	0	0	7,942,378
Pasivos Diferidos a Largo Plazo	0	0	0	0	0	0	0	0	0	0
Fondos y Bienes de Terceros en Garantía y/o en	0	0	0	0	0	0	0	0	0	0
Provisiones a Largo Plazo	0	0	0	0	0	0	0	0	0	0
HACIENDA PÚBLICA/ PATRIMONIO	357,684,433	0	4,405,973	1,766,120	104,760,658	0	4,029,999	3,342,563	470,881,063	5,108,683
Hacienda Pública/Patrimonio Contribuido	0	0	0	0	0	0	343,718	0	343,718	0
Aportaciones	0	0	0	0	0	0	0	0	0	0
Donaciones de Capital	0	0	0	0	0	0	0	0	0	0
Actualización de la Hacienda Pública / Patrimonio	0	0	0	0	0	0	343,718	0	343,718	0
Hacienda Pública/Patrimonio Generado	357,684,433	0	4,405,973	1,766,120	104,760,658	0	3,686,281	3,342,563	470,537,345	5,108,683
Resultados del Ejercicio (Ahorro / Desahorro)	219,431,828	0	4,405,973	0	68,216,988	0	3,686,281	0	295,741,070	0
Resultados de Ejercicios Anteriores	138,252,605	0	0	1,766,120	36,543,670	0	0	3,342,563	174,796,275	5,108,683
Revalúos	0	0	0	0	0	0	0	0	0	0
Reservas	0	0	0	0	0	0	0	0	0	0
Rectificaciones de Resultados de Ejercicios	0	0	0	0	0	0	0	0	0	0
Exceso o Insuficiencia en la Actualización de la	0	0	0	0	0	0	0	0	0	0
Resultado por Posición Monetaria	0	0	0	0	0	0	0	0	0	0
Resultado por Tenencia de Activos no Monetarios	0	0	0	0	0	0	0	0	0	0

ELABORO

L. C. HORTENCIA HERRERA
JEFA DE CONTABILIDAD GUBERNAMENTAL

REVISO

C.P. PEDRO QUEZADA DUARTE
DIRECTOR DE EGRESOS

AUTORIZO

LIC. ROCIO DEL CARMEN LOZANO CARDENAS
TESORERA MUNICIPAL



Cuenta Pública 2017
Estado de Variación en la Hacienda Pública
Del 1 de Enero al 30 de Junio de 2017
(pesos)



MUNICIPIO DE TEPIC NAYARIT

Concepto	Hacienda Pública/Patrimonio Contribuido	Hacienda Pública/Patrimonio Generado de Ejercicios Anteriores	Hacienda Pública/Patrimonio Generado del Ejercicio	Ajustes por Cambios de Valor	TOTAL
Rectificaciones de Resultados de Ejercicios Anteriores	0	0	0	0	0
Patrimonio Neto Inicial Ajustado del Ejercicio	0	0	0	0	0
Aportaciones	0	0	0	0	0
Donaciones de Capital	0	0	0	0	0
Actualización de la Hacienda Pública/Patrimonio	0	0	0	0	0
Variaciones de la Hacienda Pública/Patrimonio Neto del	0	4,361,823,096	6,092	0	4,361,829,188
Resultados del Ejercicio (Ahorro/Desahorro)	0	0	6,092	0	6,092
Resultados de Ejercicios Anteriores	0	4,355,108,768	0	0	4,355,108,768
Revalúos	0	6,714,328	0	0	6,714,328
Reservas	0	0	0	0	0
Hacienda Pública/Patrimonio Neto Final del Ejercicio 2017	0	4,361,823,096	6,092	0	4,361,829,188
Cambios en la Hacienda Pública/Patrimonio Neto del Ejercicio 2017	0	0	0	0	0
Aportaciones	0	0	0	0	0
Donaciones de Capital	0	0	0	0	0
Actualización de la Hacienda Pública/Patrimonio	0	0	0	0	0
Variaciones de la Hacienda Pública/Patrimonio Neto del	0	138,252,605	219,431,828	0	357,684,433
Resultados del Ejercicio (Ahorro/Desahorro)	0	0	219,431,828	0	219,431,828
Resultados de Ejercicios Anteriores	0	138,252,605	0	0	138,252,605
Revalúos	0	0	0	0	0
Reservas	0	0	0	0	0
Saldo Neto en la Hacienda Pública / Patrimonio 2017	0	4,500,075,700	219,437,920	0	4,719,513,620

ELABORO

REVISO

AUTORIZO

L. C. HORTENCIA HERRERA
JEFA DE CONTABILIDAD GUBERNAMENTAL

C. P. PEDRO QUEZADA DUARTE
DIRECTOR DE EGRESOS

LIC. ROCIO DEL CARMEN LOZANO CARDENAS
TESORERA MUNICIPAL



MUNICIPIO DE TEPIC NAYARIT
Consolidación de Ingresos y Egresos
Del 01 de Enero al 30 de Junio de 2017



Estado de Flujos de Efectivo Del 01/01/2017 Al 31/03/2017	MUNICIPIO DE TEPIC NAYARIT 2017	DIF 2017	SIAPA 2017	IMPLAN 2017	CONSOLIDACION 1ER TRIMESTRE
Flujos de Efectivo de las Actividades de Operación					
Origen	739,220,618	11,304,910	112,080,278	7,207,031	869,812,837
Impuestos	67,663,543	0	0	0	67,663,543
Contribuciones de mejoras	0	0	0	0	0
Derechos	41,747,685	0	0	0	41,747,685
Productos de Tipo Corriente	831,997	0	0	0	831,997
Aprovechamientos de Tipo Corriente	51,892,494	226,810	0	7,207,031	59,326,336
Ingresos por Venta de Bienes y Servicios	0	0	77,172,205	0	77,172,205
Participaciones y Aportaciones	577,084,898	11,078,100	19,140,000	0	607,302,998
Transferencias, Asignaciones y Subsidios y Otras ayudas	0	0	15,768,073	0	15,768,073
Aplicación	614,629,483	10,737,754	107,057,240	5,941,861	738,366,338
Servicios Personales	298,660,661	7,335,247	57,489,032	2,508,168	365,993,108
Materiales y Suministros	33,288,282	619,430	3,945,264	1,503,694	39,356,670
Servicios Generales	47,724,534	391,917	41,234,237	1,012,956	90,363,644
Subsidios y Subvenciones	37,271,031	0	0	0	37,271,031
Ayudas Sociales	10,101,388	202,055	16,609	0	10,320,052
Pensiones y Jubilaciones	48,687,214	0	4,372,098	0	53,059,312
Otros Aplicaciones de Operación	138,896,373	2,189,105	0	917,044	142,002,522
Flujos Netos de Efectivo por Actividades de Operación	124,591,135	567,156	5,023,038	1,265,170	131,446,499
Flujos de Efectivo de las Actividades de Inversión					
Origen	0	0	0	0	0
Aplicación	2,758,090	0	691,737	73,441	3,523,269
Bienes Inmuebles, Infraestructura y Construcciones en Proceso	2,459,674	0	0	0	2,459,674
Bienes Muebles	298,417	0	691,737	73,441	1,063,595
Flujos Netos de Efectivo por Actividades de Inversión	-2,758,090	0	-691,737	-73,441	-3,523,269
Flujo de Efectivo de las Actividades de Financiamiento					
Origen	0	0	0	0	0
Endeudamiento Neto	0	0	0	0	0
Interno	0	0	0	0	0
Aplicación	89,272,625	0	0	0	89,272,625
Servicios de la Deuda	89,272,625	0	0	0	89,272,625
Flujos netos de Efectivo por Actividades de Financiamiento	-89,272,625	0	0	0	-89,272,625
Incremento/Disminución Neta en el Efectivo y Equivalentes al Efectivo	32,560,420	567,156	4,331,301	1,191,729	38,650,605
Efectivo y Equivalentes al Efectivo al inicio del Ejercicio	81,580,770	263,825	-4,441,162	199,421	77,602,854
Efectivo y Equivalentes al Efectivo al final del Ejercicio	114,141,190	830,981	-109,861	1,391,150	116,253,459

ELABORO

REVISO

AUTORIZO

L. C. HORTENCIA HERRERA
JEFA DE CONTABILIDAD GUBERNAMENTAL

C.P. PEDRO QUEZADA DUARTE
DIRECTOR DE EGRESOS

LIC. ROCIO DEL CARMEN LOZANO CARDENAS
TESORERO MUNICIPAL



Estado de Actividades Del 01/01/2017 al 31/03/2017	MUNICIPIO DE TEPIC NAYARIT		SIAPA	IMPLAN	CONSOLIDADO
	2017	2017	2017	2017	1ER TRIM 2017
INGRESOS Y OTROS BENEFICIOS					
Ingresos de la Gestión	45,722,338	128,425	21,237,753	0	67,088,517
Impuestos	17,345,291	0	0	0	17,345,291
Cuotas y Aportaciones de Seguridad Social		0	0	0	0
Contribuciones de Mejoras	0	0	0	0	0
Derechos	16,912,172	0	0	0	16,912,172
Productos de Tipo Corriente	496,282	0	0	0	496,282
Aprovechamientos de Tipo Corriente	10,968,594	0	0	0	10,968,594
Ingresos por Venta de Bienes y Servicios	0	128,425	21,237,753	0	21,366,178
Ingresos no Comprendidos en las Fracciones de la Ley de Ingresos Causados en Ejercicios Fiscales Anteriores Pendientes de Liquidación o Pago	0	0	0	0	0
Participaciones, Aportaciones, Transferencias, Asignaciones, Subsidios y Otras Ayudas	292,500,799	6,456,600	19,140,000	0	318,097,399
Participaciones y Aportaciones	292,500,799	0	0	0	292,500,799
Transferencias, Asignaciones, Subsidios y Otras ayudas	0	6,456,600	19,140,000	0	25,596,600
Otros Ingresos y Beneficios	0	0	0	7,207,031	7,207,031
Ingresos Financieros	0	0	0	7,207,031	7,207,031
Incremento por Variación de Inventarios	0	0	0	0	0
Disminución del Exceso de Estimaciones por Pérdida o Deterioro u Obsolescencia	0	0	0	0	0
Disminución del Exceso de Provisiones	0	0	0	0	0
Otros Ingresos y Beneficios Varios	0	0	0	0	0
Total de Ingresos y Otros Beneficios	338,223,137	6,585,025	40,377,753	7,207,031	392,392,946
GASTOS Y OTRAS PÉRDIDAS					
Gastos de Funcionamiento	220,805,322	9,843,870	52,971,507	5,198,899	288,819,598
Servicios Personales	154,844,422	8,984,753	30,315,696	2,508,168	196,653,039
Materiales y Suministros	23,843,439	851,907	1,909,904	1,637,539	28,242,789
Servicios Generales	42,117,462	7,210	20,745,906	1,053,192	63,923,770
Transferencias, Asignaciones, Subsidios y Otras Ayudas	42,407,623	158,663	2,341,434	0	44,907,719
Transferencias Internas y Asignaciones al Sector Público	0	0	0	0	0
Transferencias al Resto del Sector Público	0	0	0	0	0
Subsidios y Subvenciones	14,949,516	0	0	0	14,949,516
Ayudas Sociales	1,248,744	158,663	0	0	1,407,407
Pensiones y Jubilaciones	26,209,363	0	2,341,434	0	28,550,797
Transferencias a Fideicomisos, Mandatos y Contratos Análogos	0	0	0	0	0
Transferencias a la Seguridad Social	0	0	0	0	0
Donativos	0	0	0	0	0
Transferencias al Exterior	0	0	0	0	0
Participaciones y Aportaciones	5,021,738	0	0	0	5,021,738

Participaciones	0	0	0	0	0
Aportaciones	0	0	0	0	0
Convenios	5,021,738	0	0	0	5,021,738
Intereses, Comisiones y Dtros Gastos de la Deuda Pública	6,386,858	0	0	0	6,386,858
Intereses de la Deuda Pública	6,386,858	0	0	0	6,386,858
Comisiones de la Deuda Pública	0	0	0	0	0
Gastos de la Deuda Pública	0	0	0	0	0
Costo por Coberturas	0	0	0	0	0
Apoyos Financieros	0	0	0	0	0
Dtros Gastos y Pérdidas Extraordinarias	0	0	0	0	0
Estimaciones, Depreciaciones, Deterioros, Obsolescencia y Amortizaciones	0	0	0	0	0
Provisiones	0	0	0	0	0
Disminución de Inventarios	0	0	0	0	0
Aumento por Insuficiencia de Estimaciones por Pérdida o Deterioro y Obsolescencia	0	0	0	0	0
Aumento por Insuficiencia de Provisiones	0	0	0	0	0
Otros Gastos	0	0	0	0	0
Inversión Pública	0	0	0	0	0
Inversión Pública no Capitalizable	0	0	0	0	0
Total de Gastos y Otras Pérdidas	274,621,541	10,002,533	55,312,940	5,198,899	345,135,914
Resultados del Ejercicio (Ahorro y Desahorro)	63,601,596	-3,417,508	-14,935,187	2,008,132	47,257,033

ELABORO

REVISO

AUTORIZO

L. C. HORTENCIA HERRERA
JEFA DE CONTABILIDAD GUBERNAMENTAL

C.P. PEDRO QUEZADA DUARTE
DIRECTOR DE EGRESOS

LIC. ROCIO DEL CARMEN LOZANO CARDENAS
TESORERA MUNICIPAL



Cuenta Pública 2017
Estado de Variación en la Hacienda Pública
Del 1 de Mayo al 30 de Junio de 2017
(pesos)



SISTEMA MUNICIPAL PARA EL DESARROLLO INTEGRAL DE LA FAMILIA DE TEPIC NAYARIT

Concepto	Hacienda Pública/Patrimoni o Contribuido	Hacienda Pública/Patrimonio Generado de Ejercicios Anteriores	Hacienda Pública/Patrimonio Generado del Ejercicio	Ajustes por Cambios de Valor	TOTAL
Rectificaciones de Resultados de Ejercicios Anteriores	0	0	0	0	0
Patrimonio Neto Inicial Ajustado del Ejercicio	0	0	0	0	0
Aportaciones	0	0	0	0	0
Donaciones de Capital	0	0	0	0	0
Actualización de la Hacienda Pública/Patrimonio	0	0	0	0	0
Variaciones de la Hacienda Pública/Patrimonio Neto del	0	6,887,431	1,937,249	0	8,824,680
Resultados del Ejercicio (Ahorro/Desahorro)	0	0	1,593,759	0	1,593,759
Resultados de Ejercicios Anteriores	0	6,887,431	0	0	6,887,431
Revalúos	0	0	0	0	0
Reservas	0	0	0	0	0
Hacienda Pública/Patrimonio Neto Final del Ejercicio 2017	0	6,887,431	1,937,249	0	8,824,680
Cambios en la Hacienda Pública/Patrimonio Neto del Ejercicio	0	0	0	0	0
Aportaciones	0	0	0	0	0
Donaciones de Capital	0	0	0	0	0
Actualización de la Hacienda Pública/Patrimonio	0	0	0	0	0
Variaciones de la Hacienda Pública/Patrimonio Neto del	0	-5,829,023	702,604	0	-5,126,419
Resultados del Ejercicio (Ahorro/Desahorro)	0	0	702,604	0	702,604
Resultados de Ejercicios Anteriores	0	-5,829,023	0	0	-5,829,023

Revalúos	0	0	0	0	0
Reservas	0	0	0	0	0
Saldo Neto en la Hacienda Pública / Patrimonio 2017	0	1,058,408	2,639,853	0	3,698,261

ELABORO

REVISO

Autorizo

L. C. HORTENCIA HERRERA
JEFA DE CONTABILIDAD GUBERNAMENTAL

C.P. PEDRO QUEZADA DUARTE
DIRECTOR DE EGRESOS

LIC. ROCIO DEL CARMEN LOZANO CARDENAS
TESORERA MUNICIPAL



Cuenta Pública 2017
Estado de Variación en la Hacienda Pública
Del 1 de MAYO al 30 de JUNIO de 2017
(pesos)



SISTEMA INTEGRAL DE AGUA POTABLE Y ALCANTARILLADO DE TEPIC

Concepto	Hacienda Pública/Patrimonio Contribuido	Hacienda Pública/Patrimonio Generado de Ejercicios Anteriores	Hacienda Pública/Patrimonio Generado del Ejercicio	Ajustes por Cambios de Valor	TOTAL
Rectificaciones de Resultados de Ejercicios Anteriores	0	0	0	0	0
Patrimonio Neto Inicial Ajustado del Ejercicio	0	0	0	0	0
Aportaciones	0	0	0	0	0
Donaciones de Capital	0	0	0	0	0
Actualización de la Hacienda Pública/Patrimonio	0	0	0	0	0
Variaciones de la Hacienda Pública/Patrimonio Neto del	0	76,722,572	-2,593,271	0	74,129,301
Resultados del Ejercicio (Ahorro/Desahorro)	0	0	-2,593,271	0	-2,593,271
Resultados de Ejercicios Anteriores	0	76,722,572	0	0	76,722,572
Revalúos	0	0	0	0	0
Reservas	0	0	0	0	0
Hacienda Pública/Patrimonio Neto Final del Ejercicio 2017	0	76,722,572	-2,593,271	0	74,129,301
Cambios en la Hacienda Pública/Patrimonio Neto del	0	0	0	0	0
Ejercicio 2017	0	0	0	0	0
Aportaciones	0	0	0	0	0
Donaciones de Capital	0	0	0	0	0
Actualización de la Hacienda Pública/Patrimonio	0	0	0	0	0

Variaciones de la Hacienda Pública/Patrimonio Neto del	0	105,783,404	5,452,296	0	111,235,700
Resultados del Ejercicio (Ahorro/Desahorro)	0	0	5,452,296	0	5,452,296
Resultados de Ejercicios Anteriores	0	105,783,404	0	0	105,783,404
Revalúos	0	0	0	0	0
Reservas	0	0	0	0	0
Saldo Neto en la Hacienda Pública / Patrimonio 2017	0	182,505,976	2,859,025	0	185,365,001

ELABORO

REVISO

AUTORIZO

L. C. HORTENCIA HERRERA
JEFA DE CONTABILIDAD GUBERNAMENTAL

C.P. PEDRO QUEZADA DUARTE
DIRECTOR DE EGRESOS

LIC. ROCIO DEL CARMEN LOZANO CARDENAS
TESORERA MUNICIPAL



Cuenta Pública 2017
Estado de Variación en la Hacienda Pública
Del 1 de Mayo al 31 de Junio de 2017
(pesos)



INSTITUTO MUNICIPAL DE PLANEACION

Concepto	Hacienda Pública/Patrimonio Contribuido	Hacienda Pública/Patrimonio Generado de Ejercicios Anteriores	Hacienda Pública/Patrimonio Generado del Ejercicio	Ajustes por Cambios de Valor	TOTAL
Rectificaciones de Resultados de Ejercicios Anteriores	0	0	0	0	0
Patrimonio Neto Inicial Ajustado del Ejercicio	0	0	0	0	0
Aportaciones	0	0	0	0	0
Donaciones de Capital	0	0	0	0	0
Actualización de la Hacienda Pública/Patrimonio	0	0	0	0	0
Variaciones de la Hacienda Pública/Patrimonio Neto del Ejercicio	0	234,975	487,635	0	722,610
Resultados del Ejercicio (Ahorro/Desahorro)	0	0	487,635	0	487,635
Resultados de Ejercicios Anteriores	0	234,975	0	0	234,975
Revalúos	0	0	0	0	0
Reservas	0	0	0	0	0
Hacienda Pública/Patrimonio Neto Final del Ejercicio 2017	0	234,975	487,635	0	722,610
Cambios en la Hacienda Pública/Patrimonio Neto del Ejercicio 2017	0	0	0	0	0
Aportaciones	0	0	0	0	0
Donaciones de Capital	0	0	0	0	0
Actualización de la Hacienda Pública/Patrimonio	0	0	0	0	0
Variaciones de la Hacienda Pública/Patrimonio Neto del Ejercicio	0	-3,342,563	1,014,716	0	-2,327,847

Resultados del Ejercicio (Ahorro/Desahorro)	0	0	1,014,716	0	1,014,716
Resultados de Ejercicios Anteriores	0	-3,342,563	0	0	-3,342,563
Revalúos	0	0	0	0	0
Reservas	0	0	0	0	0
Saldo Neto en la Hacienda Pública / Patrimonio 2017	0	-3,107,588	1,502,351	0	-1,605,237

ELABORO

L. C. HORTENCIA HERRERA
JEFA DE CONTABILIDAD GUBERNAMENTAL

REVISO

C.P. PEDRO QUEZADA DUARTE
DIRECTOR DE EGRESOS

Autorizo

LIC. ROCIO DEL CARMEN LOZANO CARDENAS
TESORERA MUNICIPAL