





H. AYUNTAMIENTO CONSTITUCIONAL
DE TEPIC, NAYARIT



Tepic

CAPITAL DEL CAMBIO
GOBIERNO MUNICIPAL 2014 - 2017

AUDITORÍA SUPERIOR
DEL ESTADO DE NAYARIT



OFICIALÍA DE PARTES

PODER LEGISLATIVO

Anexa 4 engergetas y 6 cd's

Tepic Nay; 31 de Julio 2017

Oficio No. DP/048/2017

LIC. ROY RUBIO SALAZAR.
AUDITOR GENERAL DEL ORGANO DE FISCALIZACION
SUPERIOR DEL ESTADO DE NAYARIT.
P R E S E N T E

Con fundamento en el artículo 47 fracción XXVI, 114 Y 121 de la Constitución Política de Estado Libre y Soberano de Nayarit, 48, 51, ,55, 70, 76, 78, de la Ley General de Contabilidad Gubernamental y lo establecido en los **Artículos 33 fracción B y 38** de la Ley del Órgano de Fiscalización Superior del Estado; me permito someter a su consideración, el Informe de Avance de Gestión Financiera del **Segundo Trimestre, abril- junio Ejercicio Fiscal 2017, del Municipio de Tepic, SIAPA, DIF Municipal, e IMPLAN.**

Por lo anteriormente expuesto y fundado, solicito de manera atenta y respetuosa a ese Órgano de de Fiscalización Superior, la revisión del citado Informe, para que derivado de esta última, el H. Congreso del Estado de Nayarit emita la resolución correspondiente.

A T E N T A M E N T E

“Año del Centenario de la Promulgación de la Constitución Política de los Estados Unidos Mexicanos”

“La presente documentación se recibe por el área de Oficialía de Partes, a reserva de que la(s) Unidad(es) Administrativa(s) Correspondiente(s) verifique(n) su contenido y forma”

LIC. JOSE DAVID GUERRERO CASTELLON
PRESIDENTE MUNICIPAL

H. XL AYUNTAMIENTO
CONSTITUCIONAL DE TEPIC, NAYARIT,
PRESIDENTE

C.C.P. Archivo

PALACIO MUNICIPAL

Calle Puebla S/N, Zona Centro C.P. 63000, Tepic de Nervo, Nayarit, México. Tel: (311) 215 3000



Informe
Avance de Gestión Financiera
2do. Trimestre

Considerando en la Ley de Fiscalización y Rendición de Cuentas del Estado de Nayarit del Capítulo IV de las Cuentas Públicas y de los Informes de Avance de Gestión Financiera del Artículo 31. Para los efectos de esta ley, el Informe de Avance de Gestión Financiera se constituye por:

B.- El Informe de Avance de Gestión Financiera deberá referirse a los programas a cargo del sujeto obligado a su presentación, para conocer el grado de cumplimiento de los objetivos, metas y satisfacción de necesidades en ellos proyectados y contendrá:

I. El flujo contable de ingresos y egresos del trimestre del que se informe.

II. El avance del cumplimiento de los programas con base en los indicadores aprobados en el Presupuesto de Egresos correspondiente.

III. Tratándose de los balances presupuestarios de recursos disponibles negativos, a que hace referencia la Ley de Disciplina Financiera de las Entidades Federativas y los Municipios, contendrá el avance de las acciones tendientes a recuperar el presupuesto sostenible de recursos disponibles.

IV. El número, nombre y ubicación de las obras y acciones realizadas, indicando la inversión aprobada, los recursos ejercidos, y los saldos generados; así como el avance físico y financiero de cada uno de ellas.

V. En caso de aumento o creación de gasto al presupuesto de egresos, revelará la fuente de ingresos con la que se haya pagado el nuevo gasto, distinguiendo el gasto etiquetado y no etiquetado.

VI. La información detallada de cada financiamiento u obligación contraída por los entes públicos, incluyendo como mínimo, el importe, tasa, plazo, comisiones y demás accesorios pactados.

VII. La información detallada de las obligaciones a corto plazo contraídas en los términos del Capítulo II, Título Tercero, de la Ley de Disciplina Financiera de las Entidades Federativas y los Municipios, incluyendo por lo menos importe, tasas, plazo, comisiones y cualquier costo relacionado. Adicionalmente, deberá incluir la tasa efectiva de las Obligaciones a corto plazo a que hace referencia el artículo 26, fracción IV, de la Ley en cita, calculada conforme a la metodología que para tal efecto emita la Secretaría de Hacienda y Crédito Público. **VIII.** Incluir la información relativa al cumplimiento de los convenios en materia de Deuda Estatal Garantizada.

VIII. Incluir la información relativa al cumplimiento de los convenios en materia de Deuda Estatal Garantizada.

Concepto (c)	Estimado/ Aprobado (d)	Devengado	Recaudado/ Pagado
A. Ingresos Totales (A = A1+A2+A3)	1,209,215,856	663,278,240	663,278,240
A1. Ingresos de Libre Disposición	1,031,658,206	552,219,038	552,219,038
A2. Transferencias Federales Etiquetadas	271,442,407	187,001,580	187,001,580
A3. Financiamiento Neto	-93,884,756	-75,942,378	-75,942,378
B. Egresos Presupuestarios¹ (B = B1+B2)	1,209,215,856	519,511,221	496,843,185
B1. Gasto No Etiquetado (sin incluir Amortización de la Deuda Pública)	1,021,658,208	464,596,424	453,203,391
B2. Gasto Etiquetado (sin incluir Amortización de la Deuda Pública)	187,557,648	54,914,796	43,639,794
C. Remanentes del Ejercicio Anterior (C = C1 + C2)	0	0	0
C1. Remanentes de Ingresos de Libre Disposición aplicados en el periodo			
C2. Remanentes de Transferencias Federales Etiquetadas aplicados en el periodo			
I. Balance Presupuestario (I = A - B + C)	0	143,767,019	166,435,055
II. Balance Presupuestario sin Financiamiento Neto (II = I - A3)	93,884,756	219,709,397	242,377,433
III. Balance Presupuestario sin Financiamiento Neto y sin Remanentes del Ejercicio Anterior (III= II - C)	93,884,756	219,709,397	242,377,433

Concepto	Aprobado	Devengado	Pagado
E. Intereses, Comisiones y Gastos de la Deuda (E = E1+E2)	21,675,245	13,330,247	13,330,247
E1. Intereses, Comisiones y Gastos de la Deuda con Gasto No Etiquetado	0	1,224,298	1,224,298
E2. Intereses, Comisiones y Gastos de la Deuda con Gasto Etiquetado	21,675,245	12,105,949	12,105,949
IV. Balance Primario (IV = III + E)	115,560,001	233,039,644	255,707,680


Concepto	Estimado/ Aprobado	Devengado	Recaudado/ Pagado
F. Financiamiento (F = F1 + F2)	0	0	0
F1. Financiamiento con Fuente de Pago de Ingresos de Libre Disposición	0	0	0
F2. Financiamiento con Fuente de Pago de Transferencias Federales Etiquetadas			
G. Amortización de la Deuda (G = G1 + G2)	93,884,756	75,942,378	75,942,378
G1. Amortización de la Deuda Pública con Gasto No Etiquetado	10,000,001	372,253	372,253
G2. Amortización de la Deuda Pública con Gasto Etiquetado	83,884,755	75,570,124	75,570,124
A3. Financiamiento Neto (A3 = F - G)	-93,884,756	-75,942,378	-75,942,378

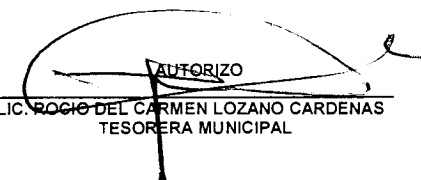
Concepto	Estimado/ Aprobado	Devengado	Recaudado/ Pagado
A1. Ingresos de Libre Disposición	1,031,658,206	552,219,038	552,219,038
A3.1 Financiamiento Neto con Fuente de Pago de Ingresos de Libre Disposición (A3.1 = F1 - G1)	-10,000,001	-372,253	-372,253
F1. Financiamiento con Fuente de Pago de Ingresos de Libre Disposición	0	0	0
G1. Amortización de la Deuda Pública con Gasto No Etiquetado	10,000,001	372,253	372,253
B1. Gasto No Etiquetado (sin incluir Amortización de la Deuda Pública)	1,021,658,208	464,596,424	453,203,391
C1. Remanentes de Ingresos de Libre Disposición aplicados en el periodo		0	0
V. Balance Presupuestario de Recursos Disponibles (V = A1 + A3.1 - B1 + C1)	-3	87,250,360	98,643,394
VI. Balance Presupuestario de Recursos Disponibles sin Financiamiento Neto (VI = V - A3.1)	9,999,998	87,622,613	99,015,647



Concepto	Estimado/ Aprobado	Devengado	Recaudado/ Pagado
A2. Transferencias Federales Etiquetadas	271,442,407	187,001,580	187,001,580
A3.2 Financiamiento Neto con Fuente de Pago de Transferencias Federales Etiquetadas (A3.2 = F2 - G2)	-83,884,755	-75,570,124	-75,570,124
F2. Financiamiento con Fuente de Pago de Transferencias Federales Etiquetadas	0	0	0
G2. Amortización de la Deuda Publica con Gasto Etiquetado	83,884,755	75,570,124	75,570,124
B2. Gasto Etiquetado (sin incluir Amortización de la Deuda Pública)	187,557,648	54,914,796	43,639,794
C2. Remanentes de Transferencias Federales Etiquetadas aplicados en el periodo		0	0
VII. Balance Presupuestario de Recursos Etiquetados (VII = A2 + A3.2 - B2 + C2)	3	56,516,659	67,791,661
VIII. Balance Presupuestario de Recursos Etiquetados sin Financiamiento Neto (VIII = VII - A3.2)	83,884,758	132,086,784	143,361,786


ELABORA
Hortencia Herrera
 L.C. HORTENCIA HERRERA
 JEFA DE CONTABILIDAD GUBERNAMENTAL

REVISÓ

 C.P. PEDRO QUEZADA DUARTE
 DIRECTOR DE EGRESOS

AUTORIZO

 LIC. ROCÍO DEL CARMEN LOZANO CARDENAS
 TESORERA MUNICIPAL



Concepto (c)	Ingreso					Diferencia (e)
	Estimado (d)	Ampliaciones/ (Reducciones)	Modificado	Devengado	Recaudado	
Ingresos de Libre Disposición						
A. Impuestos	124,675,584	0	124,675,584	67,663,543	67,663,543	-57,012,042
B. Cuotas y Aportaciones de Seguridad Social			0			0
C. Contribuciones de Mejoras	503,759	0	503,759	0	0	-503,759
D. Derechos	87,989,084	0	87,989,084	41,747,685	41,747,685	-46,241,399
E. Productos	4,178,862	31,549	4,210,411	831,997	831,997	-3,346,865
F. Aprovechamientos	22,146,743	29,797,992	51,944,735	51,892,494	51,892,494	29,745,752
G. Ingresos por Ventas de Bienes y Servicios			0			0
H. Participaciones (H=h1+h2+h3+h4+h5+h6+h7+h8+h9+h10+h11)	792,164,173	0	792,164,173	390,037,384	390,037,384	-402,126,789
h1) Fondo General de Participaciones	417,281,824	0	417,281,824	224,082,928	224,082,928	-193,198,896
h2) Fondo de Fomento Municipal	177,590,883	0	177,590,883	94,148,929	94,148,929	-83,441,954
h3) Fondo de Fiscalización y Recaudación	42,718,539	0	42,718,539	19,485,654	19,485,654	-23,232,885
h4) Fondo de Compensación	28,301,328	0	28,301,328	12,527,281	12,527,281	-15,774,047
h5) Fondo de Extracción de Hidrocarburos			0			0
h6) Impuesto Especial Sobre Producción y Servicios	80,757	0	80,757	257,890	257,890	177,133
h7) 0.136% de la Recaudación Federal Participable			0			0
h8) 3.17% Sobre Extracción de Petróleo			0			0
h9) Gasolinas y Diésel	17,020,842	0	17,020,842	216,007	9,216,007	-7,804,835
h10) Fondo del Impuesto Sobre la Renta	109,170,000	0	109,170,000	30,318,695	30,318,695	-78,851,305
h11) Fondo de Estabilización de los Ingresos de las Entidades Federativas			0			0
I. Incentivos Derivados de la Colaboración Fiscal (I=i1+i2+i3+i4+i5)	0	0	0	0	0	0
i1) Tenencia o Uso de Vehículos			0			0
i2) Fondo de Compensación (SAN)			0			0
i3) Impuesto Sobre Automóviles Nuevos			0			0
i4) Fondo de Compensación de Repecos-Intermedios			0			0
i5) Otros Incentivos Económicos			0			0
J. Transferencias			0			0
K. Convenios	0	74,675	74,675	45,934	45,934	45,934
k1) Otros Convenios y Subsidios	0	74,675	74,675	45,934	45,934	45,934
L. Otros Ingresos de Libre Disposición (L=l1+l2)	0	0	0	0	0	0
l1) Participaciones en Ingresos Locales			0			0
l2) Otros Ingresos de Libre Disposición			0			0
I. Total de Ingresos de Libre Disposición (I=A+B+C+D+E+F+G+H+I+J+K+L)	1,031,658,206	29,904,216	1,061,562,422	552,219,038	552,219,038	-479,439,168
Ingresos Excedentes de Ingresos de Libre Disposición						
Transferencias Federales Etiquetadas						
A. Aportaciones (A=a1+a2+a3+a4+a5+a6+a7+a8)	271,442,404	29,595,330	301,037,734	156,300,663	156,300,663	-115,141,741
a1) Fondo de Aportaciones para la Educación y Gasto Operativo			0			0
a2) Fondo de Aportaciones para los Servicios de Salud			0			0
a3) Fondo de Aportaciones para la Infraestructura Social	53,025,415	7,115,370	60,140,784	35,887,992	35,887,992	-17,137,422
a4) Fondo de Aportaciones para el Fortalecimiento de los Municipios y de las Demarcaciones Territoriales del Distrito Federal	218,416,989	22,479,961	240,896,950	120,412,671	120,412,671	-98,004,318
a5) Fondo de Aportaciones Múltiples			0			0
a6) Fondo de Aportaciones para la Educación Tecnológica y de Adultos			0			0
a7) Fondo de Aportaciones para la Seguridad Pública de los Estados y del Distrito Federal			0			0
a8) Fondo de Aportaciones para el Fortalecimiento de las Entidades Federativas			0			0
B. Convenios (B=b1+b2+b3+b4)	3	30,130,428	30,130,431	30,700,917	30,700,917	30,700,914
b1) Convenios de Protección Social en Salud			0			0
b2) Convenios de Descentralización			0			0
b3) Convenios de Reasignación	2	30,130,428	30,130,430	22,597,821	22,597,821	22,597,819
b4) Otros Convenios y Subsidios	1	0	1	8,103,096	8,103,096	8,103,095
C. Fondos Distintos de Aportaciones (C=c1+c2)	0	0	0	0	0	0
c1) Fondo para Entidades Federativas y Municipios Productores de Hidrocarburos			0			0
c2) Fondo Minero			0			0
D. Transferencias, Subsidios y Subvenciones, y Pensiones y Jubilaciones			0			0
E. Otras Transferencias Federales Etiquetadas			0			0





MUNICIPIO DE TEPIC NAYARIT
Estado Analítico de Ingresos Detallado - LDF
Del 1 de Enero al 30 de Junio de 2017 (b)
(PESOS)



Concepto (c)	Ingreso					Diferencia (e)
	Estimado (d)	Ampliaciones/ (Reducciones)	Modificado	Devengado	Recaudado	
II. Total de Transferencias Federales Etiquetadas (II = A + B + C + D + E)	271,442,407	59,725,758	331,168,165	187,001,580	187,001,580	-84,440,827
III. Ingresos Derivados de Financiamientos (III = A)	0	0	0	0	0	0
A. Ingresos Derivados de Financiamientos			0			0
IV. Total de Ingresos (IV = I + II + III)	1,303,100,612	89,629,975	1,392,730,587	739,220,618	739,220,618	-563,879,995
Datos Informativos						
1. Ingresos Derivados de Financiamientos con Fuente de Paqo de Ingresos de Libre Disposicion			0			0
2. Ingresos Derivados de Financiamientos con Fuente de Paqo de Transferencias Federales Etiquetadas			0			0
3. Ingresos Derivados de Financiamientos (3 = 1 + 2)	0	0	0	0	0	0

Hortencia Herrera
ELABORO
L.C. HORTENCIA HERRERA
JEFA DE CONTABILIDAD GUBERNAMENTAL

[Signature]
REVISO
C.P. PEDRO BUEZADA DUARTE
DIRECTOR DE EGRESOS

[Signature]
AUTORIZO
LIC. ROCÍO DEL CARMEN LOZANO CARDENAS
TESORERA MUNICIPAL



MUNICIPIO DE TEPIC NAYARIT
 Estado Analítico del Ejercicio del Presupuesto de Egresos Detallado - LDF
 Clasificación por Objeto del Gasto (Capítulo y Concepto)
 Del 1 de Enero al 30 de Junio de 2017 (b)
 (PESOS)



Concepto (c)	Egresos					Subejercicio (e)
	Aprobado (d)	Ampliaciones/ (Reducciones)	Modificado	Devengado	Pagado	
I. Gasto No Etiquetado (I=A+B+C+D+E+F+G+H+I)	1,031,658,209	34,562,731	1,066,220,940	464,968,678	453,575,644	601,252,262
A. Servicios Personales (A=a1+a2+a3+a4+a5+a6+a7)	658,236,874	4,961,739	663,198,613	281,401,515	281,401,515	381,797,099
a1) Remuneraciones al Personal de Caracter Permanente	270,461,862	0	270,461,862	124,463,734	124,463,734	145,998,128
a2) Remuneraciones al Personal de Caracter Transitorio	40,000,000	-1,496,200	38,503,800	14,300,814	14,300,814	24,202,966
a3) Remuneraciones Adicionales y Especiales	105,261,424	1,496,200	106,757,624	46,569,353	46,569,353	60,188,271
a4) Seguridad Social	25,422,631	0	25,422,631	13,599,307	13,599,307	11,823,323
a5) Otras Prestaciones Sociales y Económicas	210,862,676	4,961,739	215,824,415	82,223,012	82,223,012	133,601,403
a6) Previsiones			0			0
a7) Pago de Estímulos a Servidores Públicos	6,228,281	0	6,228,281	245,294	245,294	5,982,987
B. Materiales y Suministros (B=b1+b2+b3+b4+b5+b6+b7+b8+b9)	68,315,753	-464,803	67,850,950	33,220,146	30,279,393	34,630,804
b1) Materiales de Administración, Emisión de Documentos y Artículos Oficiales	1,675,713	362,944	2,038,657	867,498	318,464	1,171,159
b2) Alimentos y Utensilios	486,500	-82,907	403,593	117,946	117,946	285,646
b3) Materias Primas y Materiales de Producción y Comercialización	48,250	61,318	109,568	17,447	17,447	92,122
b4) Materiales y Artículos de Construcción y de Reparación	7,904,573	-2,539,586	5,364,987	1,687,955	920,457	3,677,032
b5) Productos Químicos, Farmacéuticos y de Laboratorio	78,475	148,308	226,783	46,989	30,513	179,794
b6) Combustibles, Lubricantes y Activos	54,049,500	282,000	54,331,500	28,283,692	27,660,079	26,047,808
b7) Vestuario, Blancos, Prendas de Protección y Artículos Deportivos	319,900	-3,344	316,556	84,704	79,255	231,852
b8) Materiales y Suministros Para Seguridad	19,200	3,550	22,750	8,667	8,667	14,083
b9) Herramientas, Refacciones y Accesorios Menores	3,733,642	1,302,914	5,036,556	2,105,248	1,126,566	2,931,308
C. Servicios Generales (C=c1+c2+c3+c4+c5+c6+c7+c8+c9)	71,864,403	31,321,830	103,186,233	51,608,825	43,416,622	51,577,407
c1) Servicios Básicos	2,151,248	22,701,276	24,852,524	19,040,222	18,793,056	5,812,302
c2) Servicios de Arrendamiento	12,192,660	497,195	12,689,855	5,171,349	3,899,456	7,518,506
c3) Servicios Profesionales, Científicos, Técnicos y Otros Servicios	9,828,085	10,618,176	20,446,261	13,673,225	7,826,556	6,773,036
c4) Servicios Financieros, Bancarios y Comerciales	19,198,341	-3,839,808	15,358,533	4,249,221	4,249,221	11,109,312
c5) Servicios de Instalación, Reparación, Mantenimiento y Conservación	516,313	1,293,554	1,809,867	597,967	249,196	1,211,900
c6) Servicios de Comunicación Social y Publicidad	3,092,000	-211,200	2,880,800	568,082	203,313	2,312,718
c7) Servicios de Traslado y Viáticos	1,616,277	-1,146	1,615,131	342,252	342,252	1,272,880
c8) Servicios Oficiales	8,114,413	244,211	8,358,624	5,729,978	5,638,978	2,628,646
c9) Otros Servicios Generales	15,155,066	19,257	15,174,637	2,236,529	2,214,594	12,938,108
D. Transferencias, Asignaciones, Subsidios y Otras Ayudas (D=d1+d2+d3+d4+d5+d6+d7+d8+d9)	221,315,184	-2,514,717	218,800,466	96,059,633	96,059,633	122,740,834
d1) Transferencias Internas y Asignaciones al Sector Público			0			0
d2) Transferencias al Resto del Sector Público			0			0
d3) Subsidios y Subvenciones	70,000,000	-2,514,717	67,485,283	37,271,031	37,271,031	30,214,251
d4) Ayudas Sociales	16,864,035	0	16,864,035	10,101,388	10,101,388	6,762,647
d5) Pensiones y Jubilaciones	134,451,149	0	134,451,149	48,687,214	48,687,214	85,763,935
d6) Transferencias a Fideicomisos, Mandatos y Otros Análogos			0			0
d7) Transferencias a la Seguridad Social			0			0
d8) Donativos			0			0
d9) Transferencias al Exterior			0			0
E. Bienes Muebles, Inmuebles e Intangibles (E=e1+e2+e3+e4+e5+e6+e7+e8+e9)	1,925,994	144,672	2,070,666	377,772	298,417	1,692,894
e1) Mobiliario y Equipo de Administración	1,315,994	73,746	1,389,740	323,896	244,541	1,065,844
e2) Mobiliario y Equipo Educativo y Recreativo			0			0
e3) Equipo e Instrumental Médico y de Laboratorio	0	26,500	26,500	4,500	4,500	22,000
e4) Vehículos y Equipo de Transporte	499,999	0	499,999	0	0	499,999
e5) Equipo de Defensa y Seguridad	1	0	1	0	0	1
e6) Maquinaria, Otros Equipos y Herramientas	110,000	44,426	154,426	49,376	49,376	105,050
e7) Activos Biológicos			0			0
e8) Bienes Inmuebles			0			0
e9) Activos Intangibles			0			0
F. Inversión Pública (F=f1+f2+f3)	0	3,705,853	3,705,853	180,722	0	3,525,131
f1) Obra Pública en Bienes de Dominio Público	0	2,409,168	2,409,168	0	0	2,409,168
f2) Obra Pública en Bienes Propios		1,296,685	1,296,685	180,722	0	1,115,963
f3) Proyectos Productivos y Acciones de Fomento			0			0
G. Inversiones Financieras y Otras Provisiones (G=g1+g2+g3+g4+g5+g6+g7)	0	0	0	0	0	0
g1) Inversiones Para el Fomento de Actividades Productivas			0			0
g2) Acciones y Participaciones de Capital			0			0
g3) Compra de Títulos y Valores			0			0
g4) Concesión de Préstamos			0			0
g5) Inversiones en Fideicomisos, Mandatos y Otros Análogos			0			0
Fideicomiso de Desastres Naturales (Informativo)			0			0
g6) Otras Inversiones Financieras			0			0
g7) Provisiones para Contingencias y Otras erogaciones Especiales			0			0
H. Participaciones y Aportaciones (H=h1+h2+h3)	0	523,514	523,514	523,514	523,514	0
h1) Participaciones			0			0
h2) Aportaciones			0			0
h3) Convenios	0	523,514	523,514	523,514	523,514	0
I. Deuda Pública (I=i1+i2+i3+i4+i5+i6+i7)	10,000,001	-3,115,357	6,884,644	1,596,551	1,596,551	5,288,093
i1) Amortización de la Deuda Pública	0	372,300	372,300	372,253	372,253	47
i2) Intereses de la Deuda Pública	0	1,447,354	1,447,354	1,224,298	1,224,298	223,056
i3) Comisiones de la Deuda Pública			0			0
i4) Gastos de la Deuda Pública			0			0
i5) Costo por Coberturas			0			0
i6) Apoyos Financieros			0			0
i7) Adeudos de Ejercicios Fiscales Anteriores (ADEFAS)	10,000,001	-4,935,011	5,064,990	0	0	5,064,990



MUNICIPIO DE TEPIC NAYARIT
 Estado Analítico del Ejercicio del Presupuesto de Egresos Detallado - LDF
 Clasificación por Objeto del Gasto (Capítulo y Concepto)
 Del 1 de Enero al 30 de Junio de 2017 (b)
 (PESOS)



Concepto (c)	Egresos					Subejercicio (e)
	Aprobado (d)	Ampliaciones/ (Reducciones)	Modificado	Devengado	Pagado	
II. Gasto Etiquetado (II=A+B+C+D+E+F+G+H+I)	271,442,404	55,067,244	326,509,648	130,484,921	119,209,919	196,024,727
A. Servicios Personales (A=a1+a2+a3+a4+a5+a6+a7)	63,956,989	8,864,075	72,821,064	17,259,147	17,259,147	55,561,918
a1) Remuneraciones al Personal de Carácter Permanente	43,207,953	3,000,003	46,207,956	16,912,194	16,912,194	29,295,762
a2) Remuneraciones al Personal de Carácter Transitorio	0	0	0	0	0	0
a3) Remuneraciones Adicionales y Especiales	15,288,464	2,500,000	17,788,464	338,401	338,401	17,450,063
a4) Seguridad Social	0	0	0	0	0	0
a5) Otras Prestaciones Sociales y Económicas	5,460,571	3,364,072	8,824,644	8,551	8,551	8,816,093
a6) Previsiones	0	0	0	0	0	0
a7) Pago de Estímulos a Servidores Públicos	0	0	0	0	0	0
B. Materiales y Suministros (B=b1+b2+b3+c4+c5+c6+c7+c8+c9)	0	7,257,125	7,257,125	7,200,025	3,008,889	57,101
b1) Materiales de Administración, Emisión de Documentos y Artículos Oficiales	0	90,125	90,125	69,996	69,996	20,129
b2) Alimentos y Utensilios	0	0	0	0	0	0
b3) Materias Primas y Materiales de Producción y Comercialización	0	0	0	0	0	0
b4) Materiales y Artículos de Construcción y de Reparación	0	0	0	0	0	0
b5) Productos Químicos, Farmacéuticos y de Laboratorio	0	0	0	0	0	0
b6) Combustibles, Lubricantes y Aditivos	0	0	0	0	0	0
b7) Vestuario, Blancos, Prendas de Protección y Artículos Deportivos	0	6,248,000	6,248,000	6,231,028	2,039,892	16,972
b8) Materiales y Suministros Para Seguridad	0	900,000	900,000	899,000	899,000	1,000
b9) Herramientas, Refacciones y Accesorios Menores	0	19,000	19,000	0	0	19,000
C. Servicios Generales (C=c1+c2+c3+c4+c5+c6+c7+c8+c9)	42,200,300	5,550,675	47,750,975	11,391,778	4,307,912	36,358,897
c1) Servicios Básicos	42,200,300	-14,900,000	27,300,000	3,670,498	3,670,498	23,629,502
c2) Servicios de Arrendamiento	0	1,794,305	1,794,305	738,000	369,000	1,056,306
c3) Servicios Profesionales, Científicos, Técnicos y Otros Servicios	0	7,656,369	7,656,369	6,714,866	0	941,503
c4) Servicios Financieros, Bancarios y Comerciales	0	0	0	0	0	0
c5) Servicios de Instalación, Reparación, Mantenimiento y Conservación	0	1	1	0	0	1
c6) Servicios de Comunicación Social y Publicidad	0	0	0	0	0	0
c7) Servicios de Traslado y Viajes	0	0	0	0	0	0
c8) Servicios Oficiales	0	0	0	0	0	0
c9) Otros Servicios Generales	0	11,000,000	11,000,000	268,414	268,414	10,731,586
D. Transferencias, Asignaciones, Subsidios y Otras Ayudas (D=d1+d2+d3+d4+d5+d6+d7+d8+d9)	0	432,000	432,000	0	0	432,000
d1) Transferencias Internas y Asignaciones al Sector Público	0	0	0	0	0	0
d2) Transferencias al Resto del Sector Público	0	0	0	0	0	0
d3) Subsidios y Subvenciones	0	0	0	0	0	0
d4) Ayudas Sociales	0	432,000	432,000	0	0	432,000
d5) Pensiones y Jubilaciones	0	0	0	0	0	0
d6) Transferencias a Fideicomisos, Mandatos y Otros Análogos	0	0	0	0	0	0
d7) Transferencias a la Seguridad Social	0	0	0	0	0	0
d8) Donativos	0	0	0	0	0	0
d9) Transferencias al Exterior	0	0	0	0	0	0
E. Bienes Muebles, Inmuebles e Intangibles (E=e1+e2+e3+e4+e5+e6+e7+e8+e9)	0	10,094,868	10,094,868	0	0	10,094,868
e1) Mobiliario y Equipo de Administración	0	256,996	256,996	0	0	256,996
e2) Mobiliario y Equipo Educativo y Recreativo	0	0	0	0	0	0
e3) Equipo e Instrumental Médico y de Laboratorio	0	1	1	0	0	1
e4) Vehículos y Equipo de Transporte	0	8,400,000	8,400,000	0	0	8,400,000
e5) Equipo de Defensa y Seguridad	0	0	0	0	0	0
e6) Maquinaria, Otros Equipos y Herramientas	0	1,437,871	1,437,871	0	0	1,437,871
e7) Activos Biológicos	0	0	0	0	0	0
e8) Bienes Inmuebles	0	0	0	0	0	0
e9) Activos Intangibles	0	0	0	0	0	0
F. Inversión Pública (F=f1+f2+f3)	53,025,415	5,351,150	58,376,565	2,459,674	2,459,674	55,916,891
f1) Obra Pública en Bienes de Dominio Público	53,025,413	5,351,150	58,376,563	2,459,674	2,459,674	55,916,889
f2) Obra Pública en Bienes Propios	2	0	2	0	0	2
f3) Proyectos Productivos y Acciones de Fomento	0	0	0	0	0	0
G. Inversiones Financieras y Otras Provisiones (G=g1+g2+g3+g4+g5+g6+g7)	0	0	0	0	0	0
g1) Inversiones Para el Fomento de Actividades Productivas	0	0	0	0	0	0
g2) Acciones y Participaciones de Capital	0	0	0	0	0	0
g3) Compra de Títulos y Valores	0	0	0	0	0	0
g4) Concesión de Préstamos	0	0	0	0	0	0
g5) Inversiones en Fideicomisos, Mandatos y Otros Análogos	0	0	0	0	0	0
Fideicomiso de Desastres Naturales (Informativo)	0	0	0	0	0	0
g6) Otras Inversiones Financieras	0	0	0	0	0	0
g7) Provisiones para Contingencias y Otras Erogaciones Especiales	0	0	0	0	0	0
H. Participaciones y Aportaciones (H=h1+h2+h3)	6,700,000	31,738	6,731,738	4,498,224	4,498,224	2,233,514
h1) Participaciones	0	0	0	0	0	0
h2) Aportaciones	0	0	0	0	0	0
h3) Convenios	6,700,000	31,738	6,731,738	4,498,224	4,498,224	2,233,514
I. Deuda Pública (I=i1+i2+i3+i4+i5+i6+i7)	105,560,000	17,485,612	123,045,612	87,676,074	87,676,074	35,369,538
i1) Amortización de la Deuda Pública	83,884,755	3,012,363	86,897,118	75,570,124	75,570,124	11,326,993
i2) Intereses de la Deuda Pública	21,675,245	3,473,249	25,148,494	12,105,949	12,105,949	13,042,545
i3) Comisiones de la Deuda Pública	0	0	0	0	0	0
i4) Costos de la Deuda Pública	0	0	0	0	0	0
i5) Costo por Coberturas	0	0	0	0	0	0
i6) Apoyos Financieros	0	0	0	0	0	0
i7) Adeudos de Ejercicios Fiscales Anteriores (ADEFAS)	0	11,000,000	11,000,000	0	0	11,000,000
III. Total de Egresos (III = I + II)	1,303,100,612	89,629,975	1,392,730,587	595,453,598	572,785,563	797,276,989

ELABORO
Hortencia Herrera
 L.C. HORTENCIA HERRERA
 JEFA DE CONTABILIDAD GUBERNAMENTAL

REVISÓ
C.P. PEDRO BUENADA DUARTE
 DIRECTOR DE EGRESOS

AUTORIZÓ
M.C. ROCÍO DEL CARMEN LOZANO CARDENAS
 TESORERA MUNICIPAL



MUNICIPIO DE TEPIC NAYARIT
Estado Analítico del Ejercicio del Presupuesto de Egresos Detallado - LDF
Clasificación Administrativa
Del 1 de Enero al 30 de Junio de 2017 (b)
(PESOS)

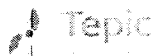


Concepto (c)	Egresos					Subejercicio (e)
	Aprobado (d)	Ampliaciones/ (Reducciones)	Modificado	Devengado	Pagado	
I. Gasto No Etiquetado (I=A+B+C+D+E+F+G+H)	1,031,658,209	34,562,731	1,066,220,940	464,968,678	453,575,644	601,252,262
SINDICATURA	3,929,203	60,001	3,989,204	1,682,245	1,638,316	2,306,960
COMISIONES A CABILDO	23,885,068	-7,020	23,878,048	13,014,693	12,969,708	10,863,355
OFICINA DE LA PRESIDENCIA	34,103,160	-373,304	33,729,856	18,357,285	18,129,416	15,372,571
COMUNICACION SOCIAL	9,773,526	-165,897	9,607,629	3,101,915	2,437,574	6,505,714
DESPACHO DEL GABINETE	4,479,150	790	4,479,940	1,540,638	1,540,291	2,939,302
DESPACHO DEL SECRETARIO DEL AYUNTAMIENTO	13,902,048	-265,796	13,636,252	4,044,521	3,923,175	9,591,731
DIRECCION DE REGISTRO CIVIL	15,010,675	766,772	15,777,447	6,975,108	4,885,331	8,802,339
DIRECCION DE PROTECCION CIVIL	7,528,692	99,470	7,628,162	3,852,874	3,792,377	3,775,288
CONSEJERIA JURIDICA	9,895,851	11,090	9,707,941	3,825,098	3,801,415	5,882,843
DESPACHO DEL TESOERO	28,976,865	-5,467,981	23,508,884	5,229,938	5,183,057	18,278,946
DIRECCION DE INGRESOS	19,213,406	35,122	19,248,528	7,782,658	7,673,900	11,465,870
DIRECCION DE EGRESOS	20,848,820	-1,585,947	19,262,873	8,082,318	8,051,556	11,180,555
DIRECCION DE ADMINISTRACION	41,223,202	2,041,009	43,264,211	22,010,285	19,556,726	21,253,926
DIRECCION DE RECURSOS HUMANOS	231,936,147	7,185,346	239,121,493	103,443,306	101,938,826	135,678,187
DIRECCION DE INNOVACION GUBERNAMENTAL	5,873,668	10,801	5,884,469	2,337,365	2,302,513	3,547,104
DIRECCION DE CATASTRO E IMPUESTO PREDIAL	23,437,233	-6,710	23,430,523	7,927,016	7,925,330	15,503,507
DESPACHO DEL DIRECTOR GENERAL DE SEGURIDAD PUBLICA	18,754,597	267,850	19,022,447	7,888,160	7,705,260	11,134,287
DIRECCION DE POLICIA VIAL	11,365,663	-77,155	11,288,508	6,777,795	6,026,052	4,510,712
DIRECCION DE POLICIA PREVENTIVA	31,570,930	155,867	31,726,797	18,159,554	17,953,743	13,567,243
DESPACHO DEL DIRECTOR GENERAL DE OBRAS PUBLICAS	10,489,894	14,730	10,504,624	4,884,283	4,839,251	5,620,341
DIRECCION DE CONSERVACION Y MANTENIMIENTO	27,400,170	165,360	27,565,530	8,494,780	8,178,703	19,070,751
DIRECCION DE CONSTRUCCION	14,752,946	42,220	14,835,166	6,794,978	6,730,281	8,040,188
DESPACHO DEL DIRECTOR GENERAL DE OBRAS PUBLICAS	14,277,411	743,095	15,020,507	3,779,535	3,745,893	11,240,971
DIRECCION DE DESARROLLO URBANO	5,655,994	27,639	5,683,633	3,094,739	3,052,322	2,588,895
DIRECCION DE ECOLOGIA Y PROTECCION AL MEDIO AMBIENTE	6,417,895	-7,455	6,410,440	2,816,803	2,807,451	3,593,637
DESPACHO DEL DIRECTOR GENERAL DE SERVICIOS PUBLICOS	44,096,422	25,043,300	69,139,722	38,339,241	38,310,544	30,800,481
DIRECCION DE ASEO PUBLICO	113,985,859	1,372,886	115,358,746	45,604,068	44,819,937	69,754,678
DIRECCION DE PARQUES Y JARDINES	49,427,185	396,556	49,823,741	20,252,155	20,259,825	29,571,586
DESPACHO DEL DIRECTOR GENERAL DE BIENESTAR SOCIAL	43,608,866	-45,850	43,563,016	16,868,486	16,505,695	26,694,530
DIRECCION DE SANIDAD MUNICIPAL	20,305,296	85,214	20,390,500	8,076,729	8,069,351	12,313,771
DIRECCION DE DESARROLLO SOCIAL	10,069,358	20,000	10,089,358	3,669,829	3,642,739	6,419,530
DIRECCION DE DESARROLLO ECONOMICO Y TURISMO	10,041,058	8,500	10,049,558	4,084,036	4,082,475	5,965,521
DIRECCION DE DESARROLLO RURAL	4,883,512	3,950	4,887,462	1,933,328	1,928,457	2,954,134
CONTRALORIA MUNICIPAL	9,751,279	1,022,367	10,773,646	5,007,303	4,140,691	5,766,343
COMISION DE DERECHOS HUMANOS	2,074,620	19,290	2,093,910	966,678	939,250	1,127,232
DESARROLLO INTEGRAL PARA LA FAMILIA DIF	41,871,549	290,290	42,161,839	17,741,184	17,741,184	24,420,656
IMPLAN	13,000,000	-2,345,407	10,654,593	7,387,753	7,207,031	3,266,839
SIAPA TEPIC	34,000,000	0	34,000,000	19,140,000	19,140,000	14,860,000
FORTASEG	0	5,021,738	5,021,738	0	0	5,021,738
II. Gasto Etiquetado (II=A+B+C+D+E+F+G+H)	271,442,404	55,067,244	326,509,648	130,484,921	119,209,919	196,024,727
DIRECCION DE PROTECCION CIVIL	0	1	1	0	0	1
DIRECCION DE ADMINISTRACION	0	256,996	256,996	0	0	256,996
DIRECCION DE RECURSOS HUMANOS	0	1	1	0	0	1
FONDO IV	218,416,989	22,452,452	240,869,441	113,343,384	113,343,384	127,526,057
FONDOS FEDERALES EJERCICIOS ANTERIORES	0	389,660	389,660	389,660	389,660	0
DIRECCION DE POLICIA VIAL	0	1	1	0	0	1
FONDO III	53,025,415	6,784,768	59,810,182	2,836,985	2,467,985	56,973,197
CONTRALORIA MUNICIPAL	0	74,675	74,675	69,996	69,996	4,679
FORTASEG	0	25,108,690	25,108,690	13,844,895	2,938,892	11,263,795
III. Total de Egresos (III = I + II)	1,303,100,612	89,629,975	1,392,730,587	595,453,598	572,785,563	797,276,989

ELABORADO
Hortencia Herrera
L.C. HORTENCIA HERRERA
JEFA DE CONTABILIDAD GUBERNAMENTAL

RECIBIDO
C.P. PEDRO QUEZADA DUARTE
DIRECTOR DE EGRESOS

AUTORIZADO
LIC. ROGIO DEL CARMEN LOZANO CARDENAS
TESORERA MUNICIPAL



MUNICIPIO DE TEPIC NAYARIT
 Estado Analítico del Ejercicio del Presupuesto de Egresos Detallado - LDF
 Clasificación Funcional (Finalidad y Función)
 Del 1 de Enero al 30 de Junio de 2017 (b)
 (PESOS)



Concepto (c)	Egresos					Subejercicio (e)
	Aprobado (d)	Ampliaciones/ (Reducciones)	Modificado	Devengado	Pagado	
I. Gasto No Etiquetado (I=A+B+C+D)	1,031,658,209	34,562,731	1,066,220,940	464,968,678	453,575,644	601,252,262
A. Gobierno (A=a1+a2+a3+a4+a5+a6+a7+a8)	712,207,961	6,830,071	719,038,032	314,193,902	304,105,029	404,844,129
a1) Legislación	61,186,808	699,254	61,886,062	30,166,865	28,983,990	31,719,196
a2) Justicia	2,966,971	5,540	2,972,511	1,332,081	1,304,509	1,640,431
a3) Coordinación de la Política de Gobierno	79,110,827	-2,466,334	76,644,493	28,046,867	27,520,719	48,597,626
a4) Relaciones Exteriores	0	0	0	0	0	0
a5) Asuntos Financieros y Hacendarios	451,502,038	2,529,677	454,031,715	199,965,666	195,570,145	254,066,048
a6) Seguridad Nacional	0	0	0	0	0	0
a7) Asuntos de Orden Público y de Seguridad Interior	69,219,882	5,467,769	74,687,651	36,678,383	35,477,431	38,009,268
a8) Otros Servicios Generales	48,221,435	594,165	48,815,600	18,004,040	15,248,236	30,811,560
B. Desarrollo Social (B=b1+b2+b3+b4+b5+b6+b7)	303,535,522	27,713,359	331,248,881	144,353,374	143,085,627	186,895,507
b1) Protección Ambiental	120,403,755	1,365,431	121,769,186	48,420,870	47,627,388	73,348,316
b2) Vivienda y Servicios a la Comunidad	119,870,154	26,280,874	146,151,027	67,666,104	67,272,478	78,484,923
b3) Salud	20,305,286	85,214	20,390,500	8,076,729	8,069,351	12,313,771
b4) Recreación, Cultura y Otras Manifestaciones Sociales	24,409,570	45,050	24,454,620	9,247,064	9,180,591	15,207,556
b5) Educación	0	0	0	0	0	0
b6) Protección Social	4,127,714	-6,000	4,121,714	1,621,379	1,617,066	2,500,334
b7) Otros Asuntos Sociales	14,419,044	-57,210	14,361,834	9,321,227	9,318,753	5,040,607
C. Desarrollo Económico (C=c1+c2+c3+c4+c5+c6+c7+c8+c9)	15,914,726	19,301	15,934,027	6,421,401	6,384,988	9,512,626
c1) Asuntos Económicos, Comerciales y Laborales en General	0	0	0	0	0	0
c2) Agropecuaria, Silvicultura, Pesca y Caza	0	0	0	0	0	0
c3) Combustibles y Energía	0	0	0	0	0	0
c4) Minería, Manufacturas y Construcción	0	0	0	0	0	0
c5) Transporte	0	0	0	0	0	0
c6) Comunicaciones	0	0	0	0	0	0
c7) Turismo	10,041,058	8,500	10,049,558	4,084,036	4,082,475	5,965,521
c8) Ciencia, Tecnología e Innovación	5,873,668	10,801	5,884,469	2,337,365	2,302,513	3,547,104
c9) Otras Industrias y Otros Asuntos Económicos	0	0	0	0	0	0
D. Otras No Clasificadas en Funciones Anteriores (D=d1+d2+d3+d4)	0	0	0	0	0	0
d1) Transacciones de la Deuda Pública y Costo Financiero de la Deuda	0	0	0	0	0	0
d2) Transferencias, Participaciones y Aportaciones Entre Diferentes Niveles y Ordenes de Gobierno	0	0	0	0	0	0
d3) Saneamiento del Sistema Financiero	0	0	0	0	0	0
d4) Adeudos de Ejercicios Fiscales Anteriores	0	0	0	0	0	0
II. Gasto Etiquetado (II=A+B+C+D)	271,442,404	55,067,244	326,509,648	130,484,921	119,209,919	196,024,727
A. Gobierno (A=a1+a2+a3+a4+a5+a6+a7+a8)	221,068,260	48,261,026	269,329,286	128,025,247	116,750,245	141,304,039
a1) Legislación	0	74,675	74,675	69,996	69,996	4,679
a2) Justicia	0	0	0	0	0	0
a3) Coordinación de la Política de Gobierno	0	0	0	0	0	0
a4) Relaciones Exteriores	0	0	0	0	0	0
a5) Asuntos Financieros y Hacendarios	157,111,271	14,213,585	171,324,856	96,851,210	95,482,210	74,473,646
a6) Seguridad Nacional	0	0	0	0	0	0
a7) Asuntos de Orden Público y de Seguridad Interior	63,956,989	33,972,766	97,929,755	31,104,041	29,198,039	66,825,714
a8) Otros Servicios Generales	0	0	0	0	0	0
B. Desarrollo Social (B=b1+b2+b3+b4+b5+b6+b7)	50,374,144	6,806,217	57,180,361	2,459,674	2,459,674	54,720,688
b1) Protección Ambiental	0	0	0	0	0	0
b2) Vivienda y Servicios a la Comunidad	50,374,144	6,806,217	57,180,361	2,459,674	2,459,674	54,720,688
b3) Salud	0	0	0	0	0	0
b4) Recreación, Cultura y Otras Manifestaciones Sociales	0	0	0	0	0	0
b5) Educación	0	0	0	0	0	0
b6) Protección Social	0	0	0	0	0	0
b7) Otros Asuntos Sociales	0	0	0	0	0	0
C. Desarrollo Económico (C=c1+c2+c3+c4+c5+c6+c7+c8+c9)	0	0	0	0	0	0
c1) Asuntos Económicos, Comerciales y Laborales en General	0	0	0	0	0	0
c2) Agropecuaria, Silvicultura, Pesca y Caza	0	0	0	0	0	0
c3) Combustibles y Energía	0	0	0	0	0	0
c4) Minería, Manufacturas y Construcción	0	0	0	0	0	0
c5) Transporte	0	0	0	0	0	0
c6) Comunicaciones	0	0	0	0	0	0
c7) Turismo	0	0	0	0	0	0
c8) Ciencia, Tecnología e Innovación	0	0	0	0	0	0
c9) Otras Industrias y Otros Asuntos Económicos	0	0	0	0	0	0



MUNICIPIO DE TEPIC NAYARIT
 Estado Analítico del Ejercicio del Presupuesto de Egresos Detallado - LDF
 Clasificación de Servicios Personales por Categoría
 Del 01 de Enero al 30 de Junio de 2017 (b)
 (PESOS)



Concepto (c)	Egresos					Subejercicio (e)
	Aprobado (d)	Ampliaciones/ (Reducciones)	Modificado	Devengado	Pagado	
I. Gasto No Etiquetado (I=A+B+C+D+E+F)	658,236,874	1	658,236,875	281,401,515	281,401,515	376,835,361
A. Personal Administrativo y de Servicio Público	606,090,138	1	606,090,139	254,540,881	254,540,881	351,549,258
B. Magisterio			0			0
C. Servicios de Salud (C=c1+c2)	0	0	0	0	0	0
c1) Personal Administrativo			0			0
c2) Personal Médico, Paramédico y afín			0			0
D. Seguridad Pública	52,146,737	0	52,146,737	26,860,634	26,860,634	25,286,103
E. Gastos asociados a la implementación de nuevas leyes federales o reformas a las mismas (E = e1 + e2)	0	0	0	0	0	0
e1) Nombre del Programa o Ley 1			0			0
e2) Nombre del Programa o Ley 2			0			0
F. Sentencias laborales definitivas			0			0
II. Gasto Etiquetado (II=A+B+C+D+E+F)	63,956,989	13,825,813	77,782,802	17,259,147	17,259,147	60,523,656
A. Personal Administrativo y de Servicio Público			0			0
B. Magisterio			0			0
C. Servicios de Salud (C=c1+c2)	0	0	0	0	0	0
c1) Personal Administrativo			0			0
c2) Personal Médico, Paramédico y afín			0			0
D. Seguridad Pública	63,956,989	13,825,813	77,782,802	17,259,147	17,259,147	60,523,656
E. Gastos asociados a la implementación de nuevas leyes federales o reformas a las mismas (E = e1 + e2)	0	0	0	0	0	0
e1) Nombre del Programa o Ley 1			0			0
e2) Nombre del Programa o Ley 2			0			0
F. Sentencias laborales definitivas			0			0
III. Total del Gasto en Servicios Personales (III = I + II)	722,193,863	13,825,814	736,019,677	298,660,661	298,660,661	437,359,016


ELABORÓ
Hortencia Herrera
 L.C. HORTENCIA HERRERA
 JEFA DE CONTABILIDAD GUBERNAMENTAL

REVISÓ
C.P. PEDRO QUEZADA DUARTE
 DIRECTOR DE EGRESOS

AUDITÓ
LIC. ROCÍO DEL CARMEN LOZANO CARDENAS
 TESORERA MUNICIPAL



MODIFICACION AL PRESUPUESTO DE EGRESOS
SEGUNDO TRIMESTRE
PARA EL EJERCICIO FISCAL 2017



CONCEPTO	PRESUPUESTO AUTORIZADO	PROGRAMA FEDERAL FORTASEG 2017 APORTACION MUNICIPAL	FORTALECIMIENTO FINANCIERO PARA INVERSION 3-2017	REFRENDO FONDO IV 2015-2016	RENDIMIENTOS FONDO IV 2017	TOTAL DE AMPLIACION 2do. TRIEMSTRE 2017
SERVICIOS PERSONALES	\$722,193,863.30	0.00	0.00	0.00	0.00	\$0.00
MATERIALES Y SUMINISTROS	\$68,315,753.00	0.00	0.00	0.00	0.00	\$0.00
SERVICIOS GENERALES	\$114,064,402.85	0.00	0.00	0.00	0.00	\$0.00
TRANSFERENCIAS, ASIGNACIONES, SUBSIDIOS Y OTRAS AYUDAS	\$221,315,183.88	0.00	0.00	0.00	0.00	\$0.00
BIENES MUEBLES, INMUEBLES E INTANGIBLES	\$1,925,993.80	0.00	0.00	0.00	0.00	\$0.00
INVERSION PUBLICA	\$53,025,414.60	0.00	2,860,688.09	0.00	0.00	\$2,860,688.09
PARTICIPACIONES Y APORTACIONES	\$6,700,000.00	5,021,738.00	0.00	0.00	0.00	\$5,021,738.00
DEUDA PUBLICA	\$115,560,001.00	0.00	28,972.03	2.81	12,365.44	\$41,340.28
Total del Gasto :	\$1,303,100,612.43	\$5,021,738.00	\$2,889,660.12	\$2.81	\$12,365.44	\$7,923,766.37

ELABORO
Hortencia Herrera
L.C. HORTENCIA HERRERA
JEFA DE CONTABILIDAD GUBERNAMENTAL

[Signature]
REVISO
C.P. PEDRO QUEZADA DUARTE
DIRECTOR DE EGRESOS

[Signature]
AUTORIZO
LIC. ROCIO DEL CARMEN LOZANO CARDENAS
TESORERA MUNICIPAL