



Se anexa:  
- Tres (3) engargolados  
- Tres (3) CD-Ram

Tepic, Nayarit a 24 de octubre de 2019  
Oficio No. D.P./378/2019  
Asunto: Avance de Gestión Financiera  
Correspondiente al Ejercicio Fiscal 2019

**LÍC. HÉCTOR MANUEL BENITEZ PINEDA**  
**ENCARGADO POR MINISTERIO DE LEY**  
**DEL DESPACHO DE LA AUDITORIA**  
**SUPERIOR DEL ESTADO DE NAYARIT**

Con fundamento en los artículos 48, 51, 70, 76 y 78 de la Ley General de Contabilidad Gubernamental y lo dispuesto en los artículos 31 Apartado B y 36 fracciones II y III de la Ley de Fiscalización y Rendición de Cuentas del Estado de Nayarit; me permito someter a su consideración el Avance de Gestión Financiera del Tercer Trimestre (Jul-Sept) del Ejercicio Fiscal 2019 del Municipio de Tepic, SIAPA, DIF Municipal e IMPLAN.

Por lo anteriormente expuesto y fundado, solicito de manera atenta y respetuosa a esta Auditoria Superior del Estado de Nayarit, la revisión de los documentos antes citados.

Sin otro particular, reciba un cordial saludo.

**ATENTAMENTE**

**DR. C.E. GUADALUPE FRANCISCO JAVIER CASTELLON FONSECA**  
**PRESIDENTE MUNICIPAL DE TEPIC**

C.c.p. Archivo

**PALACIO MUNICIPAL**

- 📍 C. Puebla S/N, Zona Centro, C.P. 63000  
Tepic de Nervo, Nayarit.
- ☎️ (311) 215 3000





# ASEN

AUDITORÍA SUPERIOR  
DEL ESTADO DE NAYARIT

PODER LEGISLATIVO

## Acuse de Recibo

El **30 de octubre de 2019** el Auditoría Superior del Estado de Nayarit recibió del **Ayuntamiento Constitucional de Tepic, Nayarit** un documento que alude al **Avance de Gestión Financiera-Tercer Trimestre** correspondiente al ejercicio fiscal **2019**

Que contiene:

| Dependencia              | Entregó |
|--------------------------|---------|
| Ayuntamiento             | Si      |
| DIF                      | Si      |
| SISTEMA OPERADOR DE AGUA | Si      |
| IMPLAN                   | Si      |

La presente documentación se recibe a reserva de verificar que su contenido y forma se apegue con lo que, para el efecto establece la Ley de Fiscalización y Rendición de Cuentas del Estado de Nayarit y demás normativa aplicable.

Recibió por la Oficialía de Partes





## Municipio de Tepic Nayarit Ejercicio 2019

### Informe Avance de Gestión Financiera 3er. Trimestre

Considerando en la Ley de Fiscalización y Rendición de Cuentas del Estado de Nayarit del Capítulo IV de las Cuentas Públicas y de los Informes de Avance de Gestión Financiera del Artículo 31. Para los efectos de esta ley, el Informe de Avance de Gestión Financiera se constituye por:

**B.-** El Informe de Avance de Gestión Financiera deberá referirse a los programas a cargo del sujeto obligado a su presentación, para conocer el grado de cumplimiento de los objetivos, metas y satisfacción de necesidades en ellos proyectados y contendrá:

- I. El flujo contable de ingresos y egresos del trimestre del que se informe.
- II. El avance del cumplimiento de los programas con base en los indicadores aprobados en el Presupuesto de Egresos correspondiente.
- III. Tratándose de los balances presupuestarios de recursos disponibles negativos, a que hace referencia la Ley de Disciplina Financiera de las Entidades Federativas y los Municipios, contendrá el avance de las acciones tendientes a recuperar el presupuesto sostenible de recursos disponibles.
- IV. El número, nombre y ubicación de las obras y acciones realizadas, indicando la inversión aprobada, los recursos ejercidos, y los saldos generados; así como el avance físico y financiero de cada uno de ellas.
- V. En caso de aumento o creación de gasto al presupuesto de egresos, revelará la fuente de ingresos con la que se haya pagado el nuevo gasto, distinguiendo el gasto etiquetado y no etiquetado.
- VI. La información detallada de cada financiamiento u obligación contraída por los entes públicos, incluyendo como mínimo, el importe, tasa, plazo, comisiones y demás accesorios pactados.
- VII. La información detallada de las obligaciones a corto plazo contraídas en los términos del Capítulo II, Título Tercero, de la Ley de Disciplina Financiera de las Entidades Federativas y los Municipios, incluyendo por lo menos importe, tasas, plazo, comisiones y cualquier costo relacionado. Adicionalmente, deberá incluir la tasa efectiva de las Obligaciones a corto plazo a que hace referencia el artículo 26, fracción IV, de la Ley en cita, calculada conforme a la metodología que para tal efecto emita la Secretaría de Hacienda y Crédito Público. VIII. Incluir la información relativa al cumplimiento de los convenios en materia de Deuda Estatal Garantizada.
- VIII. Incluir la información relativa al cumplimiento de los convenios en materia de Deuda Estatal Garantizada.



## **B) INFORMACIÓN PRESUPUESTAL**



MUNICIPIO DE TEPIIC NAYARIT (a)  
Estado Analítico de Ingresos Detallado - LDF  
Del 1 de Enero al 30 de Septiembre de 2019 (b)  
(PESOS)

| Concepto<br>(c)   | Ingreso              |                                |                      |                    |                    | Diferencia (e)      |
|---|----------------------|--------------------------------|----------------------|--------------------|--------------------|---------------------|
|   | Estimado (d)         | Ampliaciones/<br>(Reducciones) | Modificado           | Devengado          | Recaudado          |                     |
| <b>Ingresos de Libre Disposición</b>  |                      |                                |                      |                    |                    |                     |
| A. Impuestos  | 154,248,838          | 0                              | 154,248,838          | 106,144,871        | 106,144,871        | -48,103,968         |
| B. Cuotas y Aportaciones de Seguridad Social  |                      |                                | 0                    |                    |                    | 0                   |
| C. Contribuciones de Mejoras  | 150,320              | 0                              | 150,320              | 0                  | 0                  | -150,320            |
| D. Derechos   | 95,546,035           | 0                              | 95,546,035           | 67,386,704         | 67,386,704         | -28,159,331         |
| E. Productos  | 1,794,476            | 2,289,589                      | 4,084,065            | 4,897,310          | 4,897,310          | 3,102,833           |
| F. Aprovechamientos   | 24,252,522           | 11,690,156                     | 35,942,678           | 31,757,010         | 31,757,010         | 7,504,488           |
| G. Ingresos por Ventas de Bienes y Prestación Servicios   |                      |                                | 0                    |                    |                    | 0                   |
| H. Participaciones<br>(H=h1+h2+h3+h4+h5+h6+h7+h8+h9+h10+h11)  | 752,700,035          | 58,091,825                     | 810,791,860          | 585,106,520        | 585,106,520        | -167,593,515        |
| h1) Fondo General de Participaciones  | 462,118,989          | 36,089,056                     | 498,208,045          | 369,385,394        | 369,385,394        | -92,733,596         |
| h2) Fondo de Fomento Municipal  | 191,869,297          | 8,550,435                      | 200,419,732          | 147,767,471        | 147,767,471        | -44,101,826         |
| h3) Fondo de Fiscalización y Recaudación  | 30,441,763           | 11,558,826                     | 42,000,589           | 24,893,056         | 24,893,056         | -5,548,707          |
| h4) Fondo de Compensación   | 1                    | 0                              | 1                    | 0                  | 0                  | -1                  |
| h5) Fondo de Extracción de Hidrocarburos  |                      |                                | 0                    |                    |                    | 0                   |
| h6) Impuesto Especial Sobre Producción y Servicios  | 141,579              | 512,929                        | 654,507              | 728,673            | 728,673            | 587,095             |
| h7) 0.136% de la Recaudación Federal Participable   |                      |                                | 0                    |                    |                    | 0                   |
| h8) 3.17% Sobre Extracción de Petróleo  |                      |                                | 0                    |                    |                    | 0                   |
| h9) Gasolinas y Diésel  | 18,128,407           | 717,313                        | 18,845,720           | 13,935,275         | 13,935,275         | -4,193,132          |
| h10) Fondo del Impuesto Sobre la Renta  | 50,000,000           | 663,266                        | 50,663,266           | 28,396,651         | 28,396,651         | -21,603,349         |
| h11) Fondo de Estabilización de los Ingresos de las Entidades Federativas   |                      |                                | 0                    |                    |                    | 0                   |
| I. Incentivos Derivados de la Colaboración Fiscal<br>(I=i1+i2+i3+i4+i5)   | 0                    | 0                              | 0                    | 0                  | 0                  | 0                   |
| i1) Tenencia o Uso de Vehículos   |                      |                                | 0                    |                    |                    | 0                   |
| i2) Fondo de Compensación ISAN  |                      |                                | 0                    |                    |                    | 0                   |
| i3) Impuesto Sobre Automóviles Nuevos   |                      |                                | 0                    |                    |                    | 0                   |
| i4) Fondo de Compensación de Repecos-Intermedios  |                      |                                | 0                    |                    |                    | 0                   |
| i5) Otros Incentivos Económicos   |                      |                                | 0                    |                    |                    | 0                   |
| J. Transferencias y Asignaciones  |                      |                                | 0                    |                    |                    | 0                   |
| K. Convenios  | 0                    | 0                              | 0                    | 0                  | 0                  | 0                   |
| k1) Otros Convenios y Subsidios   |                      |                                | 0                    |                    |                    | 0                   |
| L. Otros Ingresos de Libre Disposición (L=l1+l2)  | 4,022,023            | 268,225                        | 4,290,248            | 2,915,492          | 2,915,492          | -1,106,532          |
| l1) Participaciones en Ingresos Locales   | 4,022,022            | 268,225                        | 4,290,247            | 2,802,629          | 2,802,629          | -1,219,394          |
| l2) Otros Ingresos de Libre Disposición   | 1                    | 0                              | 1                    | 112,863            | 112,863            | 112,862             |
| <b>I. Total de Ingresos de Libre Disposición<br/>(I=A+B+C+D+E+F+G+H+I+J+K+L)</b>  | <b>1,032,714,249</b> | <b>72,339,795</b>              | <b>1,105,054,045</b> | <b>798,207,906</b> | <b>798,207,906</b> | <b>-234,506,343</b> |
| <b>Ingresos Excedentes de Ingresos de Libre Disposición</b>   |                      |                                |                      |                    |                    |                     |
| <b>Transferencias Federales Etiquetadas</b>   |                      |                                |                      |                    |                    |                     |
| A. Aportaciones (A=a1+a2+a3+a4+a5+a6+a7+a8)   | 326,298,687          | 47,159,902                     | 373,458,589          | 290,938,039        | 290,938,039        | -35,360,648         |
| a1) Fondo de Aportaciones para la Nómina Educativa y Gasto Operativo  |                      |                                | 0                    |                    |                    | 0                   |
| a2) Fondo de Aportaciones para los Servicios de Salud   |                      |                                | 0                    |                    |                    | 0                   |
| a3) Fondo de Aportaciones para la Infraestructura Social  | 62,960,210           | 9,333,776                      | 72,293,986           | 65,064,588         | 65,064,588         | 2,104,378           |
| a4) Fondo de Aportaciones para el Fortalecimiento de los Municipios y de las Demarcaciones Territoriales del Distrito Federal | 263,338,477          | 37,826,126                     | 301,164,603          | 225,873,452        | 225,873,452        | -37,465,025         |
| a5) Fondo de Aportaciones Múltiples   |                      |                                | 0                    |                    |                    | 0                   |
| a6) Fondo de Aportaciones para la Educación Tecnológica y de Adultos  |                      |                                | 0                    |                    |                    | 0                   |
| a7) Fondo de Aportaciones para la Seguridad Pública de los Estados y del Distrito Federal                                     |                      |                                | 0                    |                    |                    | 0                   |
| a8) Fondo de Aportaciones para el Fortalecimiento de las Entidades Federativas  |                      |                                | 0                    |                    |                    | 0                   |
| B. Convenios (B=b1+b2+b3+b4)  | 3                    | 22,545,695                     | 22,545,698           | 22,545,695         | 22,545,695         | 22,545,692          |
| b1) Convenios de Protección Social en Salud   |                      |                                | 0                    |                    |                    | 0                   |
| b2) Convenios de Descentralización  | 1                    | 18,495,426                     | 18,495,427           | 18,495,426         | 18,495,426         | 18,495,425          |
| b3) Convenios de Reasignación   | 1                    | 3,699,085                      | 3,699,086            | 3,699,085          | 3,699,085          | 3,699,084           |
| b4) Otros Convenios y Subsidios   | 1                    | 351,184                        | 351,185              | 351,184            | 351,184            | 351,183             |
| C. Fondos Distintos de Aportaciones (C=c1+c2)   | 0                    | 0                              | 0                    | 0                  | 0                  | 0                   |
| c1) Fondo para Entidades Federativas y Municipios Productores de Hidrocarburos  |                      |                                | 0                    |                    |                    | 0                   |
| c2) Fondo Minero  |                      |                                | 0                    |                    |                    | 0                   |
| D. Transferencias, Asignaciones, Subsidios y Subvenciones, y Pensiones y Jubilaciones   |                      |                                | 0                    |                    |                    | 0                   |
| E. Otras Transferencias Federales Etiquetadas   |                      |                                | 0                    |                    |                    | 0                   |
| <b>II. Total de Transferencias Federales Etiquetadas (II = A + B + C + D + E)</b>   | <b>326,298,690</b>   | <b>69,705,597</b>              | <b>396,004,287</b>   | <b>313,483,735</b> | <b>313,483,735</b> | <b>-12,814,955</b>  |
| <b>III. Ingresos Derivados de Financiamientos (III = A)</b>   | <b>0</b>             | <b>409,409,203</b>             | <b>409,409,203</b>   | <b>409,409,203</b> | <b>409,409,203</b> | <b>409,409,203</b>  |
| A. Ingresos Derivados de Financiamientos  | 0                    | 409,409,203                    | 409,409,203          | 409,409,203        | 409,409,203        | 409,409,203         |




MUNICIPIO DE TEPIC NAYARIT (a)  
 Estado Analítico de Ingresos Detallado - LDF  
 Del 1 de Enero al 30 de Septiembre de 2019 (b)  
 (PESOS)

| Concepto<br>(c)   | Ingreso       |                                |               |               |               | Diferencia (e) |
|---|---------------|--------------------------------|---------------|---------------|---------------|----------------|
|   | Estimado (d)  | Ampliaciones/<br>(Reducciones) | Modificado    | Devengado     | Recaudado     |                |
| IV. Total de Ingresos (IV = I + II + III)   | 1,359,012,939 | 551,454,595                    | 1,910,467,535 | 1,521,100,844 | 1,521,100,844 | 162,087,904    |
| <b>Datos Informativos</b>   |               |                                |               |               |               |                |
| 1. Ingresos Derivados de Financiamientos con Fuente de Pago de Ingresos de Libre Disposición        | 0             | 409,409,203                    | 409,409,203   | 409,409,203   | 409,409,203   | 409,409,203    |
| 2. Ingresos Derivados de Financiamientos con Fuente de Pago de Transferencias Federales Etiquetadas |               |                                | 0             |               |               | 0              |
| 3. Ingresos Derivados de Financiamientos (3 = 1 + 2)  | 0             | 409,409,203                    | 409,409,203   | 409,409,203   | 409,409,203   | 409,409,203    |

Bajo protesta de decir verdad declaramos que los Estados Financieros y sus notas, son razonables correctos y son responsabilidad del emisor.

ELABORO  
*Hortencia Herrera*  
 L.C. HORTENCIA HERRERA  
 JEFA DE CONTABILIDAD GUBERNAMENTAL

REVISO  
  
 C.P. ARTURO RUIZ LOPEZ  
 DIRECTOR DE EGRESOS

AUTORIZO  
  
 DR. FRANCISCO ALBERTO RIVERA DOMINGUEZ  
 TESORERO MUNICIPAL



MUNICIPIO DE TEPIC NAYARIT (a)  
 Estado Analítico del Ejercicio del Presupuesto de Egresos Detallado - LDF  
 Clasificación Administrativa  
 Del 1 de Enero al 30 de Septiembre de 2019 (b)  
 (PESOS)

| Concepto (c)                                      | Egresos              |                                |                      |                      |                      | Subejercicio (e)   |
|---|----------------------|--------------------------------|----------------------|----------------------|----------------------|--------------------|
|   | Aprobado (d)         | Ampliaciones/<br>(Reducciones) | Modificado           | Devengado            | Pagado               |                    |
| <b>I. Gasto No Etiquetado (I=A+B+C+D+E+F+G+H)</b> | <b>1,032,714,250</b> | <b>481,748,999</b>             | <b>1,514,463,248</b> | <b>930,046,855</b>   | <b>901,142,646</b>   | <b>584,416,393</b> |
| SINDICATURA                                       | 4,280,013            | 487,025                        | 4,767,038            | 2,937,334            | 2,909,160            | 1,829,704          |
| COMISIONES A CABILDO                              | 30,218,916           | -412,943                       | 29,805,973           | 21,693,484           | 21,382,570           | 8,112,489          |
| OFICINA DE LA PRESIDENCIA                         | 23,105,847           | 20,254,619                     | 43,360,466           | 30,695,177           | 30,558,370           | 12,665,289         |
| COMUNICACION SOCIAL                               | 7,152,196            | 38,594                         | 7,190,790            | 4,596,063            | 4,474,637            | 2,594,727          |
| DESAPACHO DEL GABINETE                            | 6,223,652            | -798,206                       | 5,425,447            | 2,601,781            | 2,595,526            | 2,823,666          |
| DESAPACHO DEL SECRETARIO DEL AYUNTAMIENTO         | 15,486,447           | -1,162,535                     | 14,323,912           | 8,395,758            | 8,328,106            | 5,928,154          |
| DIRECCION DE REGISTRO CIVIL                       | 15,111,163           | 512,610                        | 15,623,772           | 8,832,994            | 8,734,863            | 6,790,778          |
| DIRECCION DE PROTECCION CIVIL                     | 5,626,071            | -17,056                        | 5,609,015            | 3,635,720            | 3,623,553            | 1,973,295          |
| CONSEJERIA JURIDICA                               | 9,816,667            | 404,277                        | 10,220,944           | 5,286,746            | 5,284,273            | 4,934,198          |
| DESAPACHO DEL TESORERO                            | 28,137,883           | 424,265,488                    | 452,403,370          | 303,871,237          | 280,397,851          | 148,532,134        |
| DIRECCION DE INGRESOS                             | 20,935,300           | -348,973                       | 20,586,326           | 11,074,941           | 11,034,962           | 9,511,385          |
| DIRECCION DE PROGRAMACION                         | 4,975,358            | -2,000,000                     | 2,975,358            | 0                    | 0                    | 2,975,358          |
| DIRECCION DE EGRESOS                              | 19,757,851           | 721,930                        | 20,479,782           | 10,352,004           | 10,334,592           | 10,127,778         |
| DIRECCION DE ADMINISTRACION                       | 41,943,840           | 3,443,643                      | 45,387,482           | 29,845,021           | 29,199,967           | 15,542,461         |
| DIRECCION DE RECURSOS HUMANOS                     | 273,372,124          | 11,101,975                     | 284,474,099          | 176,483,435          | 176,250,643          | 107,990,664        |
| DIRECCION DE INNOVACION GUBERNAMENTAL             | 5,299,812            | -49,392                        | 5,250,420            | 3,578,802            | 3,578,566            | 1,671,618          |
| DIRECCION DE CATASTRO E IMPUESTO PREDIAL          | 21,641,793           | 443,858                        | 22,085,650           | 12,262,521           | 12,090,568           | 9,823,129          |
| DESAPACHO DEL DIRECTOR GRAL. DE SEG. PUB.         | 22,007,099           | -1,521,806                     | 20,485,293           | 8,455,666            | 8,405,911            | 12,029,627         |
| DIRECCION DE POLICIA VIAL                         | 20,359,526           | -763,652                       | 19,595,874           | 2,462,109            | 2,382,950            | 17,133,764         |
| DIRECCION DE POLICIA PREVENTIVA                   | 13,438,937           | -75,684                        | 13,363,253           | 7,569,570            | 7,552,548            | 5,793,682          |
| DESAPACHO DEL DIRECTOR GRAL.DE OBRAS PUB.         | 14,906,992           | 113,004                        | 15,019,996           | 8,119,548            | 7,768,556            | 6,900,448          |
| DIRECCION DE CONSERVACION Y MANTENIMIENTO         | 23,811,347           | 2,010,251                      | 25,821,598           | 12,243,274           | 12,033,985           | 13,578,324         |
| DIRECCION DE CONSTRUCCION                         | 12,666,071           | 8,769,951                      | 21,436,022           | 8,469,599            | 8,441,670            | 12,966,424         |
| DESAPACHO DEL DIRECTOR GENERAL DGDUE              | 10,183,954           | 278,302                        | 10,462,256           | 6,501,167            | 6,459,100            | 3,961,089          |
| DIRECCION DE DESARROLLO URBANO                    | 8,118,143            | 70,137                         | 8,188,280            | 4,605,055            | 4,570,570            | 3,583,225          |
| DIRECC.DE ECOLOGIA Y PROTECCION AL MEDIO AMBIENTE | 6,859,924            | -255,368                       | 6,604,556            | 4,016,685            | 3,991,854            | 2,587,871          |
| DESAPACHO DEL DIRECTOR GRAL. DE SERVICIOS PUB.    | 47,393,272           | 3,855,119                      | 51,248,391           | 29,624,791           | 29,444,142           | 21,623,600         |
| DIRECCION DE ASEO PUBLICO                         | 106,986,345          | 8,760,705                      | 115,747,050          | 76,134,805           | 74,293,837           | 39,612,245         |
| DIRECCION DE PARQUES Y JARDINES                   | 50,917,116           | 78,579                         | 50,995,694           | 27,303,428           | 27,107,015           | 23,692,266         |
| DESAPACHO DEL DIRECTOR GRAL. DE BIENESTAR SOCIAL  | 45,263,589           | 836,587                        | 46,100,176           | 26,316,420           | 26,021,893           | 19,783,756         |
| DIRECCION DE SANIDAD MUNICIPAL                    | 21,526,946           | 435,720                        | 21,962,666           | 13,603,906           | 13,550,129           | 8,358,760          |
| DIRECCION DE DESARROLLO SOCIAL                    | 13,024,504           | -293,771                       | 12,730,733           | 6,750,664            | 6,727,351            | 5,980,069          |
| DIRECCION DE DESARROLLO ECONOMICO Y TURISMO       | 9,942,443            | 892,853                        | 10,835,296           | 6,961,078            | 6,956,608            | 3,874,218          |
| DIRECCION DE DESARROLLO RURAL                     | 4,961,416            | 270,201                        | 5,231,617            | 3,410,517            | 3,404,339            | 1,821,100          |
| CONTRALORIA MUNICIPAL                             | 10,407,634           | 500,800                        | 10,908,434           | 6,701,113            | 6,693,713            | 4,207,321          |
| COMISION DE DERECHOS HUMANOS                      | 2,459,208            | 115,746                        | 2,574,954            | 1,428,033            | 1,428,033            | 1,146,921          |
| DESARROLLO INTEGRAL PARA LA FAMILIA DIF           | 41,394,851           | 123,147                        | 41,517,999           | 26,019,395           | 25,923,223           | 15,498,604         |
| IMPLAN  | 12,000,000           | 0                              | 12,000,000           | 5,893,353            | 5,893,353            | 6,106,647          |
| SIAPA TEPIC                                       | 1,000,000            | 663,266                        | 1,663,266            | 1,313,661            | 1,313,661            | 349,605            |
| <b>II. Gasto Etiquetado (II=A+B+C+D+E+F+G+H)</b>  | <b>326,298,690</b>   | <b>69,705,597</b>              | <b>396,004,287</b>   | <b>222,003,676</b>   | <b>216,303,543</b>   | <b>174,000,611</b> |
| FONDO IV  | 263,338,477          | 37,826,126                     | 301,164,603          | 196,395,880          | 194,489,224          | 104,768,723        |
| FONDO III   | 62,960,210           | 9,333,776                      | 72,293,986           | 18,389,195           | 14,595,718           | 53,904,791         |
| FORTASEG  | 1                    | 22,194,511                     | 22,194,512           | 7,054,573            | 7,054,573            | 15,139,939         |
| RAMO 23   | 1                    | 0                              | 1                    | 0                    | 0                    | 1                  |
| SUBSIDIOS PARA EL DESARROLLO SOCIAL               | 1                    | 0                              | 1                    | 0                    | 0                    | 1                  |
| FORTALECIMIENTO A LA TRANSVERSALIDAD              | 0                    | 198,850                        | 198,850              | 11,694               | 11,694               | 187,156            |
| CONAFOR   | 0                    | 152,334                        | 152,334              | 152,334              | 152,334              | 0                  |
| <b>III. Total de Egresos (III = I + II)</b>       | <b>1,359,012,940</b> | <b>551,454,595</b>             | <b>1,910,467,535</b> | <b>1,152,050,531</b> | <b>1,117,446,189</b> | <b>758,417,004</b> |

Bajo protesta de decir verdad declaramos que los Estados Financieros y sus notas, son razonablemente correctos y son responsabilidad del emisor.

ELABORO  
**Hortencia Herrera**  
 L.C. HORTENCIA HERRERA  
 JEFA DE CONTABILIDAD GUBERNAMENTAL

REVISO  
**C.P. ARTURO RUIZ LOPEZ**  
 DIRECTOR DE EGRESOS


AUTORIZO  
**DR. FRANCISCO ALBERTO RIVERA DOMINGUEZ**  
 TESORERO MUNICIPAL





**MUNICIPIO DE TEPIC NAYARIT**  
**Estado Analítico del Ejercicio Presupuesto de Egresos Ente Público / Clasificación Económica**  
**Del 01/ene/2019 al 30/sep/2019**

|   | Ejercicio del presupuesto                         | (Ampliaciones/<br>Reducciones) Al<br>30/sep/2019 | Egreso Aprobado     | Presupuesto<br>Vigente al<br>30/sep/2019 | Egreso<br>Comprometido | Egreso<br>Devengado | Egreso<br>Ejercido  | Egreso Pagado       | Subejercido       |
|---|---|--|---------------------|--|------------------------|---------------------|---------------------|---------------------|-------------------|
| 1 | Gasto Corriente                                   | \$ 149,687,908.25                                | \$ 1,050,769,219.39 | \$ 1,200,457,127.64                      | \$ 722,688,556.67      | \$ 713,815,196.40   | \$ 706,812,145.45   | \$ 705,850,625.53   | \$ 486,641,931.24 |
| 2 | Gasto de Capital                                  | \$ 182,490,582.43                                | \$ 65,243,782.83    | \$ 247,734,365.26                        | \$ 102,353,051.34      | \$ 41,875,017.91    | \$ 15,235,246.46    | \$ 15,235,246.46    | \$ 205,859,347.35 |
| 3 | Amortización de la deuda y disminución de pasivos | \$ 219,276,104.72                                | \$ 107,938,239.16   | \$ 327,214,343.88                        | \$ 312,767,926.60      | \$ 298,047,926.60   | \$ 298,047,926.60   | \$ 298,047,926.60   | \$ 29,166,417.28  |
| 4 | Pensiones y Jubilaciones                          | \$ 0.00  | \$ 135,061,698.15   | \$ 135,061,698.15                        | \$ 98,312,390.09       | \$ 98,312,390.09    | \$ 98,312,390.09    | \$ 98,312,390.09    | \$ 36,749,308.06  |
|   | <b>Total</b>                                      | \$ 551,454,595.40                                | \$ 1,910,467,534.93 | \$ 1,236,121,924.70                      | \$ 1,152,050,531.00    | \$ 1,118,407,708.60 | \$ 1,117,446,188.68 | \$ 1,117,446,188.68 | \$ 758,417,003.93 |

Bajo protesta de decir verdad declaramos que los Estados Financieros y sus notas, son razonablemente correctos y son responsabilidad del emisor.

  
**L.C. HORTENCIA HERRERA**  
 JEFA DE CONTABILIDAD GUBERNAMENTAL

  
**G.P. ARTURO RUIZ LOPEZ**  
 DIRECTOR DE EGRESOS

  
**DR. FRANCISCO ALBERTO RIVERA DOMINGUEZ**  
 TESORERO MUNICIPAL





MUNICIPIO DE TEPIC NAYARIT (a)  
 Estado Analítico del Ejercicio del Presupuesto de Egresos Detallado - LDF  
 Clasificación por Objeto del Gasto (Capítulo y Concepto)  
 Del 1 de Enero al 30 de Septiembre de 2019 (b)  
 (PESOS)

| Concepto (c)  | Egresos              |                                |                      |                    |                    | Subejercicio (e)   |
|---|----------------------|--------------------------------|----------------------|--------------------|--------------------|--------------------|
|   | Aprobado (d)         | Ampliaciones/<br>(Reducciones) | Modificado           | Devengado          | Pagado             |                    |
| <b>I. Gasto No Etiquetado (I=A+B+C+D+E+F+G+H+I)</b>   | <b>1,032,714,250</b> | <b>481,748,999</b>             | <b>1,514,463,248</b> | <b>930,046,855</b> | <b>901,142,646</b> | <b>584,416,393</b> |
| <b>A. Servicios Personales (A=a1+a2+a3+a4+a5+a6+a7)</b>   | <b>747,558,156</b>   | <b>0</b>                       | <b>747,558,156</b>   | <b>420,727,647</b> | <b>418,808,943</b> | <b>328,830,509</b> |
| a1) Remuneraciones al Personal de Carácter Permanente   | 279,213,297          | 2,449,338                      | 281,662,635          | 168,804,800        | 168,804,800        | 112,857,835        |
| a2) Remuneraciones al Personal de Carácter Transitorio  | 46,598,085           | 0                              | 46,598,085           | 25,758,584         | 25,758,584         | 20,839,501         |
| a3) Remuneraciones Adicionales y Especiales   | 149,213,154          | 0                              | 149,213,154          | 63,031,310         | 62,974,213         | 86,181,844         |
| a4) Seguridad Social  | 38,211,518           | 0                              | 38,211,518           | 25,281,257         | 25,281,257         | 12,930,261         |
| a5) Otras Prestaciones Sociales y Económicas  | 218,075,862          | 100,000                        | 218,175,862          | 135,799,637        | 135,799,637        | 82,378,024         |
| a6) Previsiones   | 7,416,258            | -2,549,338                     | 4,866,920            | 0                  | 0                  | 4,866,920          |
| a7) Pago de Estímulos a Servidores Públicos   | 8,830,181            | 0                              | 8,830,181            | 2,052,058          | 190,451            | 6,778,123          |
| <b>B. Materiales y Suministros (B=b1+b2+b3+b4+b5+b6+b7+b8+b9)</b>                               | <b>47,990,027</b>    | <b>18,575,752</b>              | <b>66,565,779</b>    | <b>38,496,590</b>  | <b>37,460,792</b>  | <b>28,069,189</b>  |
| b1) Materiales de Administración, Emisión de Documentos y Artículos Oficiales                   | 3,391,080            | 956,617                        | 4,347,697            | 1,932,329          | 1,930,862          | 2,415,368          |
| b2) Alimentos y Utensilios  | 347,136              | 4,213                          | 351,349              | 162,951            | 162,951            | 188,398            |
| b3) Materias Primas y Materiales de Producción y Comercialización                               | 142,092              | 5,482                          | 147,574              | 80,581             | 80,581             | 66,993             |
| b4) Materiales y Artículos de Construcción y de Reparación                                      | 7,350,468            | 8,667,934                      | 16,018,402           | 1,755,312          | 1,592,449          | 14,283,089         |
| b5) Productos Químicos, Farmacéuticos y de Laboratorio  | 297,720              | -8,600                         | 289,120              | 191,361            | 191,361            | 97,759             |
| b6) Combustibles, Lubricantes y Aditivos  | 32,653,733           | 5,397,401                      | 38,051,134           | 31,692,734         | 30,895,152         | 6,358,400          |
| b7) Vestuario, Blancos, Prendas de Protección y Artículos Deportivos                            | 695,736              | 918,650                        | 1,614,386            | 440,289            | 440,289            | 1,174,097          |
| b8) Materiales y Suministros Para Seguridad   | 43,056               | -400                           | 42,656               | 18,023             | 18,023             | 24,633             |
| b9) Herramientas, Refacciones y Accesorios Menores  | 3,069,005            | 2,634,456                      | 5,703,461            | 2,223,009          | 2,149,123          | 3,480,453          |
| <b>C. Servicios Generales (C=c1+c2+c3+c4+c5+c6+c7+c8+c9)</b>                                    | <b>53,856,082</b>    | <b>40,651,714</b>              | <b>94,507,776</b>    | <b>65,236,523</b>  | <b>61,818,476</b>  | <b>29,271,253</b>  |
| c1) Servicios Básicos   | 5,328,812            | 1,735,391                      | 7,064,203            | 4,412,236          | 4,412,236          | 2,851,967          |
| c2) Servicios de Arrendamiento  | 11,379,857           | 2,030,522                      | 13,410,379           | 11,092,201         | 8,972,737          | 2,318,178          |
| c3) Servicios Profesionales, Científicos, Técnicos y Otros Servicios                            | 12,201,612           | 9,680,931                      | 21,882,543           | 8,311,655          | 7,132,900          | 13,570,888         |
| c4) Servicios Financieros, Bancarios y Comerciales  | 3,917,502            | 22,700,261                     | 26,617,763           | 19,910,629         | 19,910,629         | 6,707,134          |
| c5) Servicios de Instalación, Reparación, Mantenimiento y Conservación                          | 449,167              | 1,742,910                      | 2,192,077            | 1,174,248          | 1,174,248          | 1,017,829          |
| c6) Servicios de Comunicación Social y Publicidad   | 1,843,391            | -52,150                        | 1,791,241            | 1,674,322          | 1,554,494          | 116,919            |
| c7) Servicios de Traslado y Viáticos  | 611,105              | 1,766,649                      | 2,377,754            | 1,305,864          | 1,305,864          | 1,071,890          |
| c8) Servicios Oficiales   | 11,306,878           | 479,450                        | 11,786,328           | 8,144,756          | 8,144,756          | 3,641,572          |
| c9) Otros Servicios Generales   | 6,817,738            | 567,750                        | 7,385,488            | 9,210,611          | 9,210,611          | -1,825,124         |
| <b>D. Transferencias, Asignaciones, Subsidios y Otras Ayudas (D=d1+d2+d3+d4+d5+d6+d7+d8+d9)</b> | <b>176,826,436</b>   | <b>13,313,266</b>              | <b>190,139,702</b>   | <b>137,938,484</b> | <b>137,938,484</b> | <b>52,201,218</b>  |
| d1) Transferencias Internas y Asignaciones al Sector Público                                    |                      |                                | 0                    | 0                  | 0                  | 0                  |
| d2) Transferencias al Resto del Sector Público  |                      |                                | 0                    | 0                  | 0                  | 0                  |
| d3) Subsidios y Subvenciones  | 35,000,000           | 663,266                        | 35,663,266           | 21,457,634         | 21,457,634         | 14,205,632         |
| d4) Ayudas Sociales   | 6,764,738            | 12,650,000                     | 19,414,738           | 18,168,460         | 18,168,460         | 1,246,278          |
| d5) Pensiones y Jubilaciones  | 135,061,698          | 0                              | 135,061,698          | 98,312,390         | 98,312,390         | 36,749,308         |
| d6) Transferencias a Fideicomisos, Mandatos y Otros Análogos                                    |                      |                                | 0                    | 0                  | 0                  | 0                  |
| d7) Transferencias a la Seguridad Social  |                      |                                | 0                    | 0                  | 0                  | 0                  |
| d8) Donativos   |                      |                                | 0                    | 0                  | 0                  | 0                  |
| d9) Transferencias al Exterior  |                      |                                | 0                    | 0                  | 0                  | 0                  |
| <b>E. Bienes Muebles, Inmuebles e Intangibles (E=e1+e2+e3+e4+e5+e6+e7+e8+e9)</b>                | <b>2,283,570</b>     | <b>60,215,000</b>              | <b>62,498,570</b>    | <b>23,373,688</b>  | <b>842,028</b>     | <b>39,124,882</b>  |
| e1) Mobiliario y Equipo de Administración   | 1,378,947            | 215,000                        | 1,593,947            | 417,658            | 417,658            | 1,174,289          |
| e2) Mobiliario y Equipo Educativo y Recreativo  | 298,280              | -14,000                        | 284,280              | 0                  | 0                  | 284,280            |
| e3) Equipo e Instrumental Médico y de Laboratorio   | 3,000                | 10,000                         | 13,000               | 9,920              | 9,920              | 3,080              |
| e4) Vehículos y Equipo de Transporte  | 347,952              | 26,000,000                     | 26,347,952           | 22,796,760         | 265,100            | 3,551,192          |
| e5) Equipo de Defensa y Seguridad   |                      |                                | 0                    | 0                  | 0                  | 0                  |
| e6) Maquinaria, Otros Equipos y Herramientas  | 161,808              | 34,018,000                     | 34,179,808           | 149,350            | 149,350            | 34,030,458         |
| e7) Activos Biológicos  |                      |                                | 0                    | 0                  | 0                  | 0                  |
| e8) Bienes Inmuebles  |                      |                                | 0                    | 0                  | 0                  | 0                  |
| e9) Activos Intangibles   | 95,603               | -14,000                        | 81,603               | 0                  | 0                  | 81,603             |
| <b>F. Inversión Pública (F=f1+f2+f3)</b>  | <b>0</b>             | <b>107,736,716</b>             | <b>107,736,716</b>   | <b>0</b>           | <b>0</b>           | <b>107,736,716</b> |
| f1) Obra Pública en Bienes de Dominio Público   | 0                    | 107,736,716                    | 107,736,716          | 0                  | 0                  | 107,736,716        |
| f2) Obra Pública en Bienes Propios  | 0                    | 0                              | 0                    | 0                  | 0                  | 0                  |
| f3) Proyectos Productivos y Acciones de Fomento   | 0                    | 0                              | 0                    | 0                  | 0                  | 0                  |
| <b>G. Inversiones Financieras y Otras Provisiones (G=g1+g2+g3+g4+g5+g6+g7)</b>                  | <b>0</b>             | <b>0</b>                       | <b>0</b>             | <b>0</b>           | <b>0</b>           | <b>0</b>           |
| g1) Inversiones Para el Fomento de Actividades Productivas                                      | 0                    | 0                              | 0                    | 0                  | 0                  | 0                  |
| g2) Acciones y Participaciones de Capital   | 0                    | 0                              | 0                    | 0                  | 0                  | 0                  |
| g3) Compra de Títulos y Valores   | 0                    | 0                              | 0                    | 0                  | 0                  | 0                  |
| g4) Concesión de Préstamos  | 0                    | 0                              | 0                    | 0                  | 0                  | 0                  |
| g5) Inversiones en Fideicomisos, Mandatos y Otros Análogos                                      | 0                    | 0                              | 0                    | 0                  | 0                  | 0                  |
| Fideicomiso de Desastres Naturales (Informativo)  | 0                    | 0                              | 0                    | 0                  | 0                  | 0                  |
| g6) Otras Inversiones Financieras   | 0                    | 0                              | 0                    | 0                  | 0                  | 0                  |
| g7) Provisiones para Contingencias y Otras Erogaciones Especiales                               | 0                    | 0                              | 0                    | 0                  | 0                  | 0                  |
| <b>H. Participaciones y Aportaciones (H=h1+h2+h3)</b>   | <b>0</b>             | <b>15,038,120</b>              | <b>15,038,120</b>    | <b>15,038,120</b>  | <b>15,038,120</b>  | <b>0</b>           |
| h1) Participaciones   | 0                    | 0                              | 0                    | 0                  | 0                  | 0                  |
| h2) Aportaciones  | 0                    | 0                              | 0                    | 0                  | 0                  | 0                  |
| h3) Convenios   | 0                    | 15,038,120                     | 15,038,120           | 15,038,120         | 15,038,120         | 0                  |
| <b>I. Deuda Pública (I=i1+i2+i3+i4+i5+i6+i7)</b>  | <b>4,200,000</b>     | <b>226,218,431</b>             | <b>230,418,431</b>   | <b>229,235,803</b> | <b>229,235,803</b> | <b>1,182,628</b>   |
| i1) Amortización de la Deuda Pública  | 0                    | 210,473,008                    | 210,473,008          | 210,473,008        | 210,473,008        | 0                  |
| i2) Intereses de la Deuda Pública   | 0                    | 16,745,423                     | 16,745,423           | 18,762,795         | 18,762,795         | -2,017,372         |
| i3) Comisiones de la Deuda Pública  | 0                    | 0                              | 0                    | 0                  | 0                  | 0                  |
| i4) Gastos de la Deuda Pública  | 0                    | 0                              | 0                    | 0                  | 0                  | 0                  |
| i5) Costo por Coberturas  | 0                    | 0                              | 0                    | 0                  | 0                  | 0                  |
| i6) Apoyos Financieros  | 0                    | 0                              | 0                    | 0                  | 0                  | 0                  |
| i7) Adeudos de Ejercicios Fiscales Anteriores (ADEFAS)  | 4,200,000            | -1,000,000                     | 3,200,000            | 0                  | 0                  | 3,200,000          |

*(Handwritten signatures and initials)*



MUNICIPIO DE TEPEC NAYARIT (a)  
 Estado Analítico del Ejercicio del Presupuesto de Egresos Detallado - LDF  
 Clasificación por Objeto del Gasto (Capítulo y Concepto)  
 Del 1 de Enero al 30 de Septiembre de 2019 (b)  
 (PESOS)

| Concepto (c)   | Egresos       |                                |               |               |               | Subejercicio (e) |
|--|---------------|--------------------------------|---------------|---------------|---------------|------------------|
|  | Aprobado (d)  | Ampliaciones/<br>(Reducciones) | Modificado    | Devengado     | Pagado        |                  |
| II. Gasto Etiquetado (II=A+B+C+D+E+F+G+H+I)  | 326,298,690   | 69,705,597                     | 396,004,287   | 222,003,676   | 216,303,543   | 174,000,611      |
| A. Servicios Personales (A=a1+a2+a3+a4+a5+a6+a7)   | 68,338,235    | 24,433,629                     | 92,771,864    | 54,843,673    | 54,843,673    | 37,928,192       |
| a1) Remuneraciones al Personal de Carácter Permanente                                    | 50,539,216    | 19,468,530                     | 70,007,746    | 48,265,526    | 48,265,526    | 21,742,220       |
| a2) Remuneraciones al Personal de Carácter Transitorio                                   |               |                                | 0             | 0             | 0             | 0                |
| a3) Remuneraciones Adicionales y Especiales  | 11,472,698    | 6,693,803                      | 18,166,502    | 3,016,743     | 3,016,743     | 15,149,759       |
| a4) Seguridad Social   |               |                                | 0             | 0             | 0             | 0                |
| a5) Otras Prestaciones Sociales y Económicas   | 6,326,321     | -1,728,704                     | 4,597,617     | 3,561,403     | 3,561,403     | 1,036,213        |
| a6) Previsiones  |               |                                | 0             | 0             | 0             | 0                |
| a7) Pago de Estímulos a Servidores Públicos  |               |                                | 0             | 0             | 0             | 0                |
| B. Materiales y Suministros (B=b1+b2+b3+b4+b5+b6+b7+b8+b9)                               | 11,000,000    | 9,259,058                      | 20,259,058    | 9,833,566     | 8,295,926     | 10,425,492       |
| b1) Materiales de Administración, Emisión de Documentos y Artículos Oficiales            | 0             | 54,430                         | 54,430        | 5,830         | 5,830         | 48,600           |
| b2) Alimentos y Utensilios   |               |                                | 0             | 0             | 0             | 0                |
| b3) Materias Primas y Materiales de Producción y Comercialización                        |               |                                | 0             | 0             | 0             | 0                |
| b4) Materiales y Artículos de Construcción y de Reparación                               | 0             | 571,524                        | 571,524       | 482,616       | 232,477       | 88,909           |
| b5) Productos Químicos, Farmacéuticos y de Laboratorio                                   |               |                                | 0             | 0             | 0             | 0                |
| b6) Combustibles, Lubricantes y Aditivos   | 9,500,000     | 2,759,720                      | 12,259,720    | 8,479,145     | 7,565,606     | 3,780,575        |
| b7) Vestuario, Blancos, Prendas de Protección y Artículos Deportivos                     | 0             | 6,034,600                      | 6,034,600     | 0             | 0             | 6,034,600        |
| b8) Materiales y Suministros Para Seguridad  | 0             | 429,000                        | 429,000       | 0             | 0             | 429,000          |
| b9) Herramientas, Refacciones y Accesorios Menores                                       | 1,500,000     | -590,216                       | 909,784       | 885,978       | 492,013       | 43,808           |
| C. Servicios Generales (C=c1+c2+c3+c4+c5+c6+c7+c8+c9)                                    | 62,013,015    | 8,276,865                      | 70,289,880    | 35,129,765    | 35,075,384    | 35,160,115       |
| c1) Servicios Básicos  | 44,000,000    | 4,399,533                      | 48,399,533    | 24,695,178    | 24,695,178    | 23,704,355       |
| c2) Servicios de Arrendamiento   | 0             | 831,691                        | 831,691       | 0             | 0             | 831,691          |
| c3) Servicios Profesionales, Científicos, Técnicos y Otros Servicios                     | 0             | 6,570,784                      | 6,570,784     | 3,778,630     | 3,778,630     | 2,792,154        |
| c4) Servicios Financieros, Bancarios y Comerciales                                       |               |                                | 0             | 0             | 0             | 0                |
| c5) Servicios de Instalación, Reparación, Mantenimiento y Conservación                   | 500,000       | -100,620                       | 399,380       | 58,226        | 3,845         | 341,154          |
| c6) Servicios de Comunicación Social y Publicidad  |               |                                | 0             | 0             | 0             | 0                |
| c7) Servicios de Traslado y Viáticos   | 0             | 44,786                         | 44,786        | 5,059         | 5,059         | 39,727           |
| c8) Servicios Oficiales  |               |                                | 0             | 0             | 0             | 0                |
| c9) Otros Servicios Generales  | 17,513,015    | -3,469,309                     | 14,043,706    | 6,592,671     | 6,592,671     | 7,451,035        |
| D. Transferencias, Asignaciones, Subsidios y Otras Ayudas (D=d1+d2+d3+d4+d5+d6+d7+d8+d9) | 0             | 0                              | 0             | 0             | 0             | 0                |
| d1) Transferencias Internas y Asignaciones al Sector Público                             |               |                                | 0             | 0             | 0             | 0                |
| d2) Transferencias al Resto del Sector Público   |               |                                | 0             | 0             | 0             | 0                |
| d3) Subsidios y Subvenciones   |               |                                | 0             | 0             | 0             | 0                |
| d4) Ayudas Sociales  |               |                                | 0             | 0             | 0             | 0                |
| d5) Pensiones y Jubilaciones   |               |                                | 0             | 0             | 0             | 0                |
| d6) Transferencias a Fideicomisos, Mandatos y Otros Análogos                             |               |                                | 0             | 0             | 0             | 0                |
| d7) Transferencias a la Seguridad Social   |               |                                | 0             | 0             | 0             | 0                |
| d8) Donativos  |               |                                | 0             | 0             | 0             | 0                |
| d9) Transferencias al Exterior   |               |                                | 0             | 0             | 0             | 0                |
| E. Bienes Muebles, Inmuebles e Intangibles (E=e1+e2+e3+e4+e5+e6+e7+e8+e9)                | 2             | 6,135,625                      | 6,135,627     | 314,635       | 0             | 5,820,992        |
| e1) Mobiliario y Equipo de Administración  | 0             | 45,000                         | 45,000        | 0             | 0             | 45,000           |
| e2) Mobiliario y Equipo Educativo y Recreativo   |               |                                | 0             | 0             | 0             | 0                |
| e3) Equipo e Instrumental Médico y de Laboratorio  |               |                                | 0             | 0             | 0             | 0                |
| e4) Vehículos y Equipo de Transporte   | 2             | 4,945,026                      | 4,945,028     | 0             | 0             | 4,945,028        |
| e5) Equipo de Defensa y Seguridad  |               |                                | 0             | 0             | 0             | 0                |
| e6) Maquinaria, Otros Equipos y Herramientas   | 0             | 1,145,599                      | 1,145,599     | 314,635       | 0             | 830,964          |
| e7) Activos Biológicos   |               |                                | 0             | 0             | 0             | 0                |
| e8) Bienes Inmuebles   |               |                                | 0             | 0             | 0             | 0                |
| e9) Activos Intangibles  |               |                                | 0             | 0             | 0             | 0                |
| F. Inversión Pública (F=f1+f2+f3)  | 62,960,211    | 8,403,241                      | 71,363,452    | 18,186,695    | 14,393,218    | 53,176,758       |
| f1) Obra Pública en Bienes de Dominio Público  | 62,960,211    | 8,216,566                      | 71,176,777    | 18,186,695    | 14,393,218    | 52,990,082       |
| f2) Obra Pública en Bienes Propios   | 0             | 186,676                        | 186,676       | 0             | 0             | 186,676          |
| f3) Proyectos Productivos y Acciones de Fomento  |               |                                | 0             | 0             | 0             | 0                |
| G. Inversiones Financieras y Otras Provisiones (G=g1+g2+g3+g4+g5+g6+g7)                  | 0             | 0                              | 0             | 0             | 0             | 0                |
| g1) Inversiones Para el Fomento de Actividades Productivas                               |               |                                | 0             | 0             | 0             | 0                |
| g2) Acciones y Participaciones de Capital  |               |                                | 0             | 0             | 0             | 0                |
| g3) Compra de Títulos y Valores  |               |                                | 0             | 0             | 0             | 0                |
| g4) Concesión de Préstamos   |               |                                | 0             | 0             | 0             | 0                |
| g5) Inversiones en Fideicomisos, Mandatos y Otros Análogos                               |               |                                | 0             | 0             | 0             | 0                |
| Fideicomiso de Desastres Naturales (Informativo)   |               |                                | 0             | 0             | 0             | 0                |
| g6) Otras Inversiones Financieras  |               |                                | 0             | 0             | 0             | 0                |
| g7) Provisiones para Contingencias y Otras Erogaciones Especiales                        |               |                                | 0             | 0             | 0             | 0                |
| H. Participaciones y Aportaciones (H=h1+h2+h3)   | 5,000,000     | -1,170,242                     | 3,829,758     | 3,699,085     | 3,699,085     | 130,673          |
| h1) Participaciones  |               |                                | 0             | 0             | 0             | 0                |
| h2) Aportaciones   |               |                                | 0             | 0             | 0             | 0                |
| h3) Convenios  | 5,000,000     | -1,170,242                     | 3,829,758     | 3,699,085     | 3,699,085     | 130,673          |
| I. Deuda Pública (I=i1+i2+i3+i4+i5+i6+i7)  | 116,987,227   | 14,367,420                     | 131,354,647   | 99,996,257    | 99,996,257    | 31,358,390       |
| i1) Amortización de la Deuda Pública   | 103,738,239   | 9,803,097                      | 113,541,336   | 87,574,918    | 87,574,918    | 25,968,417       |
| i2) Intereses de la Deuda Pública  | 13,248,988    | 4,564,324                      | 17,813,311    | 12,421,339    | 12,421,339    | 5,391,973        |
| i3) Comisiones de la Deuda Pública   |               |                                | 0             | 0             | 0             | 0                |
| i4) Gastos de la Deuda Pública   |               |                                | 0             | 0             | 0             | 0                |
| i5) Costo por Coberturas   |               |                                | 0             | 0             | 0             | 0                |
| i6) Apoyos Financieros   |               |                                | 0             | 0             | 0             | 0                |
| i7) Adeudos de Ejercicios Fiscales Anteriores (ADEFAS)                                   |               |                                | 0             | 0             | 0             | 0                |
| III. Total de Egresos (III = I + II)   | 1,359,012,940 | 551,454,595                    | 1,910,467,535 | 1,152,050,531 | 1,117,446,189 | 758,417,004      |

Bajo protesta de decir verdad declaramos que los Estados Financieros y sus notas, son razonablemente correctos y son responsabilidad del emisor.

ELABORO  
**Hortencia Herrera**  
 L.C. HORTENCIA HERRERA  
 JEFA DE CONTABILIDAD GUBERNAMENTAL

REVISO  
**C.P. ARTURO RUIZ LOPEZ**  
 DIRECTOR DE EGRESOS

AUTORIZO  
**DR. FRANCISCO ALBERTO RIVERA DOMINGUEZ**  
 TESORERO MUNICIPAL




MUNICIPIO DE TEPIC NAYARIT (a)  
 Estado Analítico del Ejercicio del Presupuesto de Egresos Detallado - LDF  
 Clasificación Funcional (Finalidad y Función)  
 Del 1 de Enero al 30 de Septiembre de 2019 (b)  
 (PESOS)

| Concepto (c)  | Egresos              |                                |                      |                    |                    | Subejercicio (e)   |
|---|----------------------|--------------------------------|----------------------|--------------------|--------------------|--------------------|
|   | Aprobado (d)         | Ampliaciones/<br>(Reducciones) | Modificado           | Devengado          | Pagado             |                    |
| <b>I. Gasto No Etiquetado (I=A+B+C+D)</b>   | <b>1,032,714,250</b> | <b>481,748,999</b>             | <b>1,514,463,248</b> | <b>930,046,855</b> | <b>901,142,646</b> | <b>584,416,393</b> |
| <b>A. Gobierno (A=a1+a2+a3+a4+a5+a6+a7+a8)</b>  | <b>702,816,073</b>   | <b>287,457,760</b>             | <b>990,273,833</b>   | <b>684,840,872</b> | <b>681,441,313</b> | <b>305,432,962</b> |
| a1) Legislación   | 121,407,261          | 20,952,648                     | 142,359,909          | 93,939,855         | 93,360,389         | 48,420,054         |
| a2) Justicia  | 3,593,320            | 124,789                        | 3,718,109            | 2,158,377          | 2,135,479          | 1,559,732          |
| a3) Coordinación de la Política de Gobierno   | 68,004,184           | 9,223,739                      | 77,227,922           | 36,997,157         | 36,683,560         | 40,230,765         |
| a4) Relaciones Exteriores   |                      |                                | 0                    |                    |                    | 0                  |
| a5) Asuntos Financieros y Hacendarios   | 404,474,524          | 258,539,722                    | 663,014,246          | 503,930,838        | 501,996,856        | 159,083,408        |
| a6) Seguridad Nacional  |                      |                                | 0                    |                    |                    | 0                  |
| a7) Asuntos de Orden Público y de Seguridad Interior  | 61,431,633           | -2,378,199                     | 59,053,434           | 22,123,066         | 21,964,961         | 36,930,368         |
| a8) Otros Servicios Generales   | 43,905,151           | 995,061                        | 44,900,213           | 25,691,578         | 25,300,067         | 19,208,634         |
| <b>B. Desarrollo Social (B=b1+b2+b3+b4+b5+b6+b7)</b>  | <b>314,655,921</b>   | <b>193,447,777</b>             | <b>508,103,698</b>   | <b>234,666,103</b> | <b>209,166,159</b> | <b>273,437,595</b> |
| b1) Protección Ambiental  | 113,846,270          | 98,027,811                     | 211,874,081          | 95,189,610         | 93,323,811         | 116,684,471        |
| b2) Vivienda y Servicios a la Comunidad   | 144,065,040          | 93,642,056                     | 237,707,096          | 105,253,095        | 81,861,552         | 132,454,001        |
| b3) Salud   | 21,526,946           | 435,720                        | 21,962,666           | 13,603,906         | 13,550,129         | 8,358,760          |
| b4) Recreación, Cultura y Otras Manifestaciones Sociales  | 26,436,938           | 906,317                        | 27,343,255           | 14,883,035         | 14,695,709         | 12,460,220         |
| b5) Educación   |                      |                                | 0                    |                    |                    | 0                  |
| b6) Protección Social   | 4,167,434            | 131,348                        | 4,298,783            | 2,752,105          | 2,751,872          | 1,546,678          |
| b7) Otros Asuntos Sociales  | 4,613,293            | 304,525                        | 4,917,818            | 2,984,353          | 2,983,085          | 1,933,465          |
| <b>C. Desarrollo Económico (C=c1+c2+c3+c4+c5+c6+c7+c8+c9)</b>                                     | <b>15,242,255</b>    | <b>843,461</b>                 | <b>16,085,717</b>    | <b>10,539,880</b>  | <b>10,535,174</b>  | <b>5,545,837</b>   |
| c1) Asuntos Económicos, Comerciales y Laborales en General  |                      |                                | 0                    |                    |                    | 0                  |
| c2) Agropecuaria, Silvicultura, Pesca y Caza  |                      |                                | 0                    |                    |                    | 0                  |
| c3) Combustibles y Energía  |                      |                                | 0                    |                    |                    | 0                  |
| c4) Minería, Manufacturas y Construcción  |                      |                                | 0                    |                    |                    | 0                  |
| c5) Transporte  |                      |                                | 0                    |                    |                    | 0                  |
| c6) Comunicaciones  |                      |                                | 0                    |                    |                    | 0                  |
| c7) Turismo   | 9,942,443            | 892,853                        | 10,835,296           | 6,961,078          | 6,956,608          | 3,874,218          |
| c8) Ciencia, Tecnología e Innovación  | 5,299,812            | -49,392                        | 5,250,420            | 3,578,802          | 3,578,566          | 1,671,618          |
| c9) Otras Industrias y Otros Asuntos Económicos   |                      |                                | 0                    |                    |                    | 0                  |
| <b>D. Otras No Clasificadas en Funciones Anteriores (D=d1+d2+d3+d4)</b>                           | <b>0</b>             | <b>0</b>                       | <b>0</b>             | <b>0</b>           | <b>0</b>           | <b>0</b>           |
| d1) Transacciones de la Deuda Pública / Costo Financiero de la Deuda                              |                      |                                | 0                    |                    |                    | 0                  |
| d2) Transferencias, Participaciones y Aportaciones Entre Diferentes Niveles y Ordenes de Gobierno |                      |                                | 0                    |                    |                    | 0                  |
| d3) Saneamiento del Sistema Financiero  |                      |                                | 0                    |                    |                    | 0                  |
| d4) Adeudos de Ejercicios Fiscales Anteriores   |                      |                                | 0                    |                    |                    | 0                  |
| <b>II. Gasto Etiquetado (II=A+B+C+D)</b>  | <b>326,298,690</b>   | <b>69,705,597</b>              | <b>396,004,287</b>   | <b>222,003,676</b> | <b>216,303,543</b> | <b>174,000,611</b> |
| <b>A. Gobierno (A=a1+a2+a3+a4+a5+a6+a7+a8)</b>  | <b>266,486,489</b>   | <b>60,686,176</b>              | <b>327,172,665</b>   | <b>203,462,147</b> | <b>201,555,490</b> | <b>123,710,518</b> |
| a1) Legislación   |                      |                                | 0                    |                    |                    | 0                  |
| a2) Justicia  |                      |                                | 0                    |                    |                    | 0                  |
| a3) Coordinación de la Política de Gobierno   |                      |                                | 0                    |                    |                    | 0                  |
| a4) Relaciones Exteriores   |                      |                                | 0                    |                    |                    | 0                  |
| a5) Asuntos Financieros y Hacendarios   | 186,648,253          | 14,458,048                     | 201,106,302          | 134,981,786        | 134,981,786        | 66,124,515         |
| a6) Seguridad Nacional  |                      |                                | 0                    |                    |                    | 0                  |
| a7) Asuntos de Orden Público y de Seguridad Interior  | 79,838,236           | 46,029,278                     | 125,867,514          | 68,468,667         | 66,562,010         | 57,398,847         |
| a8) Otros Servicios Generales   | 0                    | 198,850                        | 198,850              | 11,694             | 11,694             | 187,156            |
| <b>B. Desarrollo Social (B=b1+b2+b3+b4+b5+b6+b7)</b>  | <b>59,812,201</b>    | <b>9,019,421</b>               | <b>68,831,622</b>    | <b>18,541,529</b>  | <b>14,748,052</b>  | <b>50,290,093</b>  |
| b1) Protección Ambiental  | 22,665,676           | 3,512,493                      | 26,178,169           | 12,403,882         | 8,759,688          | 13,774,287         |
| b2) Vivienda y Servicios a la Comunidad   | 37,146,525           | 5,506,928                      | 42,653,453           | 6,137,647          | 5,988,365          | 36,515,806         |
| b3) Salud   |                      |                                | 0                    |                    |                    | 0                  |
| b4) Recreación, Cultura y Otras Manifestaciones Sociales  |                      |                                | 0                    |                    |                    | 0                  |
| b5) Educación   |                      |                                | 0                    |                    |                    | 0                  |
| b6) Protección Social   |                      |                                | 0                    |                    |                    | 0                  |
| b7) Otros Asuntos Sociales  |                      |                                | 0                    |                    |                    | 0                  |
| <b>C. Desarrollo Económico (C=c1+c2+c3+c4+c5+c6+c7+c8+c9)</b>                                     | <b>0</b>             | <b>0</b>                       | <b>0</b>             | <b>0</b>           | <b>0</b>           | <b>0</b>           |
| c1) Asuntos Económicos, Comerciales y Laborales en General  |                      |                                | 0                    |                    |                    | 0                  |
| c2) Agropecuaria, Silvicultura, Pesca y Caza  |                      |                                | 0                    |                    |                    | 0                  |
| c3) Combustibles y Energía  |                      |                                | 0                    |                    |                    | 0                  |
| c4) Minería, Manufacturas y Construcción  |                      |                                | 0                    |                    |                    | 0                  |
| c5) Transporte  |                      |                                | 0                    |                    |                    | 0                  |
| c6) Comunicaciones  |                      |                                | 0                    |                    |                    | 0                  |
| c7) Turismo   |                      |                                | 0                    |                    |                    | 0                  |
| c8) Ciencia, Tecnología e Innovación  |                      |                                | 0                    |                    |                    | 0                  |
| c9) Otras Industrias y Otros Asuntos Económicos   |                      |                                | 0                    |                    |                    | 0                  |

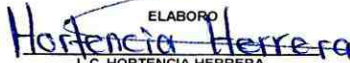
H


S


**MUNICIPIO DE TEPIC NAYARIT (a)**  
**Estado Analítico del Ejercicio del Presupuesto de Egresos Detallado - LDF**  
**Clasificación Funcional (Finalidad y Función)**  
**Del 1 de Enero al 30 de Septiembre de 2019 (b)**  
**(PESOS)**

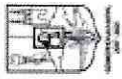
| Concepto (c)  | Egresos              |                                |                      |                      |                      | Subejercicio (e)   |
|---|----------------------|--------------------------------|----------------------|----------------------|----------------------|--------------------|
|   | Aprobado (d)         | Ampliaciones/<br>(Reducciones) | Modificado           | Devengado            | Pagado               |                    |
| D. Otras No Clasificadas en Funciones Anteriores (D=d1+d2+d3+d4)                                  | 0                    | 0                              | 0                    | 0                    | 0                    | 0                  |
| d1) Transacciones de la Deuda Publica / Costo Financiero de la Deuda                              |                      |                                | 0                    |                      |                      | 0                  |
| d2) Transferencias, Participaciones y Aportaciones Entre Diferentes Niveles y Ordenes de Gobierno |                      |                                | 0                    |                      |                      | 0                  |
| d3) Saneamiento del Sistema Financiero  |                      |                                | 0                    |                      |                      | 0                  |
| d4) Adeudos de Ejercicios Fiscales Anteriores   |                      |                                | 0                    |                      |                      | 0                  |
| <b>III. Total de Egresos (III = I + II)</b>   | <b>1,359,012,940</b> | <b>551,454,595</b>             | <b>1,910,467,535</b> | <b>1,152,050,531</b> | <b>1,117,446,189</b> | <b>758,417,004</b> |

Bajo protesta de decir verdad declaramos que los Estados Financieros y su notas, son razonablemente correctos y son responsabilidad del emisor.

ELABORO  
  
 L.C. HORTENCIA HERRERA  
 JEFA DE CONTABILIDAD GUBERNAMENTAL

REVISO  
  
 C.P. ARTURO RUIZ LOPEZ  
 DIRECTOR DE EGRESOS

AUTORIZO  
  
 DR. FRANCISCO ALBERTO RIVERA DOMINGUEZ  
 TESORERO MUNICIPAL

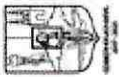


**MUNICIPIO DE TEPIC NAYARIT**  
Gasto por Categoría Programática

Del 01/ene/2019 Al 30/sep/2019

| Programas   | Egresos                   |                                      |                           |                           |                           | Subejercicio<br>6 = ( 3 - 4 ) |
|---|---------------------------|--------------------------------------|---------------------------|---------------------------|---------------------------|-------------------------------|
|   | Aprobado<br>1             | Ampliaciones /<br>(Reducciones)<br>2 | Modificado<br>3=(1+2)     | Devengado<br>4            | Pagado<br>5               |                               |
| <b>Subsidios: Sector Social y Privado o Entidades</b>     |                           |                                      |                           |                           |                           |                               |
| Sujetos a Reglas de Operación                             | \$0.00                    | \$0.00                               | \$0.00                    | \$0.00                    | \$0.00                    | \$0.00                        |
| Otros Subsidios   | \$0.00                    | \$0.00                               | \$0.00                    | \$0.00                    | \$0.00                    | \$0.00                        |
| <b>Subsidios: Sector Social y Privado o Entidades</b>     | <b>\$0.00</b>             | <b>\$0.00</b>                        | <b>\$0.00</b>             | <b>\$0.00</b>             | <b>\$0.00</b>             | <b>\$0.00</b>                 |
| <b>Desempeño de las Funciones</b>                         |                           |                                      |                           |                           |                           |                               |
| Prestación de Servicios Públicos                          | \$1,359,012,939.53        | \$551,454,595.40                     | \$1,910,467,534.93        | \$1,152,050,531.00        | \$1,117,446,188.68        | \$758,417,003.93              |
| Provisión de Bienes Públicos                              | \$0.00                    | \$0.00                               | \$0.00                    | \$0.00                    | \$0.00                    | \$0.00                        |
| Planeación, seguimiento y evaluación de políticas         | \$0.00                    | \$0.00                               | \$0.00                    | \$0.00                    | \$0.00                    | \$0.00                        |
| Promoción y fomento                                       | \$0.00                    | \$0.00                               | \$0.00                    | \$0.00                    | \$0.00                    | \$0.00                        |
| Regulación y supervisión                                  | \$0.00                    | \$0.00                               | \$0.00                    | \$0.00                    | \$0.00                    | \$0.00                        |
| Funciones de las Fuerzas Armadas (Únicamente Específicos) | \$0.00                    | \$0.00                               | \$0.00                    | \$0.00                    | \$0.00                    | \$0.00                        |
| Proyectos de Inversión                                    | \$0.00                    | \$0.00                               | \$0.00                    | \$0.00                    | \$0.00                    | \$0.00                        |
| <b>Desempeño de las Funciones</b>                         | <b>\$1,359,012,939.53</b> | <b>\$551,454,595.40</b>              | <b>\$1,910,467,534.93</b> | <b>\$1,152,050,531.00</b> | <b>\$1,117,446,188.68</b> | <b>\$758,417,003.93</b>       |
| <b>Administrativos y de Apoyo</b>                         |                           |                                      |                           |                           |                           |                               |
| Apoyo al proceso presupuestario y para mejorar la         | \$0.00                    | \$0.00                               | \$0.00                    | \$0.00                    | \$0.00                    | \$0.00                        |
| Apoyo a la función pública y al mejoramiento de la        | \$0.00                    | \$0.00                               | \$0.00                    | \$0.00                    | \$0.00                    | \$0.00                        |
| Operaciones ajenas  | \$0.00                    | \$0.00                               | \$0.00                    | \$0.00                    | \$0.00                    | \$0.00                        |
| <b>Administrativos y de Apoyo</b>                         | <b>\$0.00</b>             | <b>\$0.00</b>                        | <b>\$0.00</b>             | <b>\$0.00</b>             | <b>\$0.00</b>             | <b>\$0.00</b>                 |
| <b>Compromisos</b>  |                           |                                      |                           |                           |                           |                               |
| Obligaciones de cumplimiento de resolución                | \$0.00                    | \$0.00                               | \$0.00                    | \$0.00                    | \$0.00                    | \$0.00                        |
| Desastres Naturales                                       | \$0.00                    | \$0.00                               | \$0.00                    | \$0.00                    | \$0.00                    | \$0.00                        |
| <b>Compromisos</b>  | <b>\$0.00</b>             | <b>\$0.00</b>                        | <b>\$0.00</b>             | <b>\$0.00</b>             | <b>\$0.00</b>             | <b>\$0.00</b>                 |
| <b>Obligaciones</b>                                       |                           |                                      |                           |                           |                           |                               |
| Pensiones y jubilaciones                                  | \$0.00                    | \$0.00                               | \$0.00                    | \$0.00                    | \$0.00                    | \$0.00                        |
| Aportaciones a la seguridad social                        | \$0.00                    | \$0.00                               | \$0.00                    | \$0.00                    | \$0.00                    | \$0.00                        |
| Aportaciones a fondos de estabilización                   | \$0.00                    | \$0.00                               | \$0.00                    | \$0.00                    | \$0.00                    | \$0.00                        |
| Aportaciones a fondos de inversión y reestructura         | \$0.00                    | \$0.00                               | \$0.00                    | \$0.00                    | \$0.00                    | \$0.00                        |
| <b>Obligaciones</b>                                       | <b>\$0.00</b>             | <b>\$0.00</b>                        | <b>\$0.00</b>             | <b>\$0.00</b>             | <b>\$0.00</b>             | <b>\$0.00</b>                 |
| <b>Programas de Gasto Federalizado</b>                    |                           |                                      |                           |                           |                           |                               |
| Gasto Federalizado  | \$0.00                    | \$0.00                               | \$0.00                    | \$0.00                    | \$0.00                    | \$0.00                        |
| <b>Programas de Gasto Federalizado</b>                    | <b>\$0.00</b>             | <b>\$0.00</b>                        | <b>\$0.00</b>             | <b>\$0.00</b>             | <b>\$0.00</b>             | <b>\$0.00</b>                 |

*[Handwritten signatures and initials]*



**MUNICIPIO DE TEPIC NAYARIT**  
**Gasto por Categoría Programática**

Del 01/ene/2019 Al 30/sep/2019

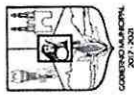
| Programas  | Egresos                   |                                      |                           |                           |                           | Subejercicio<br>6 = ( 3 - 4 ) |
|--|---------------------------|--------------------------------------|---------------------------|---------------------------|---------------------------|-------------------------------|
|  | Aprobado<br>1             | Ampliaciones /<br>(Reducciones)<br>2 | Modificado<br>3=(1+2)     | Devengado<br>4            | Pagado<br>5               |                               |
| <b>Participaciones a entidades federativas y</b>     |                           |                                      |                           |                           |                           |                               |
| Participaciones a entidades federativas y            | \$0.00                    | \$0.00                               | \$0.00                    | \$0.00                    | \$0.00                    | \$0.00                        |
| Participaciones a entidades federativas y municipios | \$0.00                    | \$0.00                               | \$0.00                    | \$0.00                    | \$0.00                    | \$0.00                        |
| <b>Costo financiero, deuda o apoyos a deudores y</b> |                           |                                      |                           |                           |                           |                               |
| Costo financiero, deuda o apoyos a deudores y        | \$0.00                    | \$0.00                               | \$0.00                    | \$0.00                    | \$0.00                    | \$0.00                        |
| Costo financiero, deuda o apoyos a deudores y        | \$0.00                    | \$0.00                               | \$0.00                    | \$0.00                    | \$0.00                    | \$0.00                        |
| <b>Adeudos de ejercicios fiscales anteriores</b>     |                           |                                      |                           |                           |                           |                               |
| Adeudos de ejercicios fiscales anteriores            | \$0.00                    | \$0.00                               | \$0.00                    | \$0.00                    | \$0.00                    | \$0.00                        |
| Adeudos de ejercicios fiscales anteriores            | \$0.00                    | \$0.00                               | \$0.00                    | \$0.00                    | \$0.00                    | \$0.00                        |
| <b>Total del Gasto</b>                               | <b>\$1,359,012,939.53</b> | <b>\$551,454,595.40</b>              | <b>\$1,910,467,534.93</b> | <b>\$1,152,050,531.00</b> | <b>\$1,117,446,188.68</b> | <b>\$758,417,003.93</b>       |

Bajo protesta de decir verdad declaramos que los Estados Financieros y sus notas, son razonables correctos y son responsabilidad del emisor.

ELABORO  
**Hortensia Herrera**  
 L.C. HORTENCIA HERRERA  
 JEFA DE CONTABILIDAD GUBERNAMENTAL

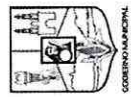
REVISO  
 C.P. ARTURO RUIZ LOPEZ  
 DIRECTOR DE EGRESOS

AUTORIZO.  
 DR. FRANCISCO ALBERTO RIVERA DOMINGUEZ  
 TESORERO MUNICIPAL



H. XLI AYUNTAMIENTO CONSTITUCIONAL DE TEPIC  
PUBLICACIÓN DEL TERCER INFORME TRIMESTRAL (JULIO-SEPTIEMBRE) DE 2019

| No. OFICIO DE APROBACIÓN Y FECHA      | No. DE OBRA     | TIPO DE OBRA  | COLONIA          | DEPENDENCIA EJECUTORA | ESTRUCTURA FINANCIERA |           |            | FUENTE DE FINANCIACIÓN | METAS DE CAPACIDAD |              | METAS DE BENEFICIO |       | OBSERVACIONES |
|---------------------------------------|-----------------|---|------------------|-----------------------|-----------------------|-----------|------------|------------------------|--------------------|--------------|--------------------|-------|---------------|
|                                       |                 |   |                  |                       | MONTO INICIAL         | REDUCCION | AMPLIACION |                        | MONTO FINAL        | RENDIMIENTOS | U. DE M.           | CANT. |               |
| DS-FISM-F3-017-004/2019<br>09/04/2019 | 19/FISM17011-CP | REHABILITACIÓN DEL SISTEMA DE AGUA POTABLE EN LA CALLE MARIANO ABASOLO ENTRE RICARDO FLORES MAGÓN Y LOPEZ MATEOS  | EMILIANO ZAPATA  | SIAPA                 | 789,778.22            |           |            | RAMO 33                | ML                 | 270.00       | HAB.               | 304   | 134 APROBADA  |
| DS-FISM-F3-017-002/2019<br>14/03/2019 | 19/FISM17004-CP | REHABILITACIÓN DEL SISTEMA DE ALCANTARILLADO SANITARIO EN LA CALLE GUADALUPE VICTORIA ENTRE RÍO SUCHIATE Y LEYES DE REFORMA   | LAZARO CARDENAS  | SIAPA                 | 1,006,816.92          |           |            | RAMO 33                | ML                 | 325.20       | HAB.               | 240   | 378 APROBADA  |
| DS-FISM-F3-017-003/2019<br>14/03/2019 | 19/FISM17007-CP | REHABILITACIÓN DEL SISTEMA DE AGUA POTABLE EN LA CALLE GUADALUPE VICTORIA ENTRE RÍO SUCHIATE Y LEYES DE REFORMA   | LAZARO CARDENAS  | SIAPA                 | 430,593.45            |           |            | RAMO 33                | ML                 | 315.50       | HAB.               | 240   | 116 APROBADA  |
| DS-FISM-F3-017-003/2019<br>14/03/2019 | 19/FISM17008-CP | REHABILITACIÓN DEL SISTEMA DE AGUA POTABLE EN LA CALLE HIROSHIMA ENTRE GASCON MERCADO Y MALI, CALLE H. CASAS ENTRE GASCON MERCADO Y HECTOR GANGOITI   | CUESTA BARRIOS   | SIAPA                 | 394,091.07            |           |            | RAMO 33                | ML                 | 384.50       | HAB.               | 216   | 98 APROBADA   |
| DS-FISM-F3-017-002/2019<br>14/03/2019 | 19/FISM17005-CP | REHABILITACIÓN DEL SISTEMA DE ALCANTARILLADO SANITARIO EN CALLE HIROSHIMA ENTRE GASCON MERCADO Y MALI CALLE H. CASAS ENTRE GASCON MERCADO Y HECTOR GANGOITI                                   | CUESTA BARRIOS   | SIAPA                 | 1,095,983.76          |           |            | RAMO 33                | ML                 | 389.40       | HAB.               | 216   | 365 APROBADA  |
| DS-FISM-F3-017-002/2019<br>14/03/2019 | 19/FISM17006-CP | REHABILITACIÓN DEL SISTEMA DE ALCANTARILLADO SANITARIO EN CALLE MANUEL DOBLADO ENTRE LAZARO CARDENAS Y AMERICA.   | MIGUEL HIDALGO   | SIAPA                 | 2,141,699.09          |           |            | RAMO 33                | ML                 | 512.30       | HAB.               | 356   | 693 APROBADA  |
| DS-FISM-F3-017-003/2019<br>14/03/2019 | 19/FISM17009-CP | REHABILITACIÓN DEL SISTEMA DE AGUA POTABLE EN CALLE MANUEL DOBLADO ENTRE LAZARO CARDENAS Y AMERICA  | MIGUEL HIDALGO   | SIAPA                 | 756,790.12            |           |            | RAMO 33                | ML                 | 500.81       | HAB.               | 356   | 202 APROBADA  |
| DS-FISM-F3-017-004/2019<br>09/04/2019 | 19/FIM17010-CP  | REHABILITACIÓN DEL SISTEMA DE AGUA POTABLE EN CALLE IGNACIO LOPEZ RAYON ENTRE LOPEZ MATEOS Y FLORES MAGÓN   | LOPEZ MATEOS     | SIAPA                 | 499,423.19            |           |            | RAMO 33                | ML                 | 420.60       | HAB.               | 112   | 111 APROBADA  |
| DS-FISM-F3-017-005/2019<br>09/04/2019 | 19/FIM17012-CP  | REHABILITACIÓN DEL SISTEMA DE ALCANTARILLADO SANITARIO EN CALLE 20 DE NOVIEMBRE ENTRE MANUEL LOZADA Y LOPEZ MATEOS (DREN PLUVIAL), CALLE LOPEZ MATEOS ENTRE 20 DE NOVIEMBRE Y MARIANO ABASOLO | 20 DE NOVIEMBRE  | SIAPA                 | 539,912.17            |           |            | RAMO 33                | ML                 | 239.10       | HAB.               | 84    | 204 APROBADA  |
| DS-FISM-F3-017-005/2019<br>09/04/2019 | 19/FIM17013-CP  | CONSTRUCCIÓN DEL SISTEMA DE ALCANTARILLADO SANITARIO EN CALLES TEZCATLIPOCA, HUITZILOPOCHTLI Y QUETZALCOATL ENTRE P. ROMERO Y OMETEOTL, CALLE CAMAXTLÉ ENTRE QUETZALCOATL Y TEZCATLIPOCA      | VILLAS DE AZTLAN | SIAPA                 | 1,352,114.01          |           |            | RAMO 33                | ML                 | 740.80       | HAB.               | 200   | 434 APROBADA  |
| DS-FISM-F3-017-006/2019<br>09/04/2019 | 19/FIM17014-CP  | REHABILITACIÓN DEL SISTEMA DE ALCANTARILLADO SANITARIO EN CALLE IGNACIO LOPEZ RAYÓN ENTRE LOPEZ MATEOS Y FLORES MAGÓN   | LOPEZ MATEOS     | SIAPA                 | 536,613.30            |           |            | RAMO 33                | ML                 | 224.00       | HAB.               | 112   | 196 APROBADA  |
| DS-FISM-F3-017-006/2019<br>09/04/2019 | 19/FIM17015-CP  | REHABILITACIÓN DEL SISTEMA DE ALCANTARILLADO SANITARIO EN CALLE MARIANO ABASOLO ENTRE RICARDO FLORES MAGÓN Y LOPEZ MATEOS (DREN PLUVIAL)  | EMILIANO ZAPATA  | SIAPA                 | 4,751,213.90          |           |            | RAMO 33                | ML                 | 334.80       | HAB.               | 304   | 1615 APROBADA |
| DS-FISM-F3-017-013/2019<br>14/06/2019 | 19/FISM17044-PR | REHABILITACIÓN DE LINEA DE CONDUCCIÓN A GRAVEDAD  | JESUS MA. CORTE  | SIAPA                 | 1,518,011.44          |           |            | RAMO 33                | ML                 | 3100.00      | HAB.               | 643   | 711 APROBADA  |
| DS-FISM-F3-017-011/2019<br>14/06/2019 | 19/FISM17042-CP | REHABILITACIÓN DEL SISTEMA DE AGUA POTABLE EN CALLE RUISEÑOR ENTRE ZENZONTLE Y CALLE JILGUERO   | FAISAN 2         | DGORM                 | 178,763.18            |           |            | RAMO 33                | ML                 | 116.50       | PERS.              | 80    | 59 APROBADA   |
| DS-FISM-F3-017-014/2019<br>14/06/2019 | 19/FISM17045-CP | REHABILITACIÓN DEL SISTEMA DE ALCANTARILLADO SANITARIO EN CALLE RUISEÑOR ENTRE ZENZONTLE Y CALLE JILGUERO   | FAISAN 2         | DGORM                 | 391,611.08            |           |            | RAMO 33                | ML                 | 111.30       | PERS.              | 80    | 148 APROBADA  |



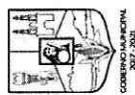
## H. XLI AYUNTAMIENTO CONSTITUCIONAL DE TEPIC

### PUBLICACIÓN DEL TERCER INFORME TRIMESTRAL (JULIO-SEPTIEMBRE) DE 2019



| No. OFICIO DE APROBACIÓN Y FECHA      | No. DE OBRA     | TIPO DE OBRA   | COLONIA                 | DEPENDENCIA A EJECUTORA | ESTRUCTURA FINANCIERA |           |            |              | FUENTE DE FINANCIER. | METAS DE CAPACIDAD |          | METAS DE BENEFICIO |          | JORN.  | OBSERVACIONES |
|---------------------------------------|-----------------|--|-------------------------|-------------------------|-----------------------|-----------|------------|--------------|----------------------|--------------------|----------|--------------------|----------|--------|---------------|
|                                       |                 |  |                         |                         | MONTO INICIAL         | REDUCCIÓN | AMPLIACIÓN | MONTO FINAL  |                      | RENDIMIENTOS       | U. DE M. | CANT.              | U. DE M. |        |               |
| DS-FISM-F3-017-011/2019<br>14/06/2019 | 19/FISM17041-CP | REHABILITACIÓN DEL SISTEMA DE AGUA POTABLE CALLE REPÚBLICA DE NICARAGUA ENTRE CALLE REPÚBLICA DE CHINA Y LIMITE DE LA COLONIA  | GENARO VAZQUEZ          | DGOPM                   | 894,273.23            |           |            | 894,273.23   | RAMO 33              | ML                 | 533.00   | PERS.              | 468      | 264    | APROBADA      |
| DS-FISM-F3-017-012/2019<br>14/06/2019 | 19/FISM17043-CP | REHABILITACIÓN DEL SISTEMA DE ALCANTARILLADO SANITARIO CALLE REPÚBLICA DE NICARAGUA ENTRE CALLE REPÚBLICA DE CHINA Y LIMITE DE LA COLONIA  | GENARO VAZQUEZ          | DGOPM                   | 1,790,677.05          |           |            | 1,790,677.05 | RAMO 33              | ML                 | 483.92   | PERS.              | 444      | 712    | APROBADA      |
| DS-FISM-F3-017-008/2019<br>27/05/2019 | 19/FISM17035-CP | REHABILITACIÓN DEL SISTEMA DE ALCANTARILLADO SANITARIO CALLE PRIVADA YESCA ENTRE YESCA Y JACARANDAS  | EL TECOLOTE             | DGOPM                   | 333,614.33            |           |            | 333,614.33   | RAMO 33              | ML                 | 125.50   | PERS.              | 60       | 122.35 | APROBADA      |
| DS-FISM-F3-017-009/2019<br>27/05/2019 | 19/FISM17038-CP | REHABILITACIÓN DEL SISTEMA DE AGUA POTABLE CALLE PRIVADA YESCA ENTRE YESCA Y JACARANDAS  | EL TECOLOTE             | DGOPM                   | 198,414.58            |           |            | 198,414.58   | RAMO 33              | ML                 | 125.00   | PERS.              | 60       | 60.14  | APROBADA      |
| DS-FISM-F3-017-009/2019<br>27/05/2019 | 19/FISM17039-CP | REHABILITACIÓN DEL SISTEMA DE AGUA POTABLE CALLE AGUILA REAL ENTRE RUISEÑOR Y RIO MOLCLOA  | FAISAN 2                | DGOPM                   | 154,145.30            |           |            | 154,145.30   | RAMO 33              | ML                 | 55.00    | PERS.              | 44       | 42.14  | APROBADA      |
| DS-FISM-F3-017-008/2019<br>27/05/2019 | 19/FISM17034-CP | REHABILITACIÓN DEL SISTEMA DE ALCANTARILLADO SANITARIO CALLE AGUILA REAL ENTRE RUISEÑOR Y MARGEN DEL RIO MOLCLOA   | FAISAN 2                | DGOPM                   | 379,480.76            |           |            | 379,480.76   | RAMO 33              | ML                 | 64.94    | PERS.              | 44       | 107.55 | APROBADA      |
| DS-FISM-F3-017-009/2019<br>27/05/2019 | 19/FISM17037-CP | REHABILITACIÓN DEL SISTEMA DE AGUA POTABLE CALLE PAZ ENTRE GUAYABO Y DIAZ ORDAZ  | SANTA CECILIA           | DGOPM                   | 235,369.16            |           |            | 235,369.16   | RAMO 33              | ML                 | 107.15   | PERS.              | 100      | 70.62  | APROBADA      |
| DS-FISM-F3-017-008/2019<br>27/05/2019 | 19/FISM17036-CP | REHABILITACIÓN DEL SISTEMA DE ALCANTARILLADO SANITARIO CALLE LA PAZ ENTRE GUAYABO Y DIAZ ORDAZ   | SANTA CECILIA           | DGOPM                   | 378,097.27            |           |            | 378,097.27   | RAMO 33              | ML                 | 107.15   | PERS.              | 100      | 139.26 | APROBADA      |
| DS-FISM-F3-017-017/2019<br>14/06/2019 | 19/FISM17048-CP | CONSTRUCCIÓN DE DESCARGAS DOMICILIARIAS CALLE BUGAMBILIAS ENTRE CARRETERA AGUAMILPA A BOULEVARD GRANATE  | FRATERNIDAD ANTORCHISTA | DGOPM                   | 117,182.54            |           |            | 117,182.54   | RAMO 33              | ML                 | 78.00    | PERS.              | 52       | 40     | APROBADA      |
| DS-FISM-F3-017-018/2019<br>14/06/2019 | 19/FISM17049-CP | CONSTRUCCIÓN DE TOMAS DOMICILIARIAS CALLE BUGAMBILIAS ENTRE CARRETERA AGUAMILPA A BOULEVARD GRANATE  | FRATERNIDAD ANTORCHISTA | DGOPM                   | 45,876.87             |           |            | 45,876.87    | RAMO 33              | ML                 | 124.05   | PERS.              | 52       | 11     | APROBADA      |
| DS-FISM-F3-017-032/2019<br>22/08/2019 | 19/FISM17063-PR | AMPLIACIÓN DEL SISTEMA DE AGUA POTABLE PARA LA LOCALIDAD DE 14 DE MARZO  | CERRITO DE JUAREZ       | SIAPA                   | 2,701,343.24          |           |            | 2,701,343.24 | RAMO 33              | ML                 | 1609.69  | HAB.               | 195      | 506    | APROBADA      |
| DS-FISM-F3-017-030/2019<br>22/08/2019 | 19/FISM17061-CP | REHABILITACIÓN DEL SISTEMA DE AGUA POTABLE CALLE VALLE VERDE ENTRE VALLE DE LA CD. Y VALLE PARAISO, CALLE VALLE PARAISO ENTRE CALLE VERDE Y VALLE MORELOS, CALLE VALLE MORELOS ENTRE VALLE PARAISO Y VALLE DEL GRULLO, CALLE VALLE DE GRULLO ENTRE VALLE MORELOS Y VALLE DE MATATIPAC, CALLE VALLE DE MATATIPAC ENTRE VALLE DE GRULLO Y VALLE DE SANTIAGO.   | VALLE DORADO            | DGOPM                   | 675,064.42            |           |            | 675,064.42   | RAMO 33              | ML                 | 415.05   | PERS.              | 252      | 202    | APROBADA      |
| DS-FISM-F3-017-031/2019<br>22/08/2019 | 19/FISM17062-CP | REHABILITACIÓN DEL SISTEMA DE ALCANTARILLADO SANITARIO CALLE VALLE VERDE ENTRE VALLE DE LA CD. Y VALLE PARAISO, CALLE VALLE PARAISO ENTRE VALLE VERDE Y VALLE MORELOS, CALLE VALLE MORELOS ENTRE VALLE PARAISO Y VALLE GRULLO, CALLE VALLE DE GRULLO ENTRE VALLE MORELOS Y VALLE DE MATATIPAC, VALLE DE MATATIPAC ENTRE VALLE DE GRULLO Y VALLE DE SANTIAGO. | VALLE DORADO            | DGOPM                   | 1,516,994.20          |           |            | 1,516,994.20 | RAMO 33              | ML                 | 451.80   | PERS.              | 252      | 589    | APROBADA      |

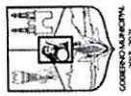




**TEPIC**  
CIUDAD DE TODOS

H. XLI AYUNTAMIENTO CONSTITUCIONAL DE TEPEC  
PUBLICACIÓN DEL TERCER INFORME TRIMESTRAL (JULIO-SEPTIEMBRE) DE 2019

| No. OFICIO DE APROBACIÓN Y FECHA      | No. DE OBRA     | TIPO DE OBRA  | COLONIA             | DEPENDENCIA EJECUTORA | ESTRUCTURA FINANCIERA |           |            |              | RENDIMIENTOS | FUENTE DE FINANC. | METAS DE CAPACIDAD |       | METAS DE BENEFICIO |       | JORN.    | OBSERVACIONES |
|---------------------------------------|-----------------|---|---------------------|-----------------------|-----------------------|-----------|------------|--------------|--------------|-------------------|--------------------|-------|--------------------|-------|----------|---------------|
|                                       |                 |   |                     |                       | MONTO INICIAL         | REDUCCION | AMPLIACION | MONTO FINAL  |              |                   | U. DE M.           | CANT. | U. DE M.           | CANT. |          |               |
| DS-FISM-F3-017-019/2019<br>12/07/2019 | 19/FISM17050-CP | SUSTITUCIÓN Y EQUIPAMIENTO DE POZO PROFUNDO EL NARANJAL   | EL NARANJAL         | SIAPA                 | 6,684,523.44          |           |            | 6,684,523.44 |              | RAMO 33           | POZO               | HAB.  | 15023              | 529   | APROBADA |               |
| DS-FISM-F3-017-020/2019<br>23/07/2019 | 19/FISM17051-CP | REHABILITACIÓN DEL SISTEMA DE AGUA POTABLE EN CALLE ART. 10 ENTRE ART. 15 Y ART. 40.  | REFORMA             | DGOPM                 | 560,683.08            |           |            | 560,683.08   |              | RAMO 33           | ML                 | PERS. | 200                | 157   | APROBADA |               |
| DS-FISM-F3-017-021/2019<br>23/07/2019 | 19/FISM17052-CP | REHABILITACIÓN DEL SISTEMA DE ALCANTARILLADO SANITARIO EN CALLE ART. 10 ENTRE ART. 15 Y ART. 40.  | REFORMA             | DGOPM                 | 915,310.09            |           |            | 915,310.09   |              | RAMO 33           | ML                 | PERS. | 200                | 343   | APROBADA |               |
| DS-FISM-F3-017-021/2019<br>29/07/2019 | 19/FISM17053-CP | REHABILITACIÓN DEL SISTEMA DE ALCANTARILLADO SANITARIO CALLE LOPEZ MATEOS ENTRE MORELOS Y LERDO   | LOMAS ALTAS         | DGOPM                 | 706,180.88            |           |            | 706,180.88   |              | RAMO 33           | ML                 | PERS. | 144                | 274   | APROBADA |               |
| DS-FISM-F3-017-023/2019<br>29/07/2019 | 19/FISM17054-CP | REHABILITACIÓN DEL SISTEMA DE AGUA POTABLE CALLE LOPEZ MATEOS ENTRE MORELOS Y LERDO   | LOMAS ALTAS         | DGOPM                 | 480,839.11            |           |            | 480,839.11   |              | RAMO 33           | ML                 | PERS. | 144                | 185   | APROBADA |               |
| DS-FISM-F3-017-024/2019<br>29/07/2019 | 19/FISM17055-CP | REHABILITACIÓN DEL SISTEMA DE ALCANTARILLADO SANITARIO CALLE 18 DE MARZO ENTRE REPUBLICA DE CHILE Y 21 DE MARZO.                          | JOSE MARIA MENCHACA | DGOPM                 | 932,982.04            |           |            | 932,982.04   |              | RAMO 33           | ML                 | PERS. | 236                | 411   | APROBADA |               |
| DS-FISM-F3-017-025/2019<br>29/07/2019 | 19/FISM17056-CP | REHABILITACIÓN DEL SISTEMA DE AGUA POTABLE CALLE 18 DE MARZO ENTRE REPUBLICA DE CHILE Y 21 DE MARZO                                       | JOSE MARIA MENCHACA | DGOPM                 | 551,290.81            |           |            | 551,290.81   |              | RAMO 33           | ML                 | PERS. | 236                | 157   | APROBADA |               |
| DS-FISM-F3-017-027/2019<br>01/08/2019 | 19/FISM17058-CP | REHABILITACIÓN DEL SISTEMA DE ALCANTARILLADO SANITARIO CALLE SABINO Y ANDADOR DATIL ENTRE ENCINO Y JACARANDAS                             | BUGAMBILIAS         | DGOPM                 | 1,064,290.52          |           |            | 1,064,290.52 |              | RAMO 33           | ML                 | PERS. | 304                | 406   | APROBADA |               |
| DS-FISM-F3-017-026/2019<br>01/08/2019 | 19/FISM17057-CP | REHABILITACIÓN DEL SISTEMA DE AGUA POTABLE CALLE SABINO Y ANDADOR DATIL ENTRE ENCINO Y JACARANDAS.  | BUGAMBILIAS         | DGOPM                 | 611,513.24            |           |            | 611,513.24   |              | RAMO 33           | ML                 | PERS. | 304                | 182   | APROBADA |               |
| DS-FISM-F3-017-028/2019<br>22/08/2019 | 19/FISM17059-CP | REHABILITACIÓN DEL SISTEMA DE ALCANTARILLADO SANITARIO CALLE VILLAHERMOSA ENTRE NAVARIT Y CERRADA.  | MÉXICO              | DGOPM                 | 387,171.51            |           |            | 387,171.51   |              | RAMO 33           | ML                 | PERS. | 88                 | 123   | APROBADA |               |
| DS-FISM-F3-017-029/2019<br>22/08/2019 | 19/FISM17060-CP | REHABILITACIÓN DEL SISTEMA DE AGUA POTABLE CALLE VILLAHERMOSA ENTRE NAVARIT Y CERRADA.  | MÉXICO              | DGOPM                 | 166,169.37            |           |            | 166,169.37   |              | RAMO 33           | ML                 | PERS. | 88                 | 45    | APROBADA |               |
| DS-FISM-F3-017-034/2019<br>23/09/2019 | 19/FISM17065-CP | REHABILITACIÓN DEL SISTEMA DE ALCANTARILLADO SANITARIO CALLE AGUSTIN MELGAR ENTRE BOULEVARD TEPEC-XALISCO Y RIO SUCHIATE.                 | JUAN ESCUTIA        | DGOPM                 | 434,526.04            |           |            | 434,526.04   |              | RAMO 33           | ML                 | PERS. | 80                 | 171   | APROBADA |               |
| DS-FISM-F3-017-033/2019<br>23/09/2019 | 19/FISM17064-CP | REHABILITACIÓN DEL SISTEMA DE AGUA POTABLE CALLE AGUSTIN MELGAR ENTRE BOULEVARD TEPEC-XALISCO Y RIO SUCHIATE.                             | JUAN ESCUTIA        | DGOPM                 | 242,338.29            |           |            | 242,338.29   |              | RAMO 33           | ML                 | PERS. | 80                 | 75    | APROBADA |               |
| DS-FISM-F3-017-035/2019<br>23/09/2019 | 19/FISM17066-CP | REHABILITACIÓN DEL SISTEMA DE AGUA POTABLE EN CALLE LERDO ENTRE CALLE 6 Y CERRADA; PRIVADA LERDO ENTRE CALLE LERDO Y CERRADA.             | LUIS ECHEVERRIA     | SIAPA                 | 236,465.86            |           |            | 236,465.86   |              | RAMO 33           | ML                 | PERS. | 132                | 64    | APROBADA |               |
| DS-FISM-F3-017-036/2019<br>23/09/2019 | 19/FISM17067-CP | REHABILITACIÓN DEL SISTEMA DE ALCANTARILLADO SANITARIO EN CALLE LERDO ENTRE CALLE 6 Y CERRADA; PRIVADA LERDO ENTRE CALLE LERDO Y CERRADA. | LUIS ECHEVERRIA     | SIAPA                 | 559,043.36            |           |            | 559,043.36   |              | RAMO 33           | ML                 | PERS. | 132                | 189   | APROBADA |               |
| DS-FISM-F3-017-039/2019<br>24/09/2019 | 19/FISM17074-CP | REHABILITACIÓN DEL SISTEMA DE ALCANTARILLADO SANITARIO CALLE MANZANILLO ENTRE NAVARIT Y CERRADA.  | MÉXICO              | DGOPM                 | 377,979.30            |           |            | 377,979.30   |              | RAMO 33           | ML                 | PERS. | 80                 | 121   | APROBADA |               |



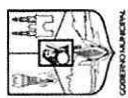
H. XLI AYUNTAMIENTO CONSTITUCIONAL DE TEPIC  
PUBLICACIÓN DEL TERCER INFORME TRIMESTRAL (JULIO-SEPTIEMBRE) DE 2019



| No. OFICIO DE APROBACIÓN Y FECHA      | No. DE OBRA     | TIPO DE OBRA   | COLONIA | DEPENDENCIA A EJECUTORA | ESTRUCTURA FINANCIERA |           |            |               | FUENTE DE FINANCIER. | METAS DE CAPACIDAD |          | METAS DE BENEFICIO |          | OBSERVACIONES |          |
|---------------------------------------|-----------------|--|---------|-------------------------|-----------------------|-----------|------------|---------------|----------------------|--------------------|----------|--------------------|----------|---------------|----------|
|                                       |                 |  |         |                         | MONTO INICIAL         | REDUCCION | AMPLIACION | MONTO FINAL   |                      | RENDIMIENTOS       | U. DE M. | CANT.              | U. DE M. |               | CANT.    |
| DS-FISM-F3-017-038/2019<br>24/09/2019 | 19/FISM17073-CP | REHABILITACIÓN DEL SISTEMA DE AGUA POTABLE CALLE MANZANILLO ENTRE NAVARIT Y CERRADA. | MÉXICO  | DGOPM                   | 157,398.66            |           |            | 157,398.66    | RAMO 33              | ML                 | 86.00    | PERS.              | 80       | 44            | APROBADA |
|                                       |                 | SUBTOTAL   |         |                         | 40,872,653.45         | 0.00      | 0.00       | 40,872,653.45 |                      |                    |          |                    |          |               |          |

URBANIZACION

|  |                  |  |                         |       |              |  |              |              |         |      |         |       |      |        |           |
|--|------------------|--|-------------------------|-------|--------------|--|--------------|--------------|---------|------|---------|-------|------|--------|-----------|
| DS-FISM-F3-017-001/2019<br>12/03/2019    | 19/FISM17002-CP  | CONSTRUCCIÓN DE EMPEDRADO AHOGADO, CALLE ROSALIO CHAVEZ ENTRE MANUEL LOZADA E IGNACIO ALLENDE Y CALLE ROSALIO CHAVEZ ENTRE IGNACIO ZARAGOZA Y PROL. CHURBUSCO.   | LOMAS DE LA LAGUNA      | DGOPM | 0.00         |  | 0.00         | 0.00         | RAMO 33 | M2   | 1530.04 | PERS. | 174  | 612    | CANCELADA |
| DS-FISM-F3-017-001/2019<br>12/03/2019    | 19/FISM17003-CP  | CONSTRUCCIÓN DE EMPEDRADO AHOGADO, CALLE VALLE DE SAN JUAN ENTRE PICACHOS Y VALLE DE PICACHOS Y CALLE PICACHOS ENTRE VALLE DE SAN JUAN Y ARBOL DE TULE   | VALLE DE LA CRUZ        | DGOPM | 0.00         |  | 0.00         | 0.00         | RAMO 33 | M2   | 710.59  | PERS. | 184  | 291    | CANCELADA |
| DS-FISM-F3-017-001/2019<br>12/03/2019    | 19/FISM17001-CP  | CONSTRUCCIÓN DE EMPEDRADO AHOGADO CALLE GAVIOTA ENTRE AGUILA Y GOLONDRINA.   | ECOLOGISTAS             | DGOPM | 0.00         |  | 0.00         | 0.00         | RAMO 33 | M2   | 1549.95 | PERS. | 164  | 601    | CANCELADA |
| DS-FISM-F3-017-003BIS/2019<br>01/04/2019 | 19/FISM17008B-CP | CONSTRUCCIÓN DE EMPEDRADO AHOGADO, CALLE ROSALIO CHAVEZ ENTRE MANUEL LOZADA E IGNACIO ALLENDE Y CALLE ROSALIO CHAVEZ ENTRE IGNACIO ZARAGOZA Y PROL. CHURBUSCO.   | LOMAS DE LA LAGUNA      | DGOPM | 1,515,979.54 |  | 1,515,979.54 | 1,515,979.54 | RAMO 33 | M2   | 1530.04 | PERS. | 174  | 624    | APROBADA  |
| DS-FISM-F3-017-003BIS/2019<br>01/04/2019 | 19/FISM17009B-CP | CONSTRUCCIÓN DE EMPEDRADO AHOGADO, CALLE VALLE DE SAN JUAN ENTRE PICACHOS Y VALLE DE PICACHOS Y CALLE PICACHOS ENTRE VALLE DE SAN JUAN Y ARBOL DE TULE   | VALLE DE LA CRUZ        | DGOPM | 823,183.68   |  | 823,183.68   | 823,183.68   | RAMO 33 | M2   | 710.59  | PERS. | 184  | 314    | APROBADA  |
| DS-FISM-F3-017-003BIS/2019<br>01/04/2019 | 19/FISM17007B-CP | CONSTRUCCIÓN DE EMPEDRADO AHOGADO CALLE GAVIOTA ENTRE AGUILA Y GOLONDRINA.   | ECOLOGISTAS             | DGOPM | 1,518,004.50 |  | 1,518,004.50 | 1,518,004.50 | RAMO 33 | M2   | 1549.95 | PERS. | 164  | 625    | APROBADA  |
| DS-FISM-F3-017-010/2019<br>06/06/2019    | 19/FISM17040-CP  | CONSTRUCCIÓN DE EMPEDRADO AHOGADO CALLE BELLAVISTA ENTRE ATONALISCO Y CALLE PANTANAL - CALLE ATONALISCO ENTRE CALLE LA FORTUNA Y CALLE BELLAVISTA, CALLE LA YERBA ENTRE CALLE LA FORTUNA Y CALLE BELLAVISTA, Y CALLE LA FORTUNA ENTRE CALLE ATONALISCO Y CALLE LA YERBA. | VALLE DE NAVARIT        | DGOPM | 3,122,291.12 |  | 3,122,291.12 | 3,122,291.12 | RAMO 33 | M2   | 2783.84 | PERS. | 140  | 1135.1 | APROBADA  |
| DS-FISM-F3-017-015/2019<br>14/06/2019    | 19/FISM17046-CP  | CONSTRUCCIÓN DE CONCRETO HIDRAULICO (LOSAS CORTAS) CALLE BUGAMBILIAS ENTRE CARRETERA AGUAMILPA A BOULEVARD GRANATE   | FRATERNIDAD ANTORCHISTA | DGOPM | 1,902,484.48 |  | 1,902,484.48 | 1,902,484.48 | RAMO 33 | M2   | 1591.69 | PERS. | 140  | 502    | APROBADA  |
| DS-FISM-F3-017-016/2019<br>14/06/2019    | 19/FISM17047-CP  | CONSTRUCCIÓN DE CONCRETO HIDRAULICO (LOSAS CORTAS) CALLE ERNESTO CHE GUEVARA ENTRE ARGENTINA Y BOULEVARD GRANATE   | CHE GUEVARA             | DGOPM | 1,519,984.41 |  | 1,519,984.41 | 1,519,984.41 | RAMO 33 | M2   | 1258.55 | PERS. | 128  | 375    | APROBADA  |
| DS-FISM-F3-017-037/2019<br>24/09/2019    | 19/FISM17070-CP  | INFRAESTRUCTURA Y EQUIPAMIENTO PÚBLICO PARA EL ACCESO Y APOYO A LAS PERSONAS CON DISCAPACIDAD EN EL CENTRO DE DESARROLLO COMUNITARIO "CRISTO REY".   | EMILIANO ZAPATA         | DGOPM | 15,112.94    |  | 15,112.94    | 15,112.94    | RAMO 33 | OBRA | 1.00    | PERS. | 1200 | 6      | APROBADA  |
| DS-FISM-F3-017-037/2019<br>24/09/2019    | 19/FISM17069-CP  | INFRAESTRUCTURA Y EQUIPAMIENTO PÚBLICO PARA EL ACCESO Y APOYO A LAS PERSONAS CON DISCAPACIDAD EN LA BIBLIOTECA PÚBLICA MUNICIPAL "VICTOR MANUEL PINEDA DAVILA".  | LOS SAUCES              | DGOPM | 40,056.13    |  | 40,056.13    | 40,056.13    | RAMO 33 | OBRA | 1.00    | PERS. | 3470 | 14     | APROBADA  |



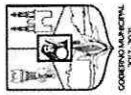
H. XLII AYUNTAMIENTO CONSTITUCIONAL DE TEPIC  
PUBLICACIÓN DEL TERCER INFORME TRIMESTRAL (JULIO-SEPTIEMBRE) DE 2019



| No. OFICIO DE APROBACIÓN Y FECHA      | No. DE OBRA     | TIPO DE OBRA   | COLONIA          | DEPENDENCIA ELECTORA | ESTRUCTURA FINANCIERA |           |            |               | FUENTE DE FINANC. | METAS DE CAPACIDAD |          | METAS DE BENEFICIO |          | JORN. | OBSERVACIONES |
|---------------------------------------|-----------------|--|------------------|----------------------|-----------------------|-----------|------------|---------------|-------------------|--------------------|----------|--------------------|----------|-------|---------------|
|                                       |                 |  |                  |                      | MONTO INICIAL         | REDUCCION | AMPLIACION | MONTO FINAL   |                   | RENDIMIENTOS       | U. DE M. | CANT.              | U. DE M. |       |               |
| DS-FISM-F3-017-037/2019<br>24/09/2019 | 19/FISM17071-CP | INFRAESTRUCTURA Y EQUIPAMIENTO PÚBLICO PARA EL ACCESO Y APOYO A LAS PERSONAS CON DISCAPACIDAD EN EL CENTRO DE DESARROLLO COMUNITARIO Y BIBLIOTECA MUNICIPAL. PROFA. RAMONA CECERÍA.          | INF. EL MIRADOR  | DGORM                | 82,317.86             |           |            | 82,317.86     | RAMO 33           | OBRA               | 1.00     | PERS.              | 660      | 36    | APROBADA      |
| DS-FISM-F3-017-037/2019<br>24/09/2019 | 19/FISM17072-CP | INFRAESTRUCTURA Y EQUIPAMIENTO PÚBLICO PARA EL ACCESO Y APOYO A LAS PERSONAS CON DISCAPACIDAD EN EL CENTRO DE DESARROLLO COMUNITARIO 26 DE SEPTIEMBRE.                                       | 26 DE SEPTIEMBRE | DGORM                | 28,706.74             |           |            | 28,706.74     | RAMO 33           | OBRA               | 1.00     | PERS.              | 660      | 11    | APROBADA      |
| DS-FISM-F3-017-037/2019<br>24/09/2019 | 19/FISM17068-CP | INFRAESTRUCTURA Y EQUIPAMIENTO PÚBLICO PARA EL ACCESO Y APOYO A LAS PERSONAS CON DISCAPACIDAD EN EL CENTRO DE DESARROLLO COMUNITARIO Y BIBLIOTECA MUNICIPAL. PROFA. MARIA CARDENAS ARECHIGA. | MORELOS          | DGORM                | 53,550.62             |           |            | 53,550.62     | RAMO 33           | OBRA               | 1.00     | PERS.              | 3462     | 23    | APROBADA      |
|                                       |                 | SUBTOTAL   |                  |                      | 10,621,672.02         | 0.00      | 0.00       | 10,621,672.02 |                   |                    |          |                    |          |       |               |

OTROS PROYECTOS

|                                       |                 |  |                 |            |           |  |  |           |         |      |       |       |    |   |          |
|---------------------------------------|-----------------|--|-----------------|------------|-----------|--|--|-----------|---------|------|-------|-------|----|---|----------|
| DS-FISM-F3-017-007/2019<br>13/05/2019 | 19/FISM17021-CP | EQUIPAMIENTO CON 1 MOCHILA ASPERSORA ELECTRICA PARA LA FUMIGACIÓN DE HUERTOS HORTICOLAS Y FRUTICOLAS     | LOS OTATES      | DES. RURAL | 2,025.00  |  |  | 2,025.00  | RAMO 33 | PZA. | 1.00  | PERS. | 4  | 0 | APROBADA |
| DS-FISM-F3-017-007/2019<br>13/05/2019 | 19/FISM17025-CP | EQUIPAMIENTO CON 21 MOCHILAS ASPERSORAS ELECTRICAS PARA LA FUMIGACIÓN DE HUERTOS HORTICOLAS Y FRUTICOLAS | LO DE LAMEDO    | DES. RURAL | 42,525.00 |  |  | 42,525.00 | RAMO 33 | PZA. | 21.00 | PERS. | 84 | 0 | APROBADA |
| DS-FISM-F3-017-007/2019<br>13/05/2019 | 19/FISM17022-CP | EQUIPAMIENTO CON 3 MOCHILAS ASPERSORAS ELECTRICAS PARA LA FUMIGACIÓN DE HUERTOS HORTICOLAS Y FRUTICOLAS  | HUACHINES       | DES. RURAL | 6,075.00  |  |  | 6,075.00  | RAMO 33 | PZA. | 3.00  | PERS. | 12 | 0 | APROBADA |
| DS-FISM-F3-017-007/2019<br>13/05/2019 | 19/FISM17024-CP | EQUIPAMIENTO CON 4 MOCHILAS ASPERSORAS ELECTRICAS PARA LA FUMIGACIÓN DE HUERTOS HORTICOLAS Y FRUTICOLAS  | BARRANCA BLANCA | DES. RURAL | 8,100.00  |  |  | 8,100.00  | RAMO 33 | PZA. | 4.00  | PERS. | 16 | 0 | APROBADA |
| DS-FISM-F3-017-007/2019<br>13/05/2019 | 19/FISM17026-CP | EQUIPAMIENTO CON 11 MOCHILAS ASPERSORAS ELECTRICAS PARA LA FUMIGACIÓN DE HUERTOS HORTICOLAS Y FRUTICOLAS | LA FORTUNA      | DES. RURAL | 22,275.00 |  |  | 22,275.00 | RAMO 33 | PZA. | 11.00 | PERS. | 44 | 0 | APROBADA |
| DS-FISM-F3-017-007/2019<br>13/05/2019 | 19/FISM17029-CP | EQUIPAMIENTO CON 1 MOCHILA ASPERSORA ELECTRICA PARA LA FUMIGACIÓN DE HUERTOS HORTICOLAS Y FRUTICOLAS     | CINCO DE MAYO   | DES. RURAL | 2,025.00  |  |  | 2,025.00  | RAMO 33 | PZA. | 1.00  | PERS. | 4  | 0 | APROBADA |
| DS-FISM-F3-017-007/2019<br>13/05/2019 | 19/FISM17028-CP | EQUIPAMIENTO CON 3 MOCHILAS ASPERSORAS ELECTRICAS PARA LA FUMIGACIÓN DE HUERTOS HORTICOLAS Y FRUTICOLAS  | EL AHUACATE     | DES. RURAL | 6,075.00  |  |  | 6,075.00  | RAMO 33 | PZA. | 3.00  | PERS. | 12 | 0 | APROBADA |
| DS-FISM-F3-017-007/2019<br>13/05/2019 | 19/FISM17020-CP | EQUIPAMIENTO CON 6 MOCHILAS ASPERSORAS ELECTRICAS PARA LA FUMIGACIÓN DE HUERTOS HORTICOLAS Y FRUTICOLAS  | EL RINCON       | DES. RURAL | 12,150.00 |  |  | 12,150.00 | RAMO 33 | PZA. | 6.00  | PERS. | 24 | 0 | APROBADA |
| DS-FISM-F3-017-007/2019<br>13/05/2019 | 19/FISM17030-CP | EQUIPAMIENTO CON 4 MOCHILAS ASPERSORAS ELECTRICAS PARA LA FUMIGACIÓN DE HUERTOS HORTICOLAS Y FRUTICOLAS  | BENITO JUAREZ   | DES. RURAL | 8,100.00  |  |  | 8,100.00  | RAMO 33 | PZA. | 4.00  | PERS. | 16 | 0 | APROBADA |



**H. XLI AYUNTAMIENTO CONSTITUCIONAL DE TEPIC**  
**PUBLICACIÓN DEL TERCER INFORME TRIMESTRAL (JULIO-SEPTIEMBRE) DE 2019**


| No. OFICIO DE APROBACIÓN Y FECHA      | No. DE OBRA     | TIPO DE OBRA   | COLONIA             | DEPENDENCIA EJECUTORA | ESTRUCTURA FINANCIERA |           |            |               | RENDIMIENTOS | FUENTE DE FINANCIER. | METAS DE CAPACIDAD |       | METAS DE BENEFICIO |       | JORN. | OBSERVACIONES |
|---------------------------------------|-----------------|--|---------------------|-----------------------|-----------------------|-----------|------------|---------------|--------------|----------------------|--------------------|-------|--------------------|-------|-------|---------------|
|                                       |                 |  |                     |                       | MONTO INICIAL         | REDUCCION | AMPLIACION | MONTO FINAL   |              |                      | U. DE M.           | CANT. | U. DE M.           | CANT. |       |               |
| DS-FISM-F3-017-007/2019<br>13/05/2019 | 19/FISM17033-CP | EQUIPAMIENTO CON 1 MOCHILA ASPERSORA ELECTRICA PARA LA FUMIGACIÓN DE HUERTOS HORTICOLAS Y FRUTICOLAS     | LA RESOLANA         | DES. RURAL            | 2,025.00              |           |            | 2,025.00      |              | RAMO 33              | PZA.               | 1.00  | PERS               | 4     | 0     | APROBADA      |
| DS-FISM-F3-017-007/2019<br>13/05/2019 | 19/FISM17019-CP | EQUIPAMIENTO CON 12 MOCHILAS ASPERSORAS ELECTRICAS PARA LA FUMIGACIÓN DE HUERTOS HORTICOLAS Y FRUTICOLAS | EL TRAPICHILLO      | DES. RURAL            | 24,300.00             |           |            | 24,300.00     |              | RAMO 33              | PZA.               | 12.00 | PERS               | 48    | 0     | APROBADA      |
| DS-FISM-F3-017-007/2019<br>13/05/2019 | 19/FISM17016-CP | EQUIPAMIENTO CON 2 MOCHILAS ASPERSORAS ELECTRICAS PARA LA FUMIGACIÓN DE HUERTOS HORTICOLAS Y FRUTICOLAS  | JUMATAN             | DES. RURAL            | 4,050.00              |           |            | 4,050.00      |              | RAMO 33              | PZA.               | 2.00  | PERS               | 8     | 0     | APROBADA      |
| DS-FISM-F3-017-007/2019<br>13/05/2019 | 19/FISM17031-CP | EQUIPAMIENTO CON 3 MOCHILAS ASPERSORAS ELECTRICAS PARA LA FUMIGACIÓN DE HUERTOS HORTICOLAS Y FRUTICOLAS  | EL ESPINO           | DES. RURAL            | 6,075.00              |           |            | 6,075.00      |              | RAMO 33              | PZA.               | 3.00  | PERS               | 12    | 0     | APROBADA      |
| DS-FISM-F3-017-007/2019<br>13/05/2019 | 19/FISM17027-CP | EQUIPAMIENTO CON 5 MOCHILAS ASPERSORAS ELECTRICAS PARA LA FUMIGACIÓN DE HUERTOS HORTICOLAS Y FRUTICOLAS  | EL PICHÓN           | DES. RURAL            | 10,125.00             |           |            | 10,125.00     |              | RAMO 33              | PZA.               | 5.00  | PERS               | 20    | 0     | APROBADA      |
| DS-FISM-F3-017-007/2019<br>13/05/2019 | 19/FISM17023-CP | EQUIPAMIENTO CON 8 MOCHILAS ASPERSORAS ELECTRICAS PARA LA FUMIGACIÓN DE HUERTOS HORTICOLAS Y FRUTICOLAS  | VENUSTIANO CARRANZA | DES. RURAL            | 16,200.00             |           |            | 16,200.00     |              | RAMO 33              | PZA.               | 8.00  | PERS               | 32    | 0     | APROBADA      |
| DS-FISM-F3-017-007/2019<br>13/05/2019 | 19/FISM17017-CP | EQUIPAMIENTO CON 7 MOCHILAS ASPERSORAS ELECTRICAS PARA LA FUMIGACIÓN DE HUERTOS HORTICOLAS Y FRUTICOLAS  | EL IZOTE            | DES. RURAL            | 14,175.00             |           |            | 14,175.00     |              | RAMO 33              | PZA.               | 7.00  | PERS               | 28    | 0     | APROBADA      |
| DS-FISM-F3-017-007/2019<br>13/05/2019 | 19/FISM17018-CP | EQUIPAMIENTO CON 5 MOCHILAS ASPERSORAS ELECTRICAS PARA LA FUMIGACIÓN DE HUERTOS HORTICOLAS Y FRUTICOLAS  | PLATANITOS          | DES. RURAL            | 10,125.00             |           |            | 10,125.00     |              | RAMO 33              | PZA.               | 5.00  | PERS               | 20    | 0     | APROBADA      |
| DS-FISM-F3-017-007/2019<br>13/05/2019 | 19/FISM17032-CP | EQUIPAMIENTO CON 3 MOCHILAS ASPERSORAS ELECTRICAS PARA LA FUMIGACIÓN DE HUERTOS HORTICOLAS Y FRUTICOLAS  | LAS DELICIAS        | DES. RURAL            | 6,075.00              |           |            | 6,075.00      |              | RAMO 33              | PZA.               | 3.00  | PERS               | 12    | 0     | APROBADA      |
|                                       |                 | SUBTOTAL   |                     |                       | 202,500.00            | 0.00      | 0.00       | 202,500.00    |              |                      |                    |       |                    |       |       |               |
|                                       |                 | TOTAL  |                     |                       | 51,696,825.47         | 0.00      | 0.00       | 51,696,825.47 |              |                      |                    |       |                    |       |       |               |




**MUNICIPIO DE TEPIC NAYARIT (a)**  
**Estado Analítico del Ejercicio del Presupuesto de Egresos Detallado - LDF**  
**Clasificación de Servicios Personales por Categoría**  
**Del 1 de Enero al 30 de Septiembre de 2019 (b)**  
**(PESOS)**

| Concepto (c)  | Egresos            |                                |                    |                    |                    | Subejercicio (e)   |
|---|--------------------|--------------------------------|--------------------|--------------------|--------------------|--------------------|
|   | Aprobado (d)       | Ampliaciones/<br>(Reducciones) | Modificado         | Devengado          | Pagado             |                    |
| <b>I. Gasto No Etiquetado (I=A+B+C+D+E+F)</b>   | <b>747,558,156</b> | <b>0</b>                       | <b>747,558,156</b> | <b>420,727,647</b> | <b>418,808,943</b> | <b>326,830,509</b> |
| A. Personal Administrativo y de Servicio Público  | 747,558,156        | 0                              | 747,558,156        | 420,727,647        | 418,808,943        | 326,830,509        |
| B. Magisterio   | 0                  | 0                              | 0                  | 0                  | 0                  | 0                  |
| C. Servicios de Salud (C=c1+c2)   | 0                  | 0                              | 0                  | 0                  | 0                  | 0                  |
| c1) Personal Administrativo   |                    |                                |                    |                    |                    |                    |
| c2) Personal Médico, Paramédico y afín  |                    |                                |                    |                    |                    |                    |
| D. Seguridad Pública  | 0                  | 0                              | 0                  | 0                  | 0                  | 0                  |
| E. Gastos asociados a la implementación de nuevas leyes federales o reformas a las mismas (E = e1 + e2) | 0                  | 0                              | 0                  | 0                  | 0                  | 0                  |
| e1) Nombre del Programa o Ley 1   |                    |                                |                    |                    |                    |                    |
| e2) Nombre del Programa o Ley 2   |                    |                                |                    |                    |                    |                    |
| F. Sentencias laborales definitivas   | 0                  | 0                              | 0                  | 0                  | 0                  | 0                  |
| <b>II. Gasto Etiquetado (II=A+B+C+D+E+F)</b>  | <b>68,338,235</b>  | <b>24,433,629</b>              | <b>92,771,864</b>  | <b>54,843,673</b>  | <b>54,843,673</b>  | <b>37,928,192</b>  |
| A. Personal Administrativo y de Servicio Público  | 0                  | 0                              | 0                  | 0                  | 0                  | 0                  |
| B. Magisterio   | 0                  | 0                              | 0                  | 0                  | 0                  | 0                  |
| C. Servicios de Salud (C=c1+c2)   | 0                  | 0                              | 0                  | 0                  | 0                  | 0                  |
| c1) Personal Administrativo   |                    |                                |                    |                    |                    |                    |
| c2) Personal Médico, Paramédico y afín  |                    |                                |                    |                    |                    |                    |
| D. Seguridad Pública  | 68,338,235         | 24,433,629                     | 92,771,864         | 54,843,673         | 54,843,673         | 37,928,192         |
| E. Gastos asociados a la implementación de nuevas leyes federales o reformas a las mismas (E = e1 + e2) | 0                  | 0                              | 0                  | 0                  | 0                  | 0                  |
| e1) Nombre del Programa o Ley 1   |                    |                                |                    |                    |                    |                    |
| e2) Nombre del Programa o Ley 2   |                    |                                |                    |                    |                    |                    |
| F. Sentencias laborales definitivas   | 0                  | 0                              | 0                  | 0                  | 0                  | 0                  |
| <b>III. Total del Gasto en Servicios Personales (III = I + II)</b>                                      | <b>815,896,391</b> | <b>24,433,629</b>              | <b>840,330,020</b> | <b>475,571,319</b> | <b>473,652,616</b> | <b>364,758,700</b> |

Bajo protesta de decir verdad declamos que los Estados Financieros y sus notas, son razonablemente correctos y son responsabilidad del emisor.

ELABORO  
  
**Hortencia Herrera**  
 L.C. HORTENCIA HERRERA  
 JEFA DE CONTABILIDAD GUBERNAMENTAL

REVISO  
  
**C.P. ARTURO RUIZ LOPEZ**  
 DIRECTOR DE EGRESOS

AUTORIZO  
  
**DR. FRANCISCO ALBERTO RIVERA DOMINGUEZ**  
 TESORERO MUNICIPAL



**MUNICIPIO DE TEPIC NAYARIT**  
**Endeudamiento Neto**

Del 01/ene/2019 Al 30/sep/2019

| Identificación de Crédito o Instrumento | Contratación/Colocación<br>A | Amortización<br>B       | Endeudamiento Neto<br>C=A-B |
|---|------------------------------|-------------------------|-----------------------------|
| <b>Créditos Bancarios</b>               |                              |                         |                             |
| BANOBRAS, S.C.                          | 215,767,926.60               | \$215,767,926.60        | -                           |
| BANCO BANORTE, S.A.                     | 97,000,000.00                | \$82,280,000.00         | 14,720,000.00               |
| BANCO MERCANTIL DEL NORTE,              | 409,409,203.24               | \$0.00                  | 409,409,203.24              |
| <b>Total Créditos Bancarios</b>         | <b>\$722,177,129.84</b>      | <b>\$298,047,926.60</b> | <b>424,129,203.24</b>       |
| <b>Otros Instrumentos de Deuda</b>      |                              |                         |                             |
| Total Otros Instrumentos de Deuda       | \$0.00                       | \$0.00                  | \$0.00                      |
| <b>Total</b>                            | <b>\$722,177,129.84</b>      | <b>\$298,047,926.60</b> | <b>424,129,203.24</b>       |

NOTA: EL CRÉDITO CONTRATADO CON BANOBRAS SE REFINANCIÓ CON LA ADQUISICIÓN DEL CRÉDITO CON BANCO MERCANTIL DEL NORTE.

Bajo protesta de decir verdad declaramos que los Estados Financieros y sus notas, son razonables correctos y son responsabilidad del emisor.

 ELABORO  
 L.C. HORTENCIA HERRERA  
 JEFA DE CONTABILIDAD GUBERNAMENTAL

 REVISÓ  
 C.P. ARTURO RUIZ LOPEZ  
 DIRECTOR DE EGRESOS

 AUTORIZO  
 DR. FRANCISCO ALBERTO RIVERA DOMINGUEZ  
 TESORERO MUNICIPAL



**MUNICIPIO DE TEPIC NAYARIT**  
**Intereses de la Deuda**

Del 01/ene/2019 Al 30/sep/2019

| Identificación de Crédito o Instrumento                  | Devengado              | Pagado                 |
|--|------------------------|------------------------|
| <b>Créditos Bancarios</b>                                |                        |                        |
| BANOBRAS, S.C.   | \$12,089,265.95        | \$12,089,265.95        |
| BANCO BANORTE, S.A.                                      | \$5,386,894.01         | \$5,386,894.01         |
| BANCO MERCANTIL DEL NORTE, S.A.                          | \$13,707,973.84        | \$13,707,973.84        |
| <b>Total de Intereses de Créditos Bancarios</b>          | <b>\$31,184,133.80</b> | <b>\$31,184,133.80</b> |
| <b>Otros Instrumentos de Deuda</b>                       |                        |                        |
| <b>Total de Intereses de Otros Instrumentos de Deuda</b> | <b>\$0.00</b>          | <b>\$0.00</b>          |
| <b>Total</b>   | <b>\$31,184,133.80</b> | <b>\$31,184,133.80</b> |

Bajo protesta de decir verdad declaramos que los Estados Financieros y sus notas, son razonables correctos y son responsabilidad del emisor.

ELABORO  
*Hortencia Herrera*  
L.C. HORTENCIA HERRERA  
JEFA DE CONTABILIDAD GUBERNAMENTAL

REVISO  
*[Signature]*  
G.P. ARTURO RUIZ LOPEZ  
DIRECTOR DE EGRESOS

AUTORIZO  
*[Signature]*  
DR. FRANCISCO ALBERTO RIVERA DOMINGUEZ  
TESORERO MUNICIPAL



**MUNICIPIO DE TEPIC NAYARIT**  
**NAYARIT**

**Indicadores de Postura Fiscal**  
**del 01/jul/2019 al 30/sep/2019**

Usu: zulma  
Rep: rptIndicadoresPosturaFiscal

Fecha y hora de Impresión 24/oct/2019 04:21 p.m.

| Concepto  | Estimado                  | Devengado                 | Pagado                    |
|---|---------------------------|---------------------------|---------------------------|
| <b>I. Ingresos Presupuestarios (I=1+2)</b>                              | <b>\$1,359,012,939.43</b> | <b>\$1,111,691,640.57</b> | <b>\$1,111,691,640.57</b> |
| 1. Ingresos del Gobierno de la Entidad Federativa                       | \$1,359,012,939.43        | \$1,111,691,640.57        | \$1,111,691,640.57        |
| 2. Ingresos del Sector Paraestatal                                      | \$0.00                    | \$0.00                    | \$0.00                    |
| <b>II. Egresos Presupuestarios (II=3+4)</b>                             | <b>\$1,237,825,712.54</b> | <b>\$286,588,952.76</b>   | <b>\$255,584,734.72</b>   |
| 3. Egresos del Gobierno de la Entidad Federativa                        | \$1,237,825,712.54        | \$286,588,952.76          | \$255,584,734.72          |
| 4. Egresos del Sector Paraestatal                                       | \$0.00                    | \$0.00                    | \$0.00                    |
| <b>III. Balance Presupuestario (Superávit o Déficit) (III = I - II)</b> | <b>\$121,187,226.89</b>   | <b>\$825,102,687.81</b>   | <b>\$856,106,905.85</b>   |

| Concepto   | Estimado         | Devengado        | Pagado           |
|--|------------------|------------------|------------------|
| III. Balance Presupuestario (Superávit o Déficit)        | \$121,187,226.89 | \$825,102,687.81 | \$856,106,905.85 |
| IV. Intereses, Comisiones y Gastos de la Deuda           | \$13,248,987.83  | \$11,597,166.82  | \$14,579,343.49  |
| V. Balance Primario ( Superávit o Déficit) (V= III - IV) | \$107,938,239.06 | \$813,505,520.99 | \$841,527,562.36 |

| Concepto  | Estimado          | Devengado        | Pagado           |
|---|-------------------|------------------|------------------|
| A. Financiamiento                               | \$0.00            | \$409,409,203.24 | \$409,409,203.24 |
| B. Amortización de la deuda                     | \$107,938,239.16  | \$23,780,000.00  | \$23,780,000.00  |
| C. Endeudamiento ó desendeudamiento (C = A - B) | -\$107,938,239.16 | \$385,629,203.24 | \$385,629,203.24 |

Bajo protesta de decir verdad declaramos que los Estados Financieros y sus notas, son razonables correctos y son responsabilidad del emisor.

ELABORO  
*Hortencia Herrera*  
L.C. HORTENCIA HERRERA  
JEFA DE CONTABILIDAD GUBERNAMENTAL

REVISO  
*G.P. Arturo Ruiz Lopez*  
G.P. ARTURO RUIZ LOPEZ  
DIRECTOR DE EGRESOS

AUTORIZO  
*Francisco Alberto Rivera Dominguez*  
DR. FRANCISCO ALBERTO RIVERA DOMINGUEZ  
TESORERO MUNICIPAL






MUNICIPIO DE TEPIC NAYARIT  
 Estado Analítico de la Deuda y Otros Pasivos  
 Del 1 de Enero al 30 de Septiembre de 2019  
 (Pesos)

| Denominación de las Deudas             | Moneda de Contratación | Institución o País Acreedor | Saldo Inicial del Periodo | Saldo Final del Periodo |
|--|------------------------|-----------------------------|---------------------------|-------------------------|
| <b>DEUDA PÚBLICA</b>                   |                        |                             |                           |                         |
| <b>Corto Plazo</b>                     |                        |                             |                           |                         |
| <b>Deuda Interna</b>                   |                        |                             |                           |                         |
| Instituciones de Crédito               | Peso                   | México                      | 97,000,000                | 14,720,000              |
| Títulos y Valores                      | Peso                   | México                      | 0                         | 0                       |
| Arrendamientos Financieros             | Peso                   | México                      | 0                         | 0                       |
| <b>Deuda Externa</b>                   |                        |                             |                           |                         |
| Organismos Financieros Internacionales | Peso                   | México                      | 0                         | 0                       |
| Deuda Bilateral                        | Peso                   | México                      | 0                         | 0                       |
| Títulos y Valores                      | Peso                   | México                      | 0                         | 0                       |
| Arrendamientos Financieros             | Peso                   | México                      | 0                         | 0                       |
| <b>Subtotal a Corto Plazo</b>          |                        |                             | <b>97,000,000</b>         | <b>14,720,000</b>       |
| <b>Largo Plazo</b>                     |                        |                             |                           |                         |
| <b>Deuda Interna</b>                   |                        |                             |                           |                         |
| Instituciones de Crédito               | Peso                   | México                      | 215,767,927               | 409,409,203             |
| Títulos y Valores                      | Peso                   | México                      | 0                         | 0                       |
| Arrendamientos Financieros             | Peso                   | México                      | 0                         | 0                       |
| <b>Deuda Externa</b>                   |                        |                             |                           |                         |
| Organismos Financieros Internacionales | Peso                   | México                      | 0                         | 0                       |
| Deuda Bilateral                        | Peso                   | México                      | 0                         | 0                       |
| Títulos y Valores                      | Peso                   | México                      | 0                         | 0                       |
| Arrendamientos Financieros             | Peso                   | México                      | 0                         | 0                       |
| <b>Subtotal a Largo Plazo</b>          |                        |                             | <b>215,767,927</b>        | <b>409,409,203</b>      |
| Otros Pasivos                          | Peso                   | México                      | 591,671,653               | 491,557,404             |
| <b>Total Deuda y Otros Pasivos</b>     |                        |                             | <b>904,439,580</b>        | <b>915,686,608</b>      |

Bajo protesta de decir verdad declaramos que los Estados Financieros y sus Notas son razonablemente correctos y responsabilidad del emisor

ELABORO  
  
 L.C. HORTENCIA HERRERA  
 JEFA DE CONTABILIDAD GUBERNAMENTAL

REVISÓ  
  
 C.P. ARTURO RUIZ LOPEZ  
 DIRECTOR DE EGRESOS

AUTORIZÓ  
  
 DR. FRANCISCO ALBERTO RIVERA DOMINGUEZ  
 TESORERO MUNICIPAL



MUNICIPIO DE TEPIC NAYARIT

Conciliación entre los Ingresos Presupuestarios y Contables  
Correspondiente del 1 de Enero al 30 de Septiembre de 2019  
(Cifras en pesos)

|  |             |                      |
|--|-------------|----------------------|
| <b>1. Ingresos Presupuestarios</b>   |             | <b>1,521,100,844</b> |
| <b>2. Más ingresos contables no presupuestarios</b>                                |             | <b>0</b>             |
| 2.1 Ingresos Financieros   | 0           |                      |
| 2.2 Incremento por Variación de Inventarios  | 0           |                      |
| 2.3 Disminución del exceso de estimaciones por pérdida o deterioro u obsolescencia | 0           |                      |
| 2.4 Disminución del exceso de provisiones  | 0           |                      |
| 2.5 Otros ingresos y beneficios varios   | 0           |                      |
| 2.6 Otros ingresos contables no presupuestarios                                    | 0           |                      |
| <b>3. Menos ingresos presupuestarios no contables</b>                              |             | <b>409,409,203</b>   |
| 3.1 Aprovechamientos Patrimoniales   | 0           |                      |
| 3.2 Ingresos derivados de financiamientos  | 409,409,203 |                      |
| 3.3 Otros Ingresos presupuestarios no contables                                    | 0           |                      |
| <b>4. Ingresos Contables (4 = 1 + 2 - 3)</b>                                       |             | <b>1,111,691,641</b> |

Bajo protesta de decir verdad declaramos que los Estados Financieros y sus notas, son razonables correctos y son responsabilidad del emisor.

ELABORO  
*Hortencia Herrera*  
L.C. HORTENCIA HERRERA  
JEFA DE CONTABILIDAD GUBERNAMENTAL

REVISO  
*C.P. Arturo Ruiz Lopez*  
C.P. ARTURO RUIZ LOPEZ  
DIRECTOR DE EGRESOS

AUTORIZA  
*Dr. Francisco Alberto Rivera Dominguez*  
DR. FRANCISCO ALBERTO RIVERA DOMINGUEZ  
TESORERO MUNICIPAL

**MUNICIPIO DE TEPIC NAYARIT**

Conciliación entre los Egresos Presupuestarios y los Gastos Contables  
Correspondiente del 1 de Enero al 30 de Septiembre de 2019

|  |  |                      |
|--|--|----------------------|
| <b>1. Total de egresos (presupuestarios)</b> |  | <b>1,152,050,531</b> |
|--|--|----------------------|

|  |             |                    |
|--|-------------|--------------------|
| <b>2. Menos egresos presupuestarios no contables</b>               |             | <b>339,922,945</b> |
| 2.1 Materias Primas y Materiales de Producción y Comercialización  | 0           |                    |
| 2.2 Materiales y Suministros                                       | 0           |                    |
| 2.3 Mobiliario y Equipo de Administración                          | 417,658     |                    |
| 2.4 Mobiliario y Equipo Educativo y Recreativo                     | 0           |                    |
| 2.5 Equipo e Instrumental Médico y de Laboratorio                  | 9,920       |                    |
| 2.6 Vehículos y Equipo de Transporte                               | 22,796,760  |                    |
| 2.7 Equipo de Defensa y Seguridad                                  | 0           |                    |
| 2.8 Maquinaria, Otros Equipos y Herramientas                       | 463,985     |                    |
| 2.9 Activos Biológicos   | 0           |                    |
| 2.10 Bienes Inmuebles  | 0           |                    |
| 2.11 Activos Intangibles   | 0           |                    |
| 2.12 Obra Pública en Bienes de Dominio Público                     | 18,186,695  |                    |
| 2.13 Obra Pública en Bienes Propios                                | 0           |                    |
| 2.14 Acciones y Participaciones de Capital                         | 0           |                    |
| 2.15 Compra de Títulos y Valores                                   | 298,047,927 |                    |
| 2.16 Concesión de Préstamos  | 0           |                    |
| 2.17 Inversiones en Fideicomisos, Mandatos y Otros Análogos        | 0           |                    |
| 2.18 Provisiones para Contingencias y Otras Erogaciones Especiales | 0           |                    |
| 2.19 Amortización de la Deuda Pública                              | 0           |                    |
| 2.20 Adeudos de Ejercicios Fiscales Anteriores (ADEFAS)            | 0           |                    |
| 2.21 Otros Egresos Presupuestales No Contables                     | 0           |                    |

|   |         |                |
|---|---------|----------------|
| <b>3. Más Gasto Contables No Presupuestales</b>                                       |         | <b>954,213</b> |
| 3.1 Estimaciones, Depreciaciones, Deterioros, Obsolescencia y Amortizaciones          | 0       |                |
| 3.2 Provisiones   | 0       |                |
| 3.3 Disminución de inventarios  | 0       |                |
| 3.4 Aumento por insuficiencia de estimaciones por pérdida o deterioro u obsolescencia | 0       |                |
| 3.5 Aumento por insuficiencia de provisiones  | 0       |                |
| 3.6 Otros Gastos  | 0       |                |
| 3.7 Otros Gastos Contables No Presupuestales  | 954,213 |                |

|   |  |                    |
|---|--|--------------------|
| <b>4. Total de Gasto Contable (4 = 1 - 2 + 3)</b> |  | <b>813,081,800</b> |
|---|--|--------------------|

Bajo protesta de decir verdad declaramos que los Estados Financieros y sus notas, son razonables correctos y son responsabilidad del emisor.

ELABORO  
*Hortencia Herrera*  
L.C. HORTENCIA HERRERA  
JEFA DE CONTABILIDAD GUBERNAMENTAL

REVISÓ  
*C.P. Arturo Róiz López*  
C.P. ARTURO RÓIZ LOPEZ  
DIRECTOR DE EGRESOS

AUTORIZÓ  
*Dr. Francisco Alberto Rivera Domínguez*  
DR. FRANCISCO ALBERTO RIVERA DOMINGUEZ  
TESORERO MUNICIPAL