



Municipio de Tepic Nayarit Ejercicio 2020

Informe Avance de Gestión Financiera 2do. Trimestre

Considerando en la Ley de Fiscalización y Rendición de Cuentas del Estado de Nayarit del capítulo IV de las Cuentas Públicas y de los Informes de Avance de Gestión Financiera del Artículo 31. Para los efectos de esta ley, la Cuenta Pública y el Informe de Avance de Gestión Financiera se constituye por:

B.- El Informe de Avance de Gestión Financiera deberá referirse a los programas a cargo del sujeto obligado a su presentación, para conocer el grado de cumplimiento de los objetivos, metas y satisfacción de necesidades en ellos proyectados y contendrá:

I. El flujo contable de ingresos y egresos del trimestre del que se informe.

II. El avance del cumplimiento de los programas con base en los indicadores aprobados en el Presupuesto de Egresos correspondiente.

III. Tratándose de los balances presupuestarios de recursos disponibles negativos, a que hace referencia la Ley de Disciplina Financiera de las Entidades Federativas y los Municipios, contendrá el avance de las acciones tendientes a recuperar el presupuesto sostenible de recursos disponibles.


IV. El número, nombre y ubicación de las obras y acciones realizadas, indicando la inversión aprobada, los recursos ejercidos, y los saldos generados; así como el avance físico y financiero de cada uno de ellas.

V. En caso de aumento o creación de gasto al presupuesto de egresos, revelará la fuente de ingresos con la que se haya pagado el nuevo gasto, distinguiendo el gasto etiquetado y no etiquetado.

VI. La información detallada de cada financiamiento u obligación contraída por los entes públicos, incluyendo como mínimo, el importe, tasa, plazo, comisiones y demás accesorios pactados.

VII. La información detallada de las obligaciones a corto plazo contraídas en los términos del Capítulo II, Título Tercero, de la Ley de Disciplina Financiera de las Entidades Federativas y los Municipios, incluyendo por lo menos importe, tasas, plazo, comisiones y cualquier costo relacionado. Adicionalmente, deberá incluir la tasa efectiva de las Obligaciones a corto plazo a que hace referencia el artículo 26, fracción IV, de la Ley en cita, calculada conforme a la metodología que para tal efecto emita la Secretaría de Hacienda y Crédito Público.

VIII. Incluir la información relativa al cumplimiento de los convenios en materia de Deuda Estatal Garantizada.



B) INFORMACIÓN PRESUPUESTAL



MUNICIPIO DE TEPIC NAYARIT (a)
Estado Analítico de Ingresos Detallado - LDF
Del 1 de Enero al 30 de Junio de 2020 (b)
(PESOS)

Concepto (c)	Ingreso					Diferencia (e)
	Estimado (d)	Ampliaciones/ (Reducciones)	Modificado	Devengado	Recaudado	
Ingresos de Libre Disposición						
A. Impuestos	154,226,026	0	154,226,026	84,602,822	84,602,822	-69,623,204
B. Cuotas y Aportaciones de Seguridad Social			0			0
C. Contribuciones de Mejoras	149,725	0	149,725	0	0	-149,725
D. Derechos	93,974,277	0	93,974,277	43,617,450	43,617,450	-50,356,827
E. Productos	5,492,483	2,287,213	7,779,696	2,451,004	2,451,004	-3,041,479
F. Aprovechamientos	23,071,948	0	23,071,948	9,378,786	9,378,786	-13,693,162
G. Ingresos por Ventas de Bienes y Prestación Servicios			0			0
H. Participaciones (H=h1+h2+h3+h4+h5+h6+h7+h8+h9+h10+h11)	769,060,052	0	769,060,052	386,638,768	386,638,768	-382,421,284
h1) Fondo General de Participaciones	496,569,854	0	496,569,854	230,218,475	230,218,475	-266,351,379
h2) Fondo de Fomento Municipal	193,484,019	0	193,484,019	96,337,605	96,337,605	-97,146,414
h3) Fondo de Fiscalización y Recaudación	35,021,114	0	35,021,114	17,797,554	17,797,554	-17,223,560
h4) Fondo de Compensación	1	0	1	10,901,532	10,901,532	10,901,531
h5) Fondo de Extracción de Hidrocarburos			0			0
h6) Impuesto Especial Sobre Producción y Servicios	854,436	0	854,436	247,101	247,101	-607,335
h7) 0.136% de la Recaudación Federal Participable			0			0
h8) 3.17% Sobre Extracción de Petróleo			0			0
h9) Gasolinas y Diésel	19,170,686	0	19,170,686	8,340,100	8,340,100	-10,830,586
h10) Fondo del Impuesto Sobre la Renta	23,959,942	0	23,959,942	22,796,400	22,796,400	-1,163,542
h11) Fondo de Estabilización de los Ingresos de las Entidades Federativas			0			0
I. Incentivos Derivados de la Colaboración Fiscal (I=i1+i2+i3+i4+i5)	0	0	0	0	0	0
i1) Tenencia o Uso de Vehículos			0			0
i2) Fondo de Compensación ISAN			0			0
i3) Impuesto Sobre Automóviles Nuevos			0			0
i4) Fondo de Compensación de Repecos-Intermedios			0			0
i5) Otros Incentivos Económicos			0			0
J. Transferencias y Asignaciones			0			0
K. Convenios	0		0	122,103	122,103	122,103
k1) Otros Convenios y Subsidios	0	0	0	122,103	122,103	122,103
L. Otros Ingresos de Libre Disposición (L=l1+l2)	2,805,186	0	2,805,186	1,489,910	1,489,910	-1,315,276
l1) Participaciones en Ingresos Locales	2,805,185	0	2,805,185	1,489,910	1,489,910	-1,315,275
l2) Otros Ingresos de Libre Disposición	1	0	1	0	0	-1
I. Total de Ingresos de Libre Disposición (I=A+B+C+D+E+F+G+H+I+J+K+L)	1,048,779,696	2,287,213	1,051,066,909	528,300,843	528,300,843	-520,478,853
Ingresos Excedentes de Ingresos de Libre Disposición						
Transferencias Federales Etiquetadas						
A. Aportaciones (A=a1+a2+a3+a4+a5+a6+a7+a8)	387,004,375	3,257,050	390,261,424	202,874,738	202,874,738	-184,129,637
a1) Fondo de Aportaciones para la Nómina Educativa y Gasto Operativo			0			0
a2) Fondo de Aportaciones para los Servicios de Salud			0			0
a3) Fondo de Aportaciones para la Infraestructura Social	75,151,971	2,288,285	77,440,256	46,464,154	46,464,154	-28,687,817
a4) Fondo de Aportaciones para el Fortalecimiento de los Municipios y de las Demarcaciones Territoriales del Distrito Federal	311,852,404	968,764	312,821,168	156,410,584	156,410,584	-155,441,820
a5) Fondo de Aportaciones Múltiples			0			0
a6) Fondo de Aportaciones para la Educación Tecnológica y de Adultos			0			0
a7) Fondo de Aportaciones para la Seguridad Pública de los Estados y del Distrito Federal			0			0
a8) Fondo de Aportaciones para el Fortalecimiento de las Entidades Federativas			0			0
B. Convenios (B=b1+b2+b3+b4)	18,495,428	4,937,457	23,432,885	19,622,825	19,622,825	1,127,397
b1) Convenios de Protección Social en Salud			0			0
b2) Convenios de Descentralización			0			0
b3) Convenios de Reasignación	18,495,427	4,364,921	22,860,348	19,050,289	19,050,289	554,862
b4) Otros Convenios y Subsidios	1	572,536	572,537	572,536	572,536	572,535
C. Fondos Distintos de Aportaciones (C=c1+c2)	0	0	0	0	0	0
c1) Fondo para Entidades Federativas y Municipios Productores de Hidrocarburos			0			0
c2) Fondo Minero			0			0
D. Transferencias, Asignaciones, Subsidios y Subvenciones, y Pensiones y Jubilaciones			0			0
E. Otras Transferencias Federales Etiquetadas			0			0
II. Total de Transferencias Federales Etiquetadas (II = A + B + C + D + E)	405,499,803	8,194,506	413,694,309	222,497,562	222,497,562	-183,002,240
III. Ingresos Derivados de Financiamentos (III = A)	0	0	0	0	0	0



MUNICIPIO DE TEPIC NAYARIT (a)
 Estado Analítico de Ingresos Detallado - LDF
 Del 1 de Enero al 30 de Junio de 2020 (b)
 (PESOS)

Concepto (c)	Ingreso					Diferencia (e)
	Estimado (d)	Ampliaciones/ (Reducciones)	Modificado	Devengado	Recaudado	
A. Ingresos Derivados de Financiamientos			0			0
IV. Total de Ingresos (IV = I + II + III)	1,454,279,499	10,481,719	1,464,761,218	750,798,405	750,798,405	-703,481,093
Datos Informativos						
1. Ingresos Derivados de Financiamientos con Fuente de Pago de Ingresos de Libre Disposición			0			0
2. Ingresos Derivados de Financiamientos con Fuente de Pago de Transferencias Federales Etiquetadas			0			0
3. Ingresos Derivados de Financiamientos (3 = 1 + 2)	0	0	0	0	0	0

Baio protesta de decir verdad declaramos que los Estados Financieros y sus Notas son razonablemente correctos y responsabilidad del emisor

Elaboro

Reviso

Autorizo

Hortencia Herrera

L.C. Hortencia Herrera

Jefa De Contabilidad Gubernamental

C.P. Arturo Ruiz Lopez

Director De Egresos

DR. Francisco Alberto Rivera Dominguez

Tesorero Municipal



MUNICIPIO DE TEPIC NAYARIT

NAYARIT

Estado Analítico de Ingresos

Del 01/abr./2020 Al 30/jun./2020

Rubro de Ingreso	Ingreso					Diferencia (6=5-1)
	Estimado (1)	Ampliaciones y Reducciones	Modificado (3=1+2)	Devengados (4)	Recaudado (5)	
IMPUESTOS	\$154,226,025.63	\$0.00	\$154,226,025.63	\$15,563,867.83	\$15,563,867.83	-138,662,157.80
CUOTAS Y APORTACIONES DE SEGURIDAD SOCIAL	\$0.00	\$0.00	\$0.00	\$0.00	\$0.00	0.00
CONTRIBUCIONES DE MEJORAS	\$149,724.59	\$0.00	\$149,724.59	\$0.00	\$0.00	-149,724.59
DERECHOS	\$93,974,276.65	\$0.00	\$93,974,276.65	\$13,461,913.44	\$13,461,913.44	-80,512,363.21
PRODUCTOS	\$5,492,482.76	\$2,287,213.08	\$7,779,695.84	\$1,162,611.29	\$1,162,611.29	-4,329,871.47
APROVECHAMIENTOS	\$23,071,948.25	\$0.00	\$23,071,948.25	\$3,235,911.83	\$3,235,911.83	-19,836,036.42
INGRESOS POR VENTA DE BIENES, PRESTACIÓN DE PARTICIPACIONES, APORTACIONES, CONVENIOS, TRANSFERENCIAS, ASIGNACIONES, SUBSIDIOS Y	\$1,177,365,039.65	\$8,194,506.24	\$1,185,559,545.89	\$317,955,493.43	\$317,955,493.43	-869,409,546.22
INGRESOS DERIVADOS DE FINANCIAMIENTOS	\$1.00	\$0.00	\$1.00	\$0.00	\$0.00	-1.00
Total	\$1,454,279,498.53	\$10,481,719.32	\$1,464,761,217.85	\$351,379,797.82	\$351,379,797.82	-1,102,899,700.71
Ingresos Excedentes						

Estado Analítico de Ingresos por Fuente de Financiamiento de los Municipios	Ingreso					Diferencia (6=5-1)
	Estimado (1)	Ampliaciones / (Reducciones)	Modificado (3=1+2)	Devengados (4)	Recaudado (5)	
IMPUESTOS	\$154,226,025.63	\$0.00	\$154,226,025.63	\$15,563,867.83	\$15,563,867.83	-138,662,157.80
CUOTAS Y APORTACIONES DE SEGURIDAD SOCIAL	\$0.00	\$0.00	\$0.00	\$0.00	\$0.00	0.00
CONTRIBUCIONES DE MEJORAS	\$149,724.59	\$0.00	\$149,724.59	\$0.00	\$0.00	-149,724.59
DERECHOS	\$93,974,276.65	\$0.00	\$93,974,276.65	\$13,461,913.44	\$13,461,913.44	-80,512,363.21
PRODUCTOS	\$5,492,482.76	\$2,287,213.08	\$7,779,695.84	\$1,162,611.29	\$1,162,611.29	-4,329,871.47
APROVECHAMIENTOS	\$23,071,948.25	\$0.00	\$23,071,948.25	\$3,235,911.83	\$3,235,911.83	-19,836,036.42
PARTICIPACIONES, APORTACIONES, CONVENIOS, TRANSFERENCIAS, ASIGNACIONES, SUBSIDIOS Y	\$1,177,365,039.65	\$8,194,506.24	\$1,185,559,545.89	\$317,955,493.43	\$317,955,493.43	-869,409,546.22
Total	\$1,454,279,498.53	\$10,481,719.32	\$1,464,761,217.85	\$351,379,797.82	\$351,379,797.82	-1,102,899,700.71

Ingresos del Poder Ejecutivo Federal o Estatal y de los Municipios

Ingresos de los Entes Públicos de los Poderes Legislativo y Judicial, de los Órganos Autónomos y del Sector Paraestatal o Paramunicipal, así como de las Empresas Productivas del Estado	Ingreso					Diferencia (6=5-1)
	Estimado (1)	Ampliaciones y Reducciones	Modificado (3=1+2)	Devengados (4)	Recaudado (5)	
IMPUESTOS	\$154,226,025.63	\$0.00	\$154,226,025.63	\$15,563,867.83	\$15,563,867.83	-138,662,157.80
CUOTAS Y APORTACIONES DE SEGURIDAD SOCIAL	\$0.00	\$0.00	\$0.00	\$0.00	\$0.00	0.00
CONTRIBUCIONES DE MEJORAS	\$149,724.59	\$0.00	\$149,724.59	\$0.00	\$0.00	-149,724.59
DERECHOS	\$93,974,276.65	\$0.00	\$93,974,276.65	\$13,461,913.44	\$13,461,913.44	-80,512,363.21
PRODUCTOS	\$5,492,482.76	\$2,287,213.08	\$7,779,695.84	\$1,162,611.29	\$1,162,611.29	-4,329,871.47
APROVECHAMIENTOS	\$23,071,948.25	\$0.00	\$23,071,948.25	\$3,235,911.83	\$3,235,911.83	-19,836,036.42
PARTICIPACIONES, APORTACIONES, CONVENIOS, TRANSFERENCIAS, ASIGNACIONES, SUBSIDIOS Y	\$1,177,365,039.65	\$8,194,506.24	\$1,185,559,545.89	\$317,955,493.43	\$317,955,493.43	-869,409,546.22
Total	\$1,454,279,498.53	\$10,481,719.32	\$1,464,761,217.85	\$351,379,797.82	\$351,379,797.82	-1,102,899,700.71

Ingresos Excedentes

Bajo protesta de decir verdad declaramos que los Estados Financieros y sus notas, son razonablemente correctos y son responsabilidad del emisor

Elaboro

Hortencia Herrera
L.C. Hortencia Herrera

Jefa De Contabilidad Gubernamental

Revisó

G.P. Arturo Ruiz Lopez
Director De Egresos

Autorizo
DR. Francisco Alberto Rivera Dominguez
Tesorero Municipal



TEPIC
CIUDAD DE TODOS

MUNICIPIO DE TEPIC NAYARIT (a)
Estado Analítico del Ejercicio del Presupuesto de Egresos Detallado - LDF
Clasificación Administrativa
Del 1 de Enero al 30 de Junio de 2020 (b)
(PESOS)

Concepto (c)	Egresos					Subejercicio (e)
	Aprobado (d)	Ampliaciones/ (Reducciones)	Modificado	Devengado	Pagado	
I. Gasto No Etiquetado (I=A+B+C+D+E+F+G+H)	1,243,313,549	2,287,213	1,245,600,762	506,544,119	503,436,431	739,056,643
SINDICATURA	4,850,873	184,553	5,035,426	1,871,308	1,863,510	3,164,119
COMISIONES A CABILDO	42,362,854	-1,644,394	40,718,460	21,503,930	21,460,532	19,214,530
OFICINA DE LA PRESIDENCIA	25,738,917	4,265,100	30,004,017	25,418,332	25,405,988	4,585,686
COMUNICACION SOCIAL	8,469,628	422,311	8,891,939	3,118,457	2,940,977	5,773,483
DESPACHO DEL GABINETE	5,031,616	615,088	5,646,704	2,075,447	2,073,487	3,571,258
DESPACHO DEL SECRETARIO DEL AYUNTAMIENTO	25,273,417	-2,555,272	22,718,145	6,611,939	6,597,765	16,106,207
DIRECCION DE REGISTRO CIVIL	17,429,175	295,896	17,725,071	6,484,808	6,434,416	11,240,262
DIRECCION DE PROTECCION CIVIL	6,511,657	488,626	7,000,283	2,600,452	2,598,804	4,399,832
CONSEJERIA JURIDICA	14,366,959	865,908	15,232,867	4,338,722	4,338,722	10,894,145
DESPACHO DEL TESORERO	67,773,345	8,643,347	76,416,692	32,780,373	32,773,379	43,636,319
DIRECCION DE INGRESOS	21,320,055	171,720	21,491,775	7,799,710	7,797,346	13,692,065
DIRECCION DE PROGRAMACION	1,128,553	-750,000	378,553	0	0	378,553
DIRECCION DE EGRESOS	12,600,668	2,506,725	15,107,393	6,891,078	6,887,473	8,216,315
DIRECCION DE ADMINISTRACION	56,650,355	-609,858	56,040,497	23,938,570	23,218,357	32,101,927
DIRECCION DE RECURSOS HUMANOS	279,578,756	-13,201,098	266,377,658	112,277,756	112,274,377	154,099,902
DIRECCION DE INNOVACION GUBERNAMENTAL	7,662,989	-487,370	7,175,619	2,456,090	2,456,090	4,719,529
DIRECCION DE CATASTRO E IMPUESTO PREDIAL	24,222,960	-760,553	23,462,406	9,386,060	9,384,885	14,076,346
DESPACHO DEL DIRECTOR GENERAL DE SEGURIDAD PUBLICA	15,669,538	-1,858,018	13,811,520	5,599,454	5,599,454	8,212,065
DIRECCION DE POLICIA VIAL	2,322,165	331,321	2,653,486	1,256,047	1,256,047	1,397,439
DIRECCION DE POLICIA PREVENTIVA	3,987,552	2,864,593	6,852,144	4,279,331	4,279,331	2,572,813
DESPACHO DEL DIRECTOR GENERAL DE OBRAS PUBLICAS	17,827,196	2,271,337	20,098,533	6,874,294	6,394,722	13,224,240
DIRECCION DE CONSERVACION Y MANTENIMIENTO	29,158,828	-3,238,232	25,920,596	9,011,300	9,011,300	16,909,296
DIRECCION DE CONSTRUCCION	15,277,014	122,693	15,399,707	6,663,782	6,644,253	8,735,925
DESPACHO DEL DIRECTOR GENERAL DGDUE	11,237,866	3,091,847	14,329,713	6,269,669	6,268,886	8,060,044
DIRECCION DE DESARROLLO URBANO	10,347,803	-1,593,680	8,754,123	3,142,758	3,142,758	5,611,365
DIRECCION DE ECOLOGIA Y PROTECCION AL MEDIO AMBIENTE	8,878,953	426,297	9,305,250	3,639,871	3,639,871	5,665,379
DESPACHO DEL DIRECTOR GENERAL DE SERVICIOS PUBLICOS	50,482,842	-583,304	49,899,538	18,983,763	18,910,669	30,915,776
DIRECCION DE ASEO PUBLICO	131,764,934	-4,465,046	127,299,888	51,143,782	49,834,812	76,156,106
DIRECCION DE PARQUES Y JARDINES	56,339,081	-4,222,347	52,116,734	18,803,124	18,799,910	33,313,609
DESPACHO DEL DIRECTOR GENERAL DE BIENESTAR SOCIAL	52,532,009	386,871	52,918,880	19,836,442	19,836,442	33,082,438
DIRECCION DE SANIDAD MUNICIPAL	24,499,636	424,583	24,924,219	10,917,944	10,743,518	14,006,275
DIRECCION DE DESARROLLO SOCIAL	13,098,911	415,064	13,513,975	4,716,999	4,716,999	8,796,975
DIRECCION DE DESARROLLO ECONOMICO Y TURISMO	11,887,168	596,974	12,484,142	4,735,883	4,735,883	7,748,258
DIRECCION DE DESARROLLO RURAL	5,774,694	316,020	6,090,714	2,347,153	2,347,153	3,743,561
CONTRALORIA MUNICIPAL	11,230,648	987,473	12,218,121	4,489,606	4,488,431	7,728,514
COMISION DE DERECHOS HUMANOS	4,756,679	394,210	5,150,889	1,750,007	1,750,007	3,400,882
DESARROLLO INTEGRAL PARA LA FAMILIA DIF	42,625,458	-1,191,920	41,433,538	18,513,546	18,513,546	22,919,992
IMPLAN	12,000,000	0	12,000,000	4,493,112	4,493,112	7,506,888
SIAPA TEPIC	1,000,000	5,500,000	6,500,000	366,467	366,467	6,133,533
FORTALECIMIENTO A LA TRANSVERSALIDAD	1	0	1	0	0	1
PAICE	0	572,536	572,536	0	0	572,536
PROGRAMA DE ADQUISICION DE MAQUINARIA Y EQUIPO PARA LA PRESTACION DE SERVICIOS PUBLICOS	9,062,559	0	9,062,559	6,792,064	6,792,064	2,270,495
PROGRAMA DE CLAUSURA DEL SITIO DE DISPOSICION FINAL DE RESIDUOS SOLIDOS URBANOS	14,344,826	0	14,344,826	0	0	14,344,826
PROGRAMA INTEGRAL DEL NUEVO SITIO DE DISPOSICION FINAL DE RESIDUOS SOLIDOS URBANOS	30,000,000	-2,542,902	27,457,098	0	0	27,457,098
PROGRAMA DE URBANIZACION CENTRO HISTORICO DE TEPIC	30,000,000	4,830,115	34,830,115	22,364,688	22,364,688	12,465,427
PROGRAMA DE GASTOS Y COSTOS RELACIONADOS CON LA CONTRATACION DEL CREDITO	6,234,411	0	6,234,411	0	0	6,234,411

II. Gasto Etiquetado (II=A+B+C+D+E+F+G+H)	405,499,803	8,194,506	413,694,309	132,320,212	131,024,731	0
FONDO IV	311,852,404	968,764	312,821,168	131,826,646	131,024,731	180,994,523
FONDO III	75,151,971	2,288,285	77,440,256	0	0	77,440,256
FORTASEG	18,495,426	4,364,921	22,860,347	493,566	0	22,366,781
RAMO 23	1	0	1	0	0	1
SUBSIDIOS PARA EL DESARROLLO SOCIAL	1	0	1	0	0	1
PAICE	0	572,536	572,536	0	0	572,536
III. Total de Egresos (III = I + II)	0	0	0	0	0	0
III. Total de Egresos (III = I + II)	1,648,813,352	10,481,719	1,659,295,071	638,864,331	634,461,161	1,020,430,740

Bajo protesta de decir verdad declaramos que los Estados Financieros y sus Notas son razonablemente correctos y responsabilidad del emisor

Elaboro

Reviso

Autorizo

Hortencia Herrera

L.C. Hortencia Herrera

Jefa De Contabilidad Gubernamental

C.P. Arturo Ruiz Lopez

C.P. Arturo Ruiz Lopez

Director De Egresos

DR. Francisco Alberto Rivera Dominguez

DR. Francisco Alberto Rivera Dominguez

Tesorero Municipal



MUNICIPIO DE TEPIC NAYARIT
Estado Analítico del Ejercicio del Presupuesto de Egresos
Clasificación Económica (por Tipo de Gasto)
Del 1 de Enero al 30 de Junio de 2020

Concepto	Egresos						Subejercicio 6 = (3 - 4)
	Aprobado 1	Ampliaciones/ (Reducciones) 2	Modificado 3 = (1 + 2)	Devengado 4	Pagado 5		
Gasto Corriente	1,278,972,851	-101,063,907	1,177,908,944	468,975,885	464,572,715	708,933,059	
Gasto de Capital	167,480,870	14,465,880	181,946,549	34,216,010	34,216,010	147,730,540	
Amortización de la Deuda y Disminución de Pasivos	12,079,177	113,279,746	125,358,923	59,673,102	59,673,102	65,685,821	
Pensiones y Jubilaciones	190,280,655	-16,200,000	174,080,655	75,999,335	75,999,335	98,081,320	
Participaciones	0	0	0	0	0	0	
Total del Gasto	1,648,813,352	10,481,719	1,659,295,071	638,864,331	634,461,161	1,020,430,740	

Bajo protesta de decir verdad declaramos que los Estados Financieros y sus Notas son razonablemente correctos y responsabilidad del emisor.

Elaboro

Hortencia Herrera

L.C. Hortencia Herrera

Jefa De Contabilidad Gubernamental

Reviso

C.P. Arturo Ruiz López

Director De Egresos

Autorizo

D.R. Francisco Alberto Rivera Dominguez

Tesoroero Municipal



MUNICIPIO DE TEPIC NAYARIT (a)
 Estado Analítico del Ejercicio del Presupuesto de Egresos Detallado - LDF
 Clasificación por Objeto del Gasto (Capítulo y Concepto)
 Del 1 de Enero al 30 de Junio de 2020 (b)
 (PESOS)

Concepto (c)	Egresos					Subejercicio (e)
	Aprobado (d)	Ampliaciones/ (Reducciones)	Modificado	Devengado	Pagado	
I. Gasto No Etiquetado (I=A+B+C+D+E+F+G+H+I)	1,243,313,549	2,287,213	1,245,600,762	506,544,119	503,436,431	739,056,643
A. Servicios Personales (A=a1+a2+a3+a4+a5+a6+a7)	761,535,810	0	761,535,810	299,148,768	299,148,768	462,387,041
a1) Remuneraciones al Personal de Carácter Permanente	270,920,590	51,863	270,972,453	118,534,592	118,534,592	152,437,861
a2) Remuneraciones al Personal de Carácter Transitorio	38,095,644	0	38,095,644	18,376,939	18,376,939	19,718,705
a3) Remuneraciones Adicionales y Especiales	182,194,692	-3,935,436	178,259,256	45,217,313	45,217,313	133,041,943
a4) Seguridad Social	35,110,518	4,106,143	39,216,661	19,217,721	19,217,721	19,998,940
a5) Otras Prestaciones Sociales y Económicas	233,305,212	-253,429	233,051,782	97,641,930	97,641,930	135,409,853
a6) Previsiones			0			0
a7) Pago de Estímulos a Servidores Públicos	1,909,153	30,859	1,940,013	160,274	160,274	1,779,739
B. Materiales y Suministros (B=b1+b2+b3+b4+b5+b6+b7+b8+b9)	62,948,269	-2,179,135	60,769,134	24,151,636	22,732,115	36,617,498
b1) Materiales de Administración, Emisión de Documentos y Artículos Oficiales	4,691,602	-1,729,899	2,970,703	404,257	404,257	2,566,446
b2) Alimentos y Utensilios	267,365	0	267,365	118,701	118,701	148,664
b3) Materias Primas y Materiales de Producción y Comercialización	133,147	0	133,147	56,743	56,743	76,404
b4) Materiales y Artículos de Construcción y de Reparación	5,077,268	135,550	5,212,818	2,088,058	1,330,335	3,124,762
b5) Productos Químicos, Farmacéuticos y de Laboratorio	284,198	912,300	1,196,498	757,830	584,581	438,667
b6) Combustibles, Lubrificantes y Aditivos	46,610,230	-831,036	45,779,194	19,014,140	18,602,349	26,765,054
b7) Vestuario, Blancos, Prendas de Protección y Artículos Deportivos	1,238,848	-318,300	920,548	173,507	173,507	747,041
b8) Materiales y Suministros Para Seguridad	39,736	0	39,736	5,161	5,161	34,575
b9) Herramientas, Refacciones y Accesorios Menores	4,605,876	-356,750	4,249,126	1,533,242	1,456,482	2,715,884
C. Servicios Generales (C=c1+c2+c3+c4+c5+c6+c7+c8+c9)	48,723,566	11,156,156	59,879,722	27,451,912	25,763,744	32,427,810
c1) Servicios Básicos	4,047,014	-2,347,624	1,699,390	845,916	845,916	853,474
c2) Servicios de Arrendamiento	8,139,216	1,023,100	9,162,316	6,291,283	4,837,471	2,871,033
c3) Servicios Profesionales, Científicos, Técnicos y Otros Servicios	9,489,733	7,152,592	16,642,325	5,342,941	5,283,661	11,299,383
c4) Servicios Financieros, Bancarios y Comerciales	8,255,911	1,800,582	10,056,493	3,187,225	3,187,225	6,869,268
c5) Servicios de Instalación, Reparación, Mantenimiento y Conservación	1,128,062	-150,000	978,062	176,253	169,377	801,809
c6) Servicios de Comunicación Social y Publicidad	3,178,015	0	3,178,015	1,135,200	967,000	2,042,815
c7) Servicios de Traslado y Viáticos	1,033,749	-152,000	881,749	230,645	230,645	651,104
c8) Servicios Oficiales	10,868,759	-15,000	10,853,759	5,335,842	5,335,842	5,517,917
c9) Otros Servicios Generales	2,583,107	3,844,506	6,427,613	4,906,607	4,906,607	1,521,007
D. Transferencias, Asignaciones, Subsidios y Otras Ayudas (D=d1+d2+d3+d4+d5+d6+d7+d8+d9)	236,980,655	-10,700,000	226,280,655	106,485,615	106,485,615	119,795,040
d1) Transferencias Internas y Asignaciones al Sector Público	0	5,500,000	5,500,000	0	0	5,500,000
d2) Transferencias al Resto del Sector Público			0			0
d3) Subsidios y Subvenciones	34,500,000	0	34,500,000	14,654,579	14,654,579	19,845,421
d4) Ayudas Sociales	12,200,000	0	12,200,000	15,831,700	15,831,700	-3,631,700
d5) Pensiones y Jubilaciones	190,280,655	-16,200,000	174,080,655	75,999,335	75,999,335	98,081,320
d6) Transferencias a Fideicomisos, Mandatos y Otros Análogos			0			0
d7) Transferencias a la Seguridad Social			0			0
d8) Donativos			0			0
d9) Transferencias al Exterior			0			0
E. Bienes Muebles, Inmuebles e Intangibles (E=e1+e2+e3+e4+e5+e6+e7+e8+e9)	9,875,147	941,979	10,817,126	7,871,762	7,871,762	2,945,364
e1) Mobiliario y Equipo de Administración	392,306	129,129	521,436	41,698	41,698	479,737
e2) Mobiliario y Equipo Educativo y Recreativo	77,195	-64,608	12,587	0	0	12,587
e3) Equipo e Instrumental Médico y de Laboratorio	1	0	1	0	0	1
e4) Vehículos y Equipo de Transporte	633,352	7,970,432	8,603,784	6,697,872	6,697,872	1,905,912
e5) Equipo de Defensa y Seguridad			0			0
e6) Maquinaria, Otros Equipos y Herramientas	8,772,290	-7,092,974	1,679,316	1,132,192	1,132,192	547,124
e7) Activos Biológicos			0			0
e8) Bienes Inmuebles			0			0
e9) Activos Intangibles	3	0	3	0	0	3
F. Inversión Pública (F=f1+f2+f3)	74,344,827	3,068,213	77,413,040	22,364,688	22,364,688	55,048,352
f1) Obra Pública en Bienes de Dominio Público	74,344,827	3,068,213	77,413,040	22,364,688	22,364,688	55,048,352
f2) Obra Pública en Bienes Propios			0			0
f3) Proyectos Productivos y Acciones de Fomento			0			0
G. Inversiones Financieras y Otras Provisiones (G=g1+g2+g3+g4+g5+g6+g7)	0	0	0	0	0	0
g1) Inversiones Para el Fomento de Actividades Productivas			0			0
g2) Acciones y Participaciones de Capital			0			0
g3) Compra de Títulos y Valores			0			0
g4) Concesión de Préstamos			0			0
g5) Inversiones en Fideicomisos, Mandatos y Otros Análogos			0			0
Fideicomiso de Desastres Naturales (Informativo)			0			0
g6) Otras Inversiones Financieras			0			0
g7) Provisiones para Contingencias y Otras Erogaciones Especiales			0			0
H. Participaciones y Aportaciones (H=h1+h2+h3)	0	0	0	0	0	0
h1) Participaciones			0			0
h2) Aportaciones			0			0
h3) Convenios			0			0
I. Deuda Pública (I=i1+i2+i3+i4+i5+i6+i7)	48,905,277	0	48,905,277	19,069,738	19,069,738	29,835,538
i1) Amortización de la Deuda Pública	4,505,277	0	4,505,277	978,125	978,125	3,527,151
i2) Intereses de la Deuda Pública	44,400,000	0	44,400,000	18,091,613	18,091,613	26,308,387
i3) Comisiones de la Deuda Pública			0			0
i4) Gastos de la Deuda Pública			0			0
i5) Costo por Coberturas			0			0
i6) Apoyos Financieros			0			0
i7) Adeudos de Ejercicios Fiscales Anteriores (ADEFAS)			0			0

[Handwritten signature]



MUNICIPIO DE TEPIC NAYARIT (a)
Estado Analítico del Ejercicio del Presupuesto de Egresos Detallado - LDF
Clasificación por Objeto del Gasto (Capítulo y Concepto)
Del 1 de Enero al 30 de Junio de 2020 (b)
(PESOS)

Concepto (c)	Egresos					Subejercicio (e)
	Aprobado (d)	Ampliaciones/ (Reducciones)	Modificado	Devengado	Pagado	
II. Gasto Etiquetado (II=A+B+C+D+E+F+G+H+I)	405,499,803	8,194,506	413,694,309	132,320,212	131,024,731	281,374,097
A. Servicios Personales (A=a1+a2+a3+a4+a5+a6+a7)	96,777,233	3,750,058	100,527,291	33,400,084	33,400,084	67,127,207
a1) Remuneraciones al Personal de Carácter Permanente	80,946,410	0	80,946,410	32,544,802	32,544,802	48,401,608
a2) Remuneraciones al Personal de Carácter Transitorio			0	0	0	0
a3) Remuneraciones Adicionales y Especiales	14,917,741	122,672	15,040,413	739,472	739,472	14,301,141
a4) Seguridad Social			0	0	0	0
a5) Otras Prestaciones Sociales y Económicas	913,082	3,627,185	4,540,268	115,810	115,810	4,424,458
a6) Previsiones			0	0	0	0
a7) Pago de Estímulos a Servidores Públicos			0	0	0	0
B. Materiales y Suministros (B=b1+b2+b3+b4+b5+b6+b7+b8+b9)	22,806,704	-1,437,497	21,369,207	5,771,383	4,475,902	15,597,824
b1) Materiales de Administración, Emisión de Documentos y Artículos Oficiales	130,162	320,734	450,897	102,693	0	348,204
b2) Alimentos y Utensilios			0	0	0	0
b3) Materias Primas y Materiales de Producción y Comercialización			0	0	0	0
b4) Materiales y Artículos de Construcción y de Reparación	812,084	110,000	922,084	56,146	56,146	865,937
b5) Productos Químicos, Farmacéuticos y de Laboratorio	208,790	542,454	751,244	278,081	0	473,163
b6) Combustibles, Lubricantes y Aditivos	14,070,559	0	14,070,559	5,209,182	4,407,267	8,861,377
b7) Vestuario, Blancos, Prendas de Protección y Artículos Deportivos	6,263,900	-1,941,424	4,322,477	112,792	0	4,209,685
b8) Materiales y Suministros Para Seguridad	469,262	-469,262	0	0	0	0
b9) Herramientas, Refacciones y Accesorios Menores	851,946	0	851,946	12,489	12,489	839,458
C. Servicios Generales (C=c1+c2+c3+c4+c5+c6+c7+c8+c9)	66,497,303	-133,345	66,363,958	24,919,052	24,919,052	41,444,906
c1) Servicios Básicos	48,394,163	17,876	48,412,039	19,604,656	19,604,656	28,807,383
c2) Servicios de Arrendamiento			0	0	0	0
c3) Servicios Profesionales, Científicos, Técnicos y Otros Servicios	6,272,586	-129,721	6,142,865	174,000	174,000	5,968,865
c4) Servicios Financieros, Bancarios y Comerciales			0	0	0	0
c5) Servicios de Instalación, Reparación, Mantenimiento y Conservación	399,380	0	399,380	34,122	34,122	365,258
c6) Servicios de Comunicación Social y Publicidad	0	97,500	97,500	0	0	97,500
c7) Servicios de Traslado y Viáticos	0	55,000	55,000	0	0	55,000
c8) Servicios Oficiales			0	0	0	0
c9) Otros Servicios Generales	11,431,174	-174,000	11,257,174	5,106,274	5,106,274	6,150,900
D. Transferencias, Asignaciones, Subsidios y Otras Ayudas (D=d1+d2+d3+d4+d5+d6+d7+d8+d9)	0	405,000	405,000	0	0	405,000
d1) Transferencias Internas y Asignaciones al Sector Público			0	0	0	0
d2) Transferencias al Resto del Sector Público			0	0	0	0
d3) Subsidios y Subvenciones			0	0	0	0
d4) Ayudas Sociales	0	405,000	405,000	0	0	405,000
d5) Pensiones y Jubilaciones			0	0	0	0
d6) Transferencias a Fideicomisos, Mandatos y Otros Análogos			0	0	0	0
d7) Transferencias a la Seguridad Social			0	0	0	0
d8) Donativos			0	0	0	0
d9) Transferencias al Exterior			0	0	0	0
E. Bienes Muebles, Inmuebles e Intangibles (E=e1+e2+e3+e4+e5+e6+e7+e8+e9)	8,108,724	2,353,241	10,461,966	0	0	10,461,966
e1) Mobiliario y Equipo de Administración	16,096	506,496	524,592	0	0	524,592
e2) Mobiliario y Equipo Educativo y Recreativo	0	90,022	90,022	0	0	90,022
e3) Equipo e Instrumental Médico y de Laboratorio			0	0	0	0
e4) Vehículos y Equipo de Transporte	4,945,028	839,131	5,784,159	0	0	5,784,159
e5) Equipo de Defensa y Seguridad	1	-1	0	0	0	0
e6) Maquinaria, Otros Equipos y Herramientas	3,145,599	917,593	4,063,192	0	0	4,063,192
e7) Activos Biológicos			0	0	0	0
e8) Bienes Inmuebles			0	0	0	0
e9) Activos Intangibles			0	0	0	0
F. Inversión Pública (F=f1+f2+f3)	75,151,972	8,101,446	83,253,418	3,979,559	3,979,559	79,273,859
f1) Obra Pública en Bienes de Dominio Público	75,151,972	8,101,446	83,253,418	3,979,559	3,979,559	79,273,859
f2) Obra Pública en Bienes Propios			0	0	0	0
f3) Proyectos Productivos y Acciones de Fomento			0	0	0	0
G. Inversiones Financieras y Otras Provisiones (G=g1+g2+g3+g4+g5+g6+g7)	0	0	0	0	0	0
g1) Inversiones Para el Fomento de Actividades Productivas			0	0	0	0
g2) Acciones y Participaciones de Capital			0	0	0	0
g3) Compra de Títulos y Valores			0	0	0	0
g4) Concesión de Préstamos			0	0	0	0
g5) Inversiones en Fideicomisos, Mandatos y Otros Análogos			0	0	0	0
Fideicomiso de Desastres Naturales (Informativo)			0	0	0	0
g6) Otras Inversiones Financieras			0	0	0	0
g7) Provisiones para Contingencias y Otras Erogaciones Especiales			0	0	0	0
H. Participaciones y Aportaciones (H=h1+h2+h3)	4,699,085	0	4,699,085	3,810,058	3,810,058	889,027
h1) Participaciones			0	0	0	0
h2) Aportaciones			0	0	0	0
h3) Convenios	4,699,085	0	4,699,085	3,810,058	3,810,058	889,027
I. Deuda Pública (I=i1+i2+i3+i4+i5+i6+i7)	131,458,782	-4,844,397	126,614,385	60,440,076	60,440,076	66,174,309
i1) Amortización de la Deuda Pública	7,573,900	113,279,746	120,853,646	58,694,976	58,694,976	62,158,670
i2) Intereses de la Deuda Pública	123,884,882	-118,124,143	5,760,739	1,745,099	1,745,099	4,015,640
i3) Comisiones de la Deuda Pública			0	0	0	0
i4) Gastos de la Deuda Pública			0	0	0	0
i5) Costo por Coberturas			0	0	0	0
i6) Apoyos Financieros			0	0	0	0
i7) Adeudos de Ejercicios Fiscales Anteriores (ADEFAS)			0	0	0	0
III. Total de Egresos (III = I + II)	1,648,813,352	10,481,719	1,659,295,071	638,864,331	634,461,161	1,020,430,740

Bajo protesta de decir verdad declaramos que los Estados Financieros y sus Notas son razonablemente correctos y responsabilidad del emisor

Elaboro

Reviso

Autorizo

L.C. Hortencia Herrera

Jefa De Contabilidad Gubernamental

C.P. Arturo Ruiz Lopez

Director De Egresos

DR. Francisco Alberto Rivera Dominguez

Tesorero Municipal



MUNICIPIO DE TEPIC NAYARIT (a)
Estado Analítico del Ejercicio del Presupuesto de Egresos Detallado - LDF
Clasificación Funcional (Finalidad y Función)
Del 1 de Enero al 30 de Junio de 2020 (b)
(PESOS)

Concepto (c)	Egresos					Subejercicio (e)
	Aprobado (d)	Ampliaciones/ (Reducciones)	Modificado	Devengado	Pagado	
I. Gasto No Etiquetado (I=A+B+C+D)	1,243,313,549	2,287,213	1,245,600,762	506,544,119	503,436,431	739,056,643
A. Gobierno (A=a1+a2+a3+a4+a5+a6+a7+a8)	774,480,108	7,736,771	782,216,879	331,972,408	330,902,389	450,244,471
a1) Legislación	138,808,751	2,600,812	141,409,562	76,289,834	76,225,119	65,119,729
a2) Justicia	6,006,375	441,230	6,447,605	2,261,616	2,261,616	4,185,990
a3) Coordinación de la Política de Gobierno	89,107,834	-4,189,814	84,918,020	28,701,189	28,665,527	56,216,831
a4) Relaciones Exteriores			0	0	0	0
a5) Asuntos Financieros y Hacendarios	461,944,474	7,100,368	469,044,842	191,995,160	191,256,213	277,049,682
a6) Seguridad Nacional			0	0	0	0
a7) Asuntos de Orden Público y de Seguridad Interior	28,490,911	1,826,522	30,317,433	13,735,285	13,733,637	16,582,148
a8) Otros Servicios Generales	50,121,763	-42,346	50,079,416	18,989,325	18,760,278	31,090,091
B. Desarrollo Social (B=b1+b2+b3+b4+b5+b6+b7)	449,283,284	-5,559,161	443,724,122	167,379,738	165,342,068	276,344,384
b1) Protección Ambiental	184,988,713	-6,581,651	178,407,062	54,783,653	53,474,683	123,623,409
b2) Vivienda y Servicios a la Comunidad	198,942,656	399,683	199,342,339	86,536,178	85,981,904	112,806,161
b3) Salud	24,499,636	424,583	24,924,219	10,917,944	10,743,518	14,006,275
b4) Recreación, Cultura y Otras Manifestaciones Sociales	29,909,015	-215,274	29,693,741	10,895,985	10,895,985	18,797,756
b5) Educación			0	0	0	0
b6) Protección Social	4,736,599	211,632	4,948,231	1,923,330	1,923,330	3,024,901
b7) Otros Asuntos Sociales	6,206,664	201,866	6,408,530	2,322,647	2,322,647	4,085,883
C. Desarrollo Económico (C=c1+c2+c3+c4+c5+c6+c7+c8+c9)	19,550,157	109,604	19,659,761	7,191,974	7,191,974	12,467,787
c1) Asuntos Económicos, Comerciales y Laborales en General			0	0	0	0
c2) Agropecuaria, Silvicultura, Pesca y Caza			0	0	0	0
c3) Combustibles y Energía			0	0	0	0
c4) Minería, Manufacturas y Construcción			0	0	0	0
c5) Transporte			0	0	0	0
c6) Comunicaciones			0	0	0	0
c7) Turismo	11,887,168	596,974	12,484,142	4,735,883	4,735,883	7,748,258
c8) Ciencia, Tecnología e Innovación	7,662,989	-487,370	7,175,619	2,456,090	2,456,090	4,719,529
c9) Otras Industrias y Otros Asuntos Económicos			0	0	0	0
D. Otras No Clasificadas en Funciones Anteriores (D=d1+d2+d3+d4)	0	0	0	0	0	0
d1) Transacciones de la Deuda Pública / Costo Financiero de la Deuda			0	0	0	0
d2) Transferencias, Participaciones y Aportaciones Entre Diferentes Niveles y Ordenes de Gobierno			0	0	0	0
d3) Saneamiento del Sistema Financiero			0	0	0	0
d4) Adeudos de Ejercicios Fiscales Anteriores			0	0	0	0
II. Gasto Etiquetado (II=A+B+C+D)	405,499,803	8,194,506	413,694,309	132,320,212	131,024,731	281,374,097
A. Gobierno (A=a1+a2+a3+a4+a5+a6+a7+a8)	334,105,429	-365,062	333,740,368	128,340,652	127,045,171	205,399,715
a1) Legislación			0	0	0	0
a2) Justicia			0	0	0	0
a3) Coordinación de la Política de Gobierno			0	0	0	0
a4) Relaciones Exteriores			0	0	0	0
a5) Asuntos Financieros y Hacendarios	3,757,600	114,414	3,872,014	0	0	3,872,014
a6) Seguridad Nacional			0	0	0	0
a7) Asuntos de Orden Público y de Seguridad Interior	330,347,830	-479,476	329,868,354	128,340,652	127,045,171	201,527,702
a8) Otros Servicios Generales			0	0	0	0
B. Desarrollo Social (B=b1+b2+b3+b4+b5+b6+b7)	71,394,373	8,559,568	79,953,941	3,979,559	3,979,559	75,974,382
b1) Protección Ambiental	30,060,788	915,314	30,976,102	0	0	30,976,102
b2) Vivienda y Servicios a la Comunidad	41,333,585	7,071,718	48,405,303	3,979,559	3,979,559	44,425,744
b3) Salud			0	0	0	0
b4) Recreación, Cultura y Otras Manifestaciones Sociales	0	572,536	572,536	0	0	572,536
b5) Educación			0	0	0	0
b6) Protección Social			0	0	0	0
b7) Otros Asuntos Sociales			0	0	0	0
C. Desarrollo Económico (C=c1+c2+c3+c4+c5+c6+c7+c8+c9)	0	0	0	0	0	0
c1) Asuntos Económicos, Comerciales y Laborales en General			0	0	0	0
c2) Agropecuaria, Silvicultura, Pesca y Caza			0	0	0	0
c3) Combustibles y Energía			0	0	0	0
c4) Minería, Manufacturas y Construcción			0	0	0	0
c5) Transporte			0	0	0	0
c6) Comunicaciones			0	0	0	0
c7) Turismo			0	0	0	0
c8) Ciencia, Tecnología e Innovación			0	0	0	0
c9) Otras Industrias y Otros Asuntos Económicos			0	0	0	0
D. Otras No Clasificadas en Funciones Anteriores (D=d1+d2+d3+d4)	0	0	0	0	0	0
d1) Transacciones de la Deuda Pública / Costo Financiero de la Deuda			0	0	0	0
d2) Transferencias, Participaciones y Aportaciones Entre Diferentes Niveles y Ordenes de Gobierno			0	0	0	0
d3) Saneamiento del Sistema Financiero			0	0	0	0
d4) Adeudos de Ejercicios Fiscales Anteriores			0	0	0	0
III. Total de Egresos (III = I + II)	1,648,813,352	10,481,719	1,659,295,071	638,864,331	634,461,161	1,020,430,740



MUNICIPIO DE TEPIC NAYARIT (a)
 Estado Analítico del Ejercicio del Presupuesto de Egresos Detallado - LDF
 Clasificación Funcional (Finalidad y Función)
 Del 1 de Enero al 30 de Junio de 2020 (b)
 (PESOS)

Concepto (c)	Egresos					Subejercicio (e)
	Aprobado (d)	Ampliaciones/ (Reducciones)	Modificado	Devengado	Pagado	
D. Otras No Clasificadas en Funciones Anteriores (D=d1+d2+d3+d4)	0	0	0	0	0	0
d1) Transacciones de la Deuda Publica / Costo Financiero de la Deuda			0			0
d2) Transferencias, Participaciones y Aportaciones Entre Diferentes Niveles y Ordenes de Gobierno			0			0
d3) Saneamiento del Sistema Financiero			0			0
d4) Adeudos de Ejercicios Fiscales Anteriores			0			0
III. Total de Egresos (III = I + II)	1,648,813,352	10,481,719	1,659,295,071	638,864,331	634,461,161	1,020,430,740

Bajo protesta de decir verdad declaramos que los Estados Financieros y sus Notas son razonablemente correctos y responsabilidad del emisor

Elaboro


Reviso

Autorizo

Hortencia Herrera
 L.C. Hortencia Herrera
 Jefa De Contabilidad Gubernamental

C.P. Arturo Ruiz Lopez
 Director De Egresos

DR. Francisco Alberto Rivera Dominguez
 Tesorero Municipal


MUNICIPIO DE TEPIC NAYARIT (a)
Estado Analítico del Ejercicio del Presupuesto de Egresos Detallado - LDF
Clasificación de Servicios Personales por Categoría
Del 1 de Enero al 30 de Junio de 2020 (b)
(PESOS)

Concepto (c)	Egresos					Subejercicio (e)
	Aprobado (d)	Ampliaciones/ (Reducciones)	Modificado	Devengado	Pagado	
I. Gasto No Etiquetado (I=A+B+C+D+E+F)	761,535,810	0	761,535,810	299,148,768	299,148,768	462,387,041
A. Personal Administrativo y de Servicio Público	756,771,916	-499,517	756,272,399	293,891,756	293,891,756	462,380,643
B. Magisterio	0	0	0	0	0	0
C. Servicios de Salud (C=c1+c2)	0	0	0	0	0	0
c1) Personal Administrativo	0	0	0	0	0	0
c2) Personal Médico, Paramédico y afin	0	0	0	0	0	0
D. Seguridad Pública	4,763,893	499,517	5,263,410	5,257,012	5,257,012	6,398
E. Gastos asociados a la implementación de nuevas leyes federales o reformas a las mismas (E = e1 + e2)	0	0	0	0	0	0
e1) Nombre del Programa o Ley 1	0	0	0	0	0	0
e2) Nombre del Programa o Ley 2	0	0	0	0	0	0
F. Sentencias laborales definitivas	0	0	0	0	0	0
II. Gasto Etiquetado (II=A+B+C+D+E+F)	96,777,233	3,750,058	100,527,291	33,400,084	33,400,084	67,127,207
A. Personal Administrativo y de Servicio Público	0	0	0	0	0	0
B. Magisterio	0	0	0	0	0	0
C. Servicios de Salud (C=c1+c2)	0	0	0	0	0	0
c1) Personal Administrativo	0	0	0	0	0	0
c2) Personal Médico, Paramédico y afin	0	0	0	0	0	0
D. Seguridad Pública	96,777,233	3,750,058	100,527,291	33,400,084	33,400,084	67,127,207
E. Gastos asociados a la implementación de nuevas leyes federales o reformas a las mismas (E = e1 + e2)	0	0	0	0	0	0
e1) Nombre del Programa o Ley 1	0	0	0	0	0	0
e2) Nombre del Programa o Ley 2	0	0	0	0	0	0
F. Sentencias laborales definitivas	0	0	0	0	0	0
III. Total del Gasto en Servicios Personales (III = I + II)	858,313,043	3,750,058	862,063,101	332,548,852	332,548,852	529,514,248

Bajo protesta de decir verdad declaramos q los Estados Financieros y sus notas,son razonablemente correctos y son responsabilidad del emisor

Elabora

Reviso

Autorizo

Hortencia Herrera

L.C. Hortencia Herrera

Jefa De Contabilidad Gubernamental

C.P. Arturo Ruiz Lopez

C.P. Arturo Ruiz Lopez

Director De Egresos

DR. Francisco Alberto Rivera Dominguez

DR. Francisco Alberto Rivera Dominguez

Tesorero Municipal



Ciudad de
Todas y Todos

MUNICIPIO DE TEPIC NAYARIT
NAYARIT
ENDEUDAMIENTO NETO
Del 01/abr/2020 Al 30/jun/2020

Identificación de Crédito o Instrumento	Contratación/Colocación A Créditos Bancarios	Amortización B	Endeudamiento Neto C=A-B
Total Créditos Bancarios	\$0.00	\$34,923,101.72	-\$34,923,102.00
Otros Instrumentos de Deuda			
Total Otros Instrumentos de Deuda	\$0.00	\$0.00	\$0.00
Total	\$0.00	\$34,923,101.72	-\$34,923,102.00

Bajo protesta de decir verdad declaramos q los Estados Financieros y sus notas,son razonablemente correctos y son responsabilidad del emisor

Elaboro

Reviso

Autorizo

Hortencia Herrera

L.C. Hortencia Herrera

Jefa De Contabilidad Gubernamental

C.P. Arturo Ruiz Lopez

C.P. Arturo Ruiz Lopez

Director De Egresos

DR. Francisco Alberto Rivera Dominguez

DR. Francisco Alberto Rivera Dominguez

Tesorero Municipal

MUNICIPIO DE TEPIC NAYARIT
NAYARIT

INTERESES DE LA DEUDA

Del 01/abr/2020 Al 30/jun/2020

Identificación de Crédito o Instrumento	Devengado	Pagado
Créditos Bancarios		
BANCO BANORTE, S.A.	\$540,386.75	\$540,386.75
BANCO MERCANTIL DEL NORTE, S.A.	\$8,416,235.09	\$8,416,235.09
Total de Intereses de Créditos Bancarios	\$8,956,621.84	\$8,956,621.84
Otros Instrumentos de Deuda		
Total de Intereses de Otros Instrumentos de Deuda	\$0.00	\$0.00
Total	\$8,956,621.84	\$8,956,621.84

Bajo protesta de decir verdad declaramos q los Estados Financieros y sus notas,son razonablemente correctos y son responsabilidad del emisor

Elaboro

Reviso

Autorizo

Hortencia Herrera

L.C. Hortencia Herrera

Jefa De Contabilidad Gubernamental

C.P. Arturo Ruiz Lopez

C.P. Arturo Ruiz Lopez

Director De Egresos

DR. Francisco Alberto Rivera Dominguez

DR. Francisco Alberto Rivera Dominguez

Tesorero Municipal



MUNICIPIO DE TEPIC NAYARIT

NAYARIT

Indicadores de Postura Fiscal

del 01/abr./2020 al 30/jun./2020

Concepto	Estimado	Devengado	Pagado
I. Ingresos Presupuestarios (I=1+2)	\$1,454,279,498.53	\$750,798,405.39	\$750,798,405.39
1. Ingresos del Gobierno de la Entidad Federativa	\$1,454,279,498.53	\$750,798,405.39	\$750,798,405.39
2. Ingresos del Sector Paraestatal	\$0.00	\$0.00	\$0.00
II. Egresos Presupuestarios (II=3+4)	\$1,468,449,293.60	\$315,008,690.97	\$313,763,286.34
3. Egresos del Gobierno de la Entidad Federativa	\$1,468,449,293.60	\$315,008,690.97	\$313,763,286.34
4. Egresos del Sector Paraestatal	\$0.00	\$0.00	\$0.00
III. Balance Presupuestario (Superávit o Déficit) (III = I - II)	-\$14,169,795.07	\$435,789,714.42	\$437,035,119.05

Concepto	Estimado	Devengado	Pagado
III. Balance Presupuestario (Superávit o Déficit)	-\$14,169,795.07	\$435,789,714.42	\$437,035,119.05
IV. Intereses, Comisiones y Gastos de la Deuda	\$168,284,881.59	\$8,956,621.84	\$8,956,621.84
V. Balance Primario (Superávit o Déficit) (V= III - IV)	-\$182,454,676.66	\$426,833,092.58	\$428,078,497.21

Concepto	Estimado	Devengado	Pagado
A. Financiamiento	\$0.00	\$0.00	\$0.00
B. Amortización de la deuda	\$12,079,176.53	\$34,923,101.72	\$34,923,101.72
C. Endeudamiento ó desendeudamiento (C = A - B)	-\$12,079,176.53	-\$34,923,101.72	-\$34,923,101.72

Bajo protesta de decir verdad declaramos q los Estados Financieros y sus notas,son razonablemente correctos y son responsabilidad del emisor

Elaboro

Reviso

Autorizo

Hortencia Herrera

L.C. Hortencia Herrera

Jefa De Contabilidad Gubernamental

C.P. Arturo Ruiz Lopez


C.P. Arturo Ruiz Lopez

Director De Egresos

DR. Francisco Alberto Rivera Dominguez

DR. Francisco Alberto Rivera Dominguez

Tesorero Municipal



MUNICIPIO DE TEPIC NAYARIT

Gasto por Categoría Programática

Del 01/abril/2020 Al 30/junio/2020

Concepto	Egresos					
	1 Aprobado	2 Ampliaciones / (Reducciones)	3=(1+2) Modificado	4 Devengado	5 Pagado	6 = (3 - 4)
Programas						
Subsidios: Sector Social y Privado o Entidades Federativas y Municipios						
Sujetos a Reglas de Operación	\$0.00	\$0.00	\$0.00	\$0.00	\$0.00	\$0.00
Otros Subsidios	\$0.00	\$0.00	\$0.00	\$0.00	\$0.00	\$0.00
Desempeño de las Funciones						
Prestación de Servicios Públicos	\$1,648,813,351.72	\$10,481,719.32	\$1,659,295,071.04	\$358,888,414.53	\$357,643,009.90	\$1,300,406,656.51
Provisión de Bienes Públicos	\$0.00	\$0.00	\$0.00	\$0.00	\$0.00	\$0.00
Planeación, seguimiento y evaluación de políticas	\$0.00	\$0.00	\$0.00	\$0.00	\$0.00	\$0.00
Promoción y fomento	\$0.00	\$0.00	\$0.00	\$0.00	\$0.00	\$0.00
Regulación y supervisión	\$0.00	\$0.00	\$0.00	\$0.00	\$0.00	\$0.00
Funciones de las Fuerzas Armadas (Únicamente	\$0.00	\$0.00	\$0.00	\$0.00	\$0.00	\$0.00
Específicos	\$0.00	\$0.00	\$0.00	\$0.00	\$0.00	\$0.00
Proyectos de Inversión	\$0.00	\$0.00	\$0.00	\$0.00	\$0.00	\$0.00
Administrativos y de Apoyo						
Apoyo al proceso presupuestario y para mejorar	\$0.00	\$0.00	\$0.00	\$0.00	\$0.00	\$0.00
Apoyo a la función pública y al mejoramiento de la	\$0.00	\$0.00	\$0.00	\$0.00	\$0.00	\$0.00
Operaciones ajenas	\$0.00	\$0.00	\$0.00	\$0.00	\$0.00	\$0.00
Compromisos						
Obligaciones de cumplimiento de resolución	\$0.00	\$0.00	\$0.00	\$0.00	\$0.00	\$0.00
Desastres Naturales	\$0.00	\$0.00	\$0.00	\$0.00	\$0.00	\$0.00
Obligaciones						
Pensiones y jubilaciones	\$0.00	\$0.00	\$0.00	\$0.00	\$0.00	\$0.00
Aportaciones a la seguridad social	\$0.00	\$0.00	\$0.00	\$0.00	\$0.00	\$0.00
Aportaciones a fondos de estabilización	\$0.00	\$0.00	\$0.00	\$0.00	\$0.00	\$0.00
Aportaciones a fondos de inversión y reestructura	\$0.00	\$0.00	\$0.00	\$0.00	\$0.00	\$0.00
Programas de Gasto Federalizado						
Gasto Federalizado	\$0.00	\$0.00	\$0.00	\$0.00	\$0.00	\$0.00
Participaciones a entidades federativas y municipios						
Participaciones a entidades federativas y	\$0.00	\$0.00	\$0.00	\$0.00	\$0.00	\$0.00
Costo financiero, deuda o apoyos a deudores y ahorradores de la banca						
Costo financiero, deuda o apoyos a deudores y	\$0.00	\$0.00	\$0.00	\$0.00	\$0.00	\$0.00
Adeudos de ejercicios fiscales anteriores						
Adeudos de ejercicios fiscales anteriores	\$0.00	\$0.00	\$0.00	\$0.00	\$0.00	\$0.00
Total del Gasto	\$1,648,813,351.72	\$10,481,719.32	\$1,659,295,071.04	\$358,888,414.53	\$357,643,009.90	\$1,300,406,656.51

Bajo protesta de decir verdad declaramos q los Estados Financieros y sus notas,son razonablemente correctos y son responsabilidad del emisor

Elaboro

Hortencia Herrera
L.C. Hortencia Herrera

Jefa De Contabilidad Gubernamental

Reviso

C.P. Arturo Ruiz Lopez
Director De Egresos

Autorizo
DR. Francisco Alberto Rivera Dominguez
Tesorero Municipal

TOTAL DEL RUBRO		\$20,939,805.59	\$	11,616,038.40
AMP. JARDINES DEL PARAÍSO	ELECTRIFICACIÓN POR CALLE XOCHIQETZAL DESDE LA CALLE HIGUERA HASTA CANAL.			
EL QUEVEDEÑO DICONSA	INTRODUCCIÓN DE LA RED DE ELECTRIFICACIÓN EN LAS CALLES: AV. DEL ROMANO ENTRE CAPILLA SIXTINA Y MANANTIAL SECO.			
COL 6 DE ENERO	AMPLIACIÓN DE RED ELECTRICA Y ALUMBRADO PÚBLICO EN CALLE FCO. VILLA Y EN CALLE TOMÁS CABRALES			
AMP. REVOLUCIÓN	AMPLIACIÓN DE RED DE ALUMBRADO PÚBLICO EN AV. NAYAR ENTRE PASEO DE GERANIO Y FRIDA KAHLO.			
TOTAL DEL RUBRO		\$0.00	\$	1,548,805.12
VARIAS LOCALIDADES	PROGAMA DE REHABILITACIÓN DE CAMINOS SACACOSECHAS			
TOTAL DEL RUBRO		\$ -	\$	2,323,207.68
TEPIC	PROGRAMA DE APOYO PARA EL MEJORAMIENTO A LA VIVIENDA ZONA URBANA (CUARTO DORMITORIO)			
TEPIC	PROGRAMA DE APOYO PARA EL MEJORAMIENTO A LA VIVIENDA ZONA RURAL (CUARTO DORMITORIO)			
TEPIC	PROGRAMA DE APOYO PARA EL MEJORAMIENTO A LA VIVIENDA (CONSTRUCCIÓN DE TECHO FIRME LOSAS DE CONCRETO) ZONA URBANA			
TEPIC	PROGRAMA DE APOYO PARA EL MEJORAMIENTO A LA VIVIENDA (CONSTRUCCIÓN DE TECHO FIRME LOSAS DE CONCRETO) ZONA RURAL			
TEPIC	PROGRAMA DE APOYO PARA EL MEJORAMIENTO A LA VIVIENDA (CONSTRUCCION DE CISTERNAS) ZONA URBANA			
TOTAL DEL RUBRO		\$	\$	2,478,088.19
TEPIC	PROGRAMA DE INFRAESTRUCTURA PRODUCTIVA RURAL			
TOTAL DEL RUBRO		\$ -	\$	309,761.02
TEPIC	PRODIM	\$ 1,548,805.12	\$	1,548,805.12
TEPIC	INDIRECTOS	\$ 2,323,207.68	\$	2,323,207.68
SUMATORIA:		\$69,792,197.87	\$	77,440,256.0
		TECHO PRESUPUESTAL		

Bajo protesta de decir verdad declaramos q los Estados Financieros y sus notas,son razonablemente correctos y son responsabilidad del emisor

Elabora

Reviso

Autorizo

Hortencia Herrera

L.C. Hortencia Herrera
Jefa De Contabilidad Gubernamental

C.P. Arturo Ruiz López
Director De Egresos

DR. Francisco Alberto Rivera Dominguez
Tesorero Municipal



H. XLI AYUNTAMIENTO CONSTITUCIONAL DE TEPIC
INSTITUTO MUNICIPAL DE PLANEACIÓN



COLONIA	OBRA	MONTO APROBADO	SI			
			NO			
			P. 1	P.2	P.3	
			EXPEDIENTE	APROBADA	LICITACIÓN	
1	LÓPEZ MATEOS	REHABILITACIÓN DEL SISTEMA DE AGUA POTABLE EN CALLE ING. AGUAYO ENTRE EMILIO M. GONZALEZ Y LOPEZ MATEOS EN LA COLONIA LOPEZ MATEOS DE LA CIUDAD DE TEPIC, NAYARIT.	\$1,501,605.91			
2	LOMAS BONITAS	REHABILITACIÓN DE AGUA POTABLE POR CALLE HUNGRIA ENTRE CALLE BELLA ITALIA Y CALLE ALASKA APROXIMADAMENTE 300 METROS DE LARGO POR 14 METROS DE ANCHO (1 CUADRA LARGA).	\$328,515.49			
3	SANTA TERESITA	REHABILITACIÓN DEL SISTEMA DE AGUA POTABLE EN CALLE CONSTRUCCION ENTRE FRANCISCO I. MADERO A ING. AGUAYO EN LA COLONIA SANTA TERESITA DE LA CIUDAD DE TEPIC, NAYARIT.	\$324,694.06			
4	EL NARANJAL	REHABILITACIÓN DE RED DE AGUA POTABLE EN CALLE PEDRAZA ENTRE TRABAJO Y AQUILES SERDÁN EN LA COLONIA EL NARANJAL DE LA CIUDAD DE TEPIC, NAYARIT.	\$775,763.60			
5	ING. AGUAYO	REHABILITACIÓN DEL SISTEMA DE AGUA POTABLE EN CALLE INDIO MARIANO ENTRE MIXCOAC Y TLALPAN, CALLE TLALPAN ENTRE INDIO MARIANO A CERRADA EN LA COLONIA ING. AGUAYO DE LA CIUDAD DE TEPIC, NAYARIT.	\$302,563.76			
6	EL PARAISO	REHABILITACIÓN DEL SISTEMA DE AGUA POTABLE POR CALLE OLIVO DESDE NAYARIT HASTA BOULEVARD BELLAVISTA.	\$725,336.52			
7	SANTA CECILIA	REHABILITACIÓN DEL SISTEMA DE ALCANTARILLADO SANITARIO EN CALLE GUAYABO ENTRE EJIDO Y CONSTRUCCIÓN Y PRIVADA 10 ENTRE GUAYABO Y ZICACALCO.	\$ 756,666.63			
8	EMILIO M. GLEZ	REHABILITACIÓN DE AGUA POTABLE POR ANDADORES AGUSTÍN MELGAR, FRANCISCO MÁRQUEZ Y MONTES DE OCA.	\$ 205,873.55			
9	AMP. PUERTA DE LA LAGUNA	RED DE AGUA POTABLE POR CALLE ALFREDO LÓPEZ CASTILLO DE JUAN RODRIGUEZ HASTA DONDE TOPA	\$148,274.84			
10	VENCEREMOS	REHABILITACIÓN DEL SISTEMA DE AGUA POTABLE EN CALLE LUCIO CABAÑAS ENTRE MARTIRES 26 DE ENERO Y ELEODORO CRUZ, CALLEJÓN LATINOAMERICA ENTRE ELEODORO CRUZ Y CERRADA, Y ELEODORO CRUZ ENTRE LUCIO CABAÑAS A CERRADA EN LA COLONIA VENCEREMOS DE LA CIUDAD DE TEPIC, NAYARIT.	\$403,959.30			
11	JACARANDAS	REHABILITACIÓN DE LA RED DE AGUA POTABLE POR CALLE MALVA ENTRE HELECHOS Y ROMERO	\$802,913.10			
12	JACARANDAS	REHABILITACIÓN DE LA RED DE AGUA POTABLE POR CALLE MADRESELVA ENTRE HELECHOS Y ROMERO	\$691,382.07			
13	FERROCARRILEROS	REHABILITACIÓN DE AGUA POTABLE EN CALLES: ANDADOR ESTACIÓN	\$500,000.00			
14	PLAN DE AYALA	REHABILITACIÓN DEL SISTEMA DE AGUA POTABLE EN CALLE VICENTE GUERRERO Y PLAN DE AYALA ENTRE TABACHIN Y 10 DE ABRIL; TABACHIN ENTRE VICENTE GUERRERO Y PLAN DE AYALA EN LA COLONIA PLAN DE AYALA DE LA CIUDAD DE TEPIC, NAYARIT.	\$751,462.19			
15	5 DE FEBRERO	REHABILITACIÓN DEL SISTEMA DE AGUA POTABLE EN CALLE VENCEREMOS ENTRE ANTONIO R. LAURELES Y AV. SAUCES; CALLE LUCIO CABAÑAS ENTRE AV. AZTECA Y UNION POPULAR EN LA COLONIA 5 DE FEBRERO DE LA CIUDAD DE TEPIC, NAYARIT.	\$581,468.39			
16	EL OCHO (ZAP)	REHABILITACION DEL SISTEMA DE AGUA POTABLE EN CALLE GIRASOL ENTRE AV. DE LAS ROSAS Y CALLE AMAPA COLONIA EL OCHO TEPIC NAYARIT	\$469,068.23			
17	FEÉLIX PEÑA (ZAP)	REHABILITACION DEL SISTEMA DE AGUA POTBALE EN CALLE JAZMINES ENTRE AV. DE LAS ROSAS Y LIBRAMIENTO COLONIA FELIX PEÑA TEPIC NAYARIT	\$152,057.51			
18	SAN JUANITO (ZAP)	REHABILITACIÓN DE AGUA POTABLE POR CALLE SANTA CECILIA ENTRE SAN JUAN Y SAN PEDRO	\$372,923.46			

(Handwritten signature)

(Handwritten initials)

19	NUEVA AVIACIÓN	REHABILITACIÓN DEL SISTEMA DE AGUA POTABLE EN CALLE JUAN DE LA BARRERA ENTRE MIGUEL LEBRUA Y JULIO ZINCER (1 CUADRA) Y EN CALLE CAPITÁN ALVARADO ENTRE MIGUEL LEBRUA Y JULIO ZINCER (1 CUADRA).	\$	484,402.36			
20	LABORES DE GODINEZ	REHABILITACIÓN DE AGUA POTABLE EN CALLE ALDAMA ENTRE GASCÓN MERCADO Y SABINO (2 CUADRAS)	\$	539,978.45			
21	SAN ANDRÉS	AMPLIACIÓN DEL SISTEMA DE AGUA POTABLE (BARRIO LOMAS BONITAS, LA TUNA Y BARRIO NUEVO)		\$1,500,000.00			
22	LAS PILAS	REHABILITACIÓN DE LA CAJA DE AGUA (A UN COSTADO DE LA TELESECUNDARIA) Y CAMBIO DE TUBERÍA POR LAS CALLES ZACATECAS Y PRIV. JUAN ESCUTIA.					
23	5 DE MAYO	CONSTRUCCIÓN DEL SISTEMA DE AGUA POTABLE POR GRAVEDAD					
24	EL TRAPICHILLO	CONSTRUCCIÓN DE 2 CAJAS DE ALMACENAMIENTO 1. NACIMIENTO DE AGUA (LO DE LAMEDO) 2.LA LOMITA					
25							
26	ZAP	SUSTITUCIÓN Y EQUIPAMIENTO POZO B DEL ACUAFERICO NORTE		\$6,756,428.46			
TOTAL DEL RUBRO				\$18,875,337.88	\$	24,316,240.38	

ALCANTARILLADO SANITARIO

1	LÓPEZ MATEOS	REHABILITACIÓN DEL SISTEMA DE ALCANTARILLADO SANITARIO EN CALLE ING. AGUAYO ENTRE EMILIO M. GONZALEZ Y LOPEZ MATEOS EN LA COLONIA LOPEZ MATEOS DE LA CIUDAD DE TEPEC, NAYARIT.		\$964,943.90			
2	LOMAS BONITAS	REHABILITACIÓN DE ALCANTARILLADO SANITARIO POR CALLE HUNGRIA ENTRE CALLE BELLA ITALIA Y CALLE ALASKA APROXIMADAMENTE 300 METROS DE LARGO POR 14 METROS DE ANCHO (1 CUADRA LARGA).	\$	781,842.23			
3	SANTA TERESITA	REHABILITACIÓN DEL SISTEMA DE ALCANTARILLADO SANITARIO EN CALLE CONSTRUCCION ENTRE FRANCISCO I. MADERO A ING. AGUAYO EN LA COLONIA SANTA TERESITA DE LA CIUDAD DE TEPEC, NAYARIT.	\$	460,824.77			
4	EL NARANJAL	REHABILITACIÓN DE RED DE ALCANTARILLADO SANITARIO EN CALLE PEDRAZA ENTRE TRABAJO Y AQUILES SERDÁN EN LA COLONIA EL NARANJAL DE LA CIUDAD DE TEPEC, NAYARIT.	\$	2,703,386.16			
5	ING AGUAYO	REHABILITACIÓN DEL SISTEMA DE ALCANTARILLADO SANITARIO EN CALLE INDIO MARIANO ENTRE MIXCOAC Y TLALPAN, CALLE TLALPAN ENTRE INDIO MARIANO A CERRADA EN LA COLONIA ING. AGUAYO DE LA CIUDAD DE TEPEC, NAYARIT.	\$	774,715.52			
6	SANTA CECILIA	REHABILITACIÓN DEL SISTEMA DE ALCANTARILLADO SANITARIO EN CALLE GUAYABO ENTRE EJIDO Y CONSTRUCCIÓN Y PRIVADA 10 ENTRE GUAYABO Y ZICACALCO.	\$	799,170.01			
7	EL PARAISO	REHABILITACIÓN DEL SISTEMA DE ALCANTARILLADO SANITARIO POR CALLE OLIVO DESDE NAYARIT HASTA BOULEVARD BELLAVISTA.	\$	2,709,679.66			
8	EMILIO M. GLEZ	REHABILITACIÓN DE ALCANTARILLADO SANITARIO POR ANDADORES AGUSTÍN MELGAR, FRANCISCO MÁRQUEZ Y MONTES DE OCA.	\$	782,357.32			
9	VALLE VERDE CONALEP	REHABILITACIÓN DEL SISTEMA DE ALCANTARILLADO SANITARIO POR VALLE DE SANTIAGO DESDE ZAPOPAN A VALLE DE PASCUA	\$	1,344,288.55			
10	VENCEREMOS	REHABILITACIÓN DEL SISTEMA DE ALCANTARILLADO SANITARIO EN CALLE LUCIO CABAÑAS ENTRE MARTIRES 28 DE ENERO Y ELEODORO CRUZ, CALLEJÓN LATINOAMERICA ENTRE ELEODORO CRUZ Y CERRADA, Y ELEODORO CRUZ ENTRE LUCIO CABAÑAS A CERRADA EN LA COLONIA VENCEREMOS DE LA CIUDAD DE TEPEC, NAYARIT.		\$975,333.38			
11	JACARANDAS	REHABILITACIÓN DEL SISTEMA DE ALCANTARILLADO SANITARIO POR CALLE MALVA ENTRE HELECHOS Y ROMERO		\$887,056.34			
12	JACARANDAS	REHABILITACIÓN DEL SISTEMA DE ALCANTARILLADO SANITARIO POR CALLE MADRESELVA ENTRE HELECHOS Y ROMERO		\$1,112,052.51			
13	FERROCARRILEROS	REHABILITACIÓN DE SISTEMA DE ALCANTARILLADO SANITARIO EN CALLES: ANDADOR ESTACIÓN	\$	500,000.00			

Handwritten signature and initials in blue ink, located to the right of the table.

14	PLAN DE AYALA	REHABILITACIÓN DEL SISTEMA DE ALCANTARILLADO SANITARIO EN CALLE VICENTE GUERRERO Y PLAN DE AYALA ENTRE TABACHIN Y 10 DE ABRIL; TABACHIN ENTRE VICENTE GUERRERO Y PLAN DE AYALA EN LA COLONIA PLAN DE AYALA DE LA CIUDAD DE TEPIC, NAYARIT.	\$	751,462.19		
15	5 DE FEBRERO	REHABILITACIÓN DEL SISTEMA DE ALCANTARILLADO SNITARIO EN CALLE VENCEREMOS ENTRE ANTONIO R. LAURELES Y AV. SAUCES; CALLE LUCIO CABAÑAS ENTRE AV. AZTECA Y UNION POPULAR EN LA COLONIA 5 DE FEBRERO DE LA CIUDAD DE TEPIC, NAYARIT.	\$	1,187,424.34		
16	NUEVA AVIACIÓN	REHABILITACIÓN DE DRENAJE SANITARIO EN CALLE JUAN DE LA BARRERA ENTRE MIGUEL LEBRUA Y JULIO ZINCER (1 CUADRA) Y EN CALLE CAPITÁN ALVARADO ENTRE MIGUEL LEBRUA Y JULIO ZINCER (1 CUADRA).	\$	1,212,307.08		
17	LABORES DE GODÍNEZ	REHABILITACIÓN DE DRENAJE SANITARIO EN CALLE ALDAMA ENTRE GASCÓN MERCADO Y SABINO (2 CUADRAS)	\$	1,486,603.02		
18	FEÉLIX PEÑA (ZAP)	REHABILITACION DEL SISTEMA DE AGUA POTBALE EN CALLE JAZMINES ENTRE AV. DE LAS ROSAS Y LIBRAMIENTO COLONIA FELIX PEÑA TEPIC NAYARIT	\$	290,908.34		
19						
20						
21						
22						
23						
24						
25	ACAYAPAN	REHABILITACIÓN DEL COLECTOR SANITARIO EN CALLE CAMINO VIEJO A JAUJA ENTRE BELISARIO DOMÍNGUEZ Y POZO DE VISITA A 120 METROS EN COLONIA ACAYAPÁN.		\$6,380,686.28		
TOTAL DEL RUBRO				\$26,105,041.60		\$30,976,102.40

URBANIZACIÓN

1	SAN JUANITO (ZAP)	CONSTRUCCIÓN DE EMPEDRADO AHOGADO POR CALLE SANTA CECILIA ENTRE SAN JUAN Y SAN PEDRO	\$	3,179,564.00		
2	EL OCHO (ZAP)	REHABILITACION CON EMPEDRADO AHOGADO EN MORTERO EN CALLE GIRASOL ENTRE AV. DE LAS ROSAS Y CALLE AMAPA COLONIA EL OCHO TEPIC NAYARIT		\$1,766,515.95		
3	FÉLIX PEÑA (ZAP)	REHABILITACION CON EMPEDRADO AHOGADO EN MORTERO EN CALLE JAZMINES ENTRE AV. DE LAS ROSAS Y LIBRAMIENTO COLONIA FELIX PEÑA TEPIC NAYARIT		\$1,162,935.06		
4	VALLE DE NAYARIT (ZAP)	CONSTRUCCIÓN DE EMPEDRADO AHOGADO EN CALLE PANTANAL ENTRE BELLAVISTA Y FORTUNA...	\$	2,500,000.00		
5	NUEVAS DELICIAS (ZAP)	CONSTRUCCIÓN DE EMPEDRADO AHOGADO EN AV. DE LOS MARES ENTRE CALLE GOLONDRINA Y CALLE ESMERALDA	\$	1,849,428.78		
6	LOMAS DE CORTES	EMPEDRADO AHOGADO POR CALLE 18 DE MARZO ENTRE ZAPOPAN Y TOLTECA	\$	2,825,992.00		
7	AMPLIACIÓN 12 DE DICIEMBRE	CONSTRUCCIÓN DE EMPEDRADO NORMAL EN CALLES TONANZIN ENTRE JUAN DIEGO Y MOCTEZUMA	\$	1,194,632.68		
8	JAZMINES	CONSTRUCCIÓN DE EMPEDRADO AHOGADO EN CALLE AZALEA ENTRE ALCATRAZ Y GLADIOLA	\$	2,823,584.12		
9	PEÑITA	CONSTRUCCIÓN DE EMPEDRADO AHOGADO EN CALLE HIGUERA ENTRE ITURBIDE Y PALMA (2 CUADRAS).	\$	1,628,753.00		
10	LINDAVISTA (ANEXO A NUEVO VALEY/ LA BENDICIÓN) (ZAP)	CONSTRUCCIÓN DE EMPEDRADO AHOGADO CALLE 10 DE MAYO INICIANDO POR CALLE LINDAVISTA /CAMINO DE ACCESO A LA COLONIA, HASTA JUNTARLO CON EL EMPEDRADO YA EXISTENTE POR LA MISMA CALLE, (APROX. 100MTS. LINEALES X 6 MTS. DE ANCHO, INCLUYENDO MACHUELOS	\$	758,400.00		
11	ESTEBAN BACA CALDERON	CONTRUCCIÓN DE EMPEDRADO AHOGADO EN CALLE PARTIDO LIBERAL ENTRE LIBRADO RIVERA Y GERANIO	\$	1,250,000.00		
12						



MUNICIPIO DE TEPIC NAYARIT

NAYARIT

Conciliación entre los Egresos Presupuestarios y los Gastos Contables

Correspondiente Del 01/abr./2020 al 30/jun./2020

3.7 OTROS GASTOS CONTABLES NO PRESUPUESTARIOS	\$0.00
4. TOTAL DE GASTOS CONTABLES	\$294,446,142.33

Bajo protesta de decir verdad declaramos q los Estados Financieros y sus notas,son razonablemente correctos y son responsabilidad del emisor

Elaboro

Hortencia Herrera
L.C. Hortencia Herrera

Jefa De Contabilidad Gubernamental

Reviso

C.P. Arturo Ruiz Lopez
Director De Egresos

Autorizo

DR. Francisco Alberto Rivera Dominguez
Tesorero Municipal



MUNICIPIO DE TEPIC NAYARIT

NAYARIT

Conciliación entre los Ingresos Presupuestarios y Contables

Correspondiente Del 01/abr./2020 al 30/jun./2020

1.-TOTAL DE INGRESOS PRESUPUESTARIOS		\$351,379,797.82
2. MAS INGRESOS CONTABLES NO PRESUPUESTARIOS		\$0.00
2.1 INGRESOS FINANCIEROS		\$0.00
2.2 INCREMENTO POR VARIACIÓN DE INVENTARIOS		\$0.00
2.3 DISMINUCIÓN DEL EXCESO DE ESTIMACIONES POR PÉRDIDA O DETERIORO U OBSOLESCENCIA		\$0.00
2.4 DISMINUCIÓN DEL EXCESO DE PROVISIONES		\$0.00
2.5 OTROS INGRESOS Y BENEFICIOS VARIOS		\$0.00
2.6 OTROS INGRESOS CONTABLES NO PRESUPUESTARIOS		\$0.00
3. MENOS INGRESOS PRESUPUESTARIOS NO CONTABLES		\$0.00
3.1 APROVECHAMIENTOS PATRIMONIALES		\$0.00
3.2 INGRESOS DERIVADOS DE FINANCIAMIENTOS		\$0.00
3.3 OTROS INGRESOS PRESUPUESTARIOS NO CONTABLES		\$0.00
4. TOTAL DE INGRESOS CONTABLES		\$351,379,797.82

Bajo protesta de decir verdad declaramos q los Estados Financieros y sus notas,son razonablemente correctos y son responsabilidad del emisor

Elaboro

Hortencia Herrera
L.C. Hortencia Herrera

Jefa De Contabilidad Gubernamental

Reviso

C.P. Arturo Ruiz Lopez
C.P. Arturo Ruiz Lopez
Director De Egresos

Autorizo

DR. Francisco Alberto Rivera Dominguez
DR. Francisco Alberto Rivera Dominguez
Tesorero Municipal



MUNICIPIO DE TEPIC NAYARIT

Conciliación entre los Egresos Presupuestarios y los Gastos Contables

Correspondiente Del 01/abr./2020 al 30/jun./2020

1.-TOTAL DE EGRESOS PRESUPUESTARIOS		\$358,888,414.53
2. MENOS EGRESOS PRESUPUESTARIOS NO CONTABLES		\$64,442,272.20
2.1 MATERIAS PRIMAS Y MATERIALES DE PRODUCCIÓN Y COMERCIALIZACIÓN		\$0.00
2.2 MATERIALES Y SUMINISTROS		\$0.00
2.14 ACCIONES Y PARTICIPACIONES DE CAPITAL		\$0.00
2.9 ACTIVOS BIOLÓGICOS		\$0.00
2.11 ACTIVOS INTANGIBLES		\$0.00
2.20 ADEUDOS DE EJERCICIOS FISCALES ANTERIORES (ADEFAS)		\$0.00
2.19 AMORTIZACIÓN DE LA DEUDA PÚBLICA		\$34,923,101.72
2.10 BIENES INMUEBLES		\$0.00
2.15 COMPRA DE TÍTULOS Y VALORES		\$0.00
2.16 CONCESION DE PRESTAMOS		\$0.00
2.7 EQUIPO DE DEFENSA Y SEGURIDAD		\$0.00
2.5 EQUIPO E INSTRUMENTAL MÉDICO Y DE LABORATORIO		\$0.00
2.17 INVERSIONES EN FIDEICOMISOS, MANDATOS Y OTROS ANALÓGOS		\$0.00
2.8 MAQUINARIA, OTROS EQUIPOS Y HERRAMIENTAS		\$1,127,133.98
2.3 MOBILIARIO Y EQUIPO DE ADMINISTRACIÓN		\$7,699.00
2.4 MOBILIARIO Y EQUIPO EDUCACIONAL Y RECREATIVO		\$0.00
2.12 OBRA PÚBLICA EN BIENES DE DOMINIO PÚBLICO		\$22,724,465.50
2.13 OBRA PÚBLICA EN BIENES PROPIOS		\$0.00
2.18 PROVISIONES PARA CONTINGENCIAS Y OTRAS EROGACIONES ESPECIALES		\$0.00
2.6 VEHÍCULOS Y EQUIPO DE TRANSPORTE		\$5,659,872.00
2.21 OTROS EGRESOS PRESUPUESTARIOS NO CONTABLES		\$0.00
3. MÁS GASTOS CONTABLES NO PRESUPUESTARIOS		\$0.00
3.4 AUMENTO POR INSUFICIENCIA DE ESTIMACIONES POR PÉRDIDA O DETERIORO U OBSOLESCENCIA		\$0.00
3.5 AUMENTO POR INSUFICIENCIA DE PROVISIONES		\$0.00
3.3 DISMINUCIÓN DE INVENTARIOS		\$0.00
3.1 ESTIMACIONES, DEPRECIACIONES, DETERIOROS, OBSOLESCENCIA Y AMORTIZACIONES		\$0.00
3.6 OTROS GASTOS		\$0.00
3.2 PROVISIONES		\$0.00