



ASEN

AUDITORÍA SUPERIOR
DEL ESTADO DE NAYARIT

PODER LEGISLATIVO

Acuse de Recibo

El **28 de abril de 2023** el Auditoría Superior del Estado de Nayarit recibió del **Ayuntamiento Constitucional de Tepic, Nayarit** un documento que alude al **Avance de Gestión Financiera- Primer Trimestre** correspondiente al ejercicio fiscal **2023**

Que contiene:

Dependencia	Entregó
Ayuntamiento	Si
DIF	Si
SISTEMA OPERADOR DE AGUA	Si
IMPLAN	Si

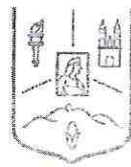
La presente documentación se recibe a reserva de verificar que su contenido y forma se apegue con lo que, para el efecto establece la Ley de Fiscalización y Rendición de Cuentas del Estado de Nayarit y demás normativa aplicable.

Recibió por la Oficialía de Partes





H.XLII AYUNTAMIENTO CONSTITUCIONAL
TEPIC, NAYARIT



Gobierno de
Tepic

La Ciudad
que Sonríe

 **ASEN**
AUDITORÍA SUPERIOR
DEL ESTADO DE NAYARIT
PODER LEGISLATIVO

“La presente documentación se recibe por el área de Oficialía de Partes, a reserva de que la(s) Unidad(es) Administrativa(s) Correspondiente(s) verifique(n) su contenido y forma”

Tepic, Nayarit a 24 de Abril de 2023
Oficio No. D.P./079/2023-H.XLII
Asunto: Informe del Avance de Gestión Financiera
Correspondiente al Ejercicio Fiscal 2023

SALVADOR CABRERA CORNEJO
AUDITOR SUPERIOR DE LA AUDITORIA
SUPERIOR DEL ESTADO DE NAYARIT
PRESENTE

 **ASEN**
AUDITORÍA SUPERIOR
DEL ESTADO DE NAYARIT
PODER LEGISLATIVO

28 ABR. 2023

RECIBIDO
OFICIALIA DE PARTES

*Se anexan
cuatro engar-
rados y cuatro
CD-Rom*

Con fundamento en los artículos 48, 51, 70, 76 y 78 de la Ley General de Contabilidad Gubernamental y lo dispuesto en los artículos 31 Apartado B y 36 fracciones II y III de la Ley de Fiscalización y Rendición de Cuentas del Estado de Nayarit; me permito someter a su consideración el Informe del Avance de Gestión Financiera del Primer Trimestre (Ene-Mzo) del Ejercicio Fiscal 2023 del Municipio de Tepic, SIAPA, DIF Municipal e IMPLAN.

Por lo anteriormente expuesto y fundado, solicito de manera atenta y respetuosa a esta Auditoria Superior del Estado de Nayarit, la revisión de los documentos antes citados.

Sin otro particular, reciba un cordial saludo.

ATENTAMENTE

Ma. Geraldine Ponce

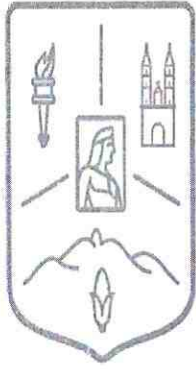
ING. MARÍA GERALDINE PONCE MÉNDEZ
PRESIDENTA MUNICIPAL DE TEPEC
PRESIDENTA MUNICIPAL DE TEPEC



C.c.p. Archivo

PRESIDENCIA MUNICIPAL

© C. Puebla S/N, Zona Centro, Tepic, Nay; C.P. 63000

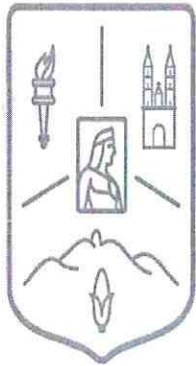


Gobierno de
Tepic

La Ciudad
que **Sonríe**

ARTÍCULO 46.-

LEY GENERAL DE CONTABILIDAD GUBERNAMENTAL



Gobierno de
Tepic

La Ciudad
que **Sonríe**

II. INFORMACIÓN PRESUPUESTARIA

- a) Estado analítico de ingresos
- b) Estado analítico del ejercicio del presupuesto de egresos:
 - 1. Administrativa;
 - 2. Económica;
 - 3. Por objeto del gasto, y
 - 4. Funcional
- c) Endeudamiento neto
- d) Intereses de la deuda
- e) Un flujo de fondos

Concepto (c)	Ingreso					Diferencia (e)
	Estimado (d)	Ampliaciones/ (Reducciones)	Modificado	Devengado	Recaudado	
Ingresos de Libre Disposición						
A. Impuestos	173,136,271	0	173,136,271	82,154,046	82,154,046	-90,982,225
B. Cuotas y Aportaciones de Seguridad Social			0			0
C. Contribuciones de Mejoras	2	0	2	0	0	-2
D. Derechos	123,691,756	0	123,691,756	46,070,038	46,070,038	-77,621,718
E. Productos	2,077,595	0	2,077,595	723,245	723,245	-1,354,350
F. Aprovechamientos	34,348,915	0	34,348,915	7,924,258	7,924,258	-26,424,657
G. Ingresos por Ventas de Bienes y Prestación Servicios			0			0
H. Participaciones (H=h1+h2+h3+h4+h5+h6+h7+h8+h9+h10+h11)	888,090,218	0	888,090,218	218,636,760	218,636,760	-669,453,458
h1) Fondo General de Participaciones	537,127,387	0	537,127,387	143,110,557	143,110,557	-394,016,830
h2) Fondo de Fomento Municipal	209,865,618	0	209,865,618	53,130,145	53,130,145	-156,735,473
h3) Fondo de Fiscalización y Recaudación	46,325,227	0	46,325,227	9,682,584	9,682,584	-36,642,643
h4) Fondo de Compensación	24,835,114	0	24,835,114	0	0	-24,835,114
h5) Fondo de Extracción de Hidrocarburos			0			0
h6) Impuesto Especial Sobre Producción y Servicios	767,341	0	767,341	241,284	241,284	-526,057
h7) 0.136% de la Recaudación Federal Participable			0			0
h8) 3.17% Sobre Extracción de Petróleo			0			0
h9) Gasolinas y Diésel	20,971,223	0	20,971,223	4,601,502	4,601,502	-16,369,721
h10) Fondo del Impuesto Sobre la Renta	48,198,307	0	48,198,307	7,870,688	7,870,688	-40,327,619
h11) Fondo de Estabilización de los Ingresos de las Entidades Federativas	1	0	1	0	0	-1
I. Incentivos Derivados de la Colaboración Fiscal (I=i1+i2+i3+i4+i5)	0	0	0	0	0	0
i1) Tenencia o Uso de Vehículos			0			0
i2) Fondo de Compensación ISAN			0			0
i3) Impuesto Sobre Automóviles Nuevos			0			0
i4) Fondo de Compensación de Repecos-Intermedios			0			0
i5) Otros Incentivos Económicos			0			0
J. Transferencias y Asignaciones			0			0
K. Convenios	0	0	0	0	0	0
k1) Otros Convenios y Subsidios			0			0
L. Otros Ingresos de Libre Disposición (L=l1+l2)	3,258,316	0	3,258,316	1,263,983	1,263,983	-1,994,333
l1) Participaciones en Ingresos Locales	3,258,315	0	3,258,315	1,263,983	1,263,983	-1,994,332
l2) Otros Ingresos de Libre Disposición	1	0	1	0	0	-1
I. Total de Ingresos de Libre Disposición (I=A+B+C+D+E+F+G+H+I+J+K+L)	1,224,603,072	0	1,224,603,072	356,772,329	356,772,329	-867,830,744
Ingresos Excedentes de Ingresos de Libre Disposición						
Transferencias Federales Etiquetadas						
A. Aportaciones (A=a1+a2+a3+a4+a5+a6+a7+a8)	503,311,002	-35,252,794	468,058,208	121,586,592	121,586,592	-381,724,409
a1) Fondo de Aportaciones para la Nómina Educativa y Gasto Operativo			0			0
a2) Fondo de Aportaciones para los Servicios de Salud			0			0
a3) Fondo de Aportaciones para la Infraestructura Social	117,715,140	-26,274,337	91,440,803	27,432,241	27,432,241	-90,282,899
a4) Fondo de Aportaciones para el Fortalecimiento de los Municipios y de las Demarcaciones Territoriales del Distrito Federal	385,595,862	-8,978,457	376,617,405	94,154,351	94,154,351	-291,441,511
a5) Fondo de Aportaciones Múltiples			0			0
a6) Fondo de Aportaciones para la Educación Tecnológica y de Adultos			0			0
a7) Fondo de Aportaciones para la Seguridad Pública de los Estados y del Distrito Federal			0			0
a8) Fondo de Aportaciones para el Fortalecimiento de las Entidades Federativas			0			0
B. Convenios (B=b1+b2+b3+b4)	1	5,092,403	5,092,404	5,092,403	5,092,403	5,092,402
b1) Convenios de Protección Social en Salud			0			0
b2) Convenios de Descentralización	1	0	1	0	0	-1
b3) Convenios de Reasignación			0			0
b4) Otros Convenios y Subsidios	0	5,092,403	5,092,403	5,092,403	5,092,403	5,092,403
C. Fondos Distintos de Aportaciones (C=c1+c2)	0	0	0	0	0	0
c1) Fondo para Entidades Federativas y Municipios Productores de Hidrocarburos			0			0
c2) Fondo Minero			0			0
D. Transferencias, Asignaciones, Subsidios y Subvenciones, y Pensiones y Jubilaciones			0			0
E. Otras Transferencias Federales Etiquetadas			0			0
II. Total de Transferencias Federales Etiquetadas (II = A + B + C + D + E)	503,311,003	-30,160,392	473,150,611	126,678,995	126,678,995	-376,632,008
III. Ingresos Derivados de Financiamientos (III = A)	0	0	0	0	0	0
A. Ingresos Derivados de Financiamientos			0			0

18

10

1

Concepto (c)	Ingreso					Diferencia (e)
	Estimado (d)	Ampliaciones/ (Reducciones)	Modificado	Devengado	Recaudado	
IV. Total de Ingresos (IV = I + II + III)	1,727,914,075	-30,160,392	1,697,753,684	483,451,324	483,451,324	-1,244,462,752
Datos Informativos						
1. Ingresos Derivados de Financiamientos con Fuente de Pago de Ingresos de Libre Disposición			0			0
2. Ingresos Derivados de Financiamientos con Fuente de Pago de Transferencias Federales Etiquetadas			0			0
3. Ingresos Derivados de Financiamientos (3 = 1 + 2)	0	0	0	0	0	0

Bajo protesta de decir verdad declaramos que los Estados Financieros y sus notas, son razonablemente correctos y son responsabilidad del emisor.

Elaboró

Hortencia Herrera
L.C. Hortencia Herrera
Jefa De Contabilidad Gubernamental

Revisó

Ivonn Ortega P
L.C. Ivonn Ortega Ricardo
Directora De Egresos

Autorizó

[Firma]
L.C. Blanca Patricia Simancas Bueno
Tesorera Municipal



Gobierno de Tepic

La Ciudad que Somite

MUNICIPIO DE TEPIC NAYARIT NAYARIT

Estado Analítico de Ingresos Del 01/ene/2023 Al 31/mar/2023

Rubro de Ingresos	Ingreso					Diferencia (6=5-1)
	Estimado (1)	Ampliaciones y Reducciones (2)	Modificado (3=1+2)	Devengado (4)	Recaudado (5)	
IMPUESTOS	\$173,136,270.77	\$0.00	\$173,136,270.77	\$82,154,045.75	\$82,154,045.75	-90,982,225.02
CUOTAS Y APORTACIONES DE SEGURIDAD SOCIAL	\$0.00	\$0.00	\$0.00	\$0.00	\$0.00	0.00
CONTRIBUCIONES DE MEJORAS	\$2.00	\$0.00	\$2.00	\$0.00	\$0.00	-2.00
DERECHOS	\$123,691,755.64	\$0.00	\$123,691,755.64	\$46,070,037.64	\$46,070,037.64	-77,621,718.00
PRODUCTOS	\$2,077,595.01	\$0.00	\$2,077,595.01	\$723,244.63	\$723,244.63	-1,354,350.38
APROVECHAMIENTOS	\$34,348,915.04	\$0.00	\$34,348,915.04	\$7,924,257.75	\$7,924,257.75	-26,424,657.29
INGRESOS POR VENTA DE BIENES, PRESTACIÓN DE SERVICIOS Y OTROS	\$0.00	\$0.00	\$0.00	\$0.00	\$0.00	0.00
INGRESOS PARTICIPACIONES, APORTACIONES, CONVENIOS, INCENTIVOS DERIVADOS DE LA COLABORACIÓN FISCAL Y FONDOS DISTINTOS DE APORTACIONES TRANSFERENCIAS, ASIGNACIONES, SUBSIDIOS Y SUBVENCIONES, Y PENSIONES Y JUBILACIONES	\$1,394,659,535.93	-\$30,160,391.56	\$1,364,499,144.37	\$346,579,737.81	\$346,579,737.81	-1,048,079,798.12
INGRESOS DERIVADOS DE FINANCIAMIENTOS	\$1.00	\$0.00	\$1.00	\$0.00	\$0.00	-1.00
INGRESOS DERIVADOS DE FINANCIAMIENTOS	\$0.00	\$0.00	\$0.00	\$0.00	\$0.00	0.00
Total	\$1,727,914,075.39	-\$30,160,391.56	\$1,697,753,683.83	\$483,451,323.58	\$483,451,323.58	-1,244,462,751.81
				Ingresos Excedentes		

A

OT

MUNICIPIO DE TEPIC NAYARIT
NAYARIT

Estado Analítico de Ingresos
Del 01/ene/2023 Al 31/mar/2023

Estado Analítico de Ingresos por Fuente de Financiamiento	Ingreso					Diferencia (6=5-1)
	Estimado (1)	Ampliaciones y Reducciones (2)	Modificado (3=1+2)	Devengado (4)	Recaudado (5)	
Ingresos del Poder Ejecutivo Federal o Estatal y de los Municipios						
IMPUESTOS	\$173,136,270.77	\$0.00	\$173,136,270.77	\$82,154,045.75	\$82,154,045.75	-90,982,225.02
CUOTAS Y APORTACIONES DE SEGURIDAD SOCIAL	\$0.00	\$0.00	\$0.00	\$0.00	\$0.00	0.00
CONTRIBUCIONES DE MEJORAS	\$2.00	\$0.00	\$2.00	\$0.00	\$0.00	-2.00
DERECHOS	\$123,691,755.64	\$0.00	\$123,691,755.64	\$46,070,037.64	\$46,070,037.64	-77,621,718.00
PRODUCTOS	\$2,077,595.01	\$0.00	\$2,077,595.01	\$723,244.63	\$723,244.63	-1,354,350.38
APROVECHAMIENTOS	\$34,348,915.04	\$0.00	\$34,348,915.04	\$7,924,257.75	\$7,924,257.75	-26,424,657.29
PARTICIPACIONES, APORTACIONES, CONVENIOS, INCENTIVOS DERIVADOS DE LA COLABORACIÓN FISCAL Y FONDOS DISTINTOS DE APORTACIONES	\$1,394,659,535.93	-\$30,160,391.56	\$1,364,499,144.37	\$346,579,737.81	\$346,579,737.81	-1,048,079,798.12
TRANSFERENCIAS, ASIGNACIONES, SUBSIDIOS Y SUBVENCIONES, Y PENSIONES Y JUBILACIONES	\$1.00	\$0.00	\$1.00	\$0.00	\$0.00	-1.00
Ingresos de los Entes Públicos de los Poderes Legislativo y Judicial, de los Organos Autonomos y del Sector Paraestatal o Paramunicipal, así como de las Empresas Productivas del Estado						
CUOTAS Y APORTACIONES DE SEGURIDAD SOCIAL	\$0.00	\$0.00	\$0.00	\$0.00	\$0.00	0.00
PRODUCTOS	\$0.00	\$0.00	\$0.00	\$0.00	\$0.00	0.00
INGRESOS POR VENTA DE BIENES, PRESTACIÓN DE SERVICIOS Y OTROS INGRESOS	\$0.00	\$0.00	\$0.00	\$0.00	\$0.00	0.00
TRANSFERENCIAS, ASIGNACIONES, SUBSIDIOS Y SUBVENCIONES, Y PENSIONES Y JUBILACIONES	\$0.00	\$0.00	\$0.00	\$0.00	\$0.00	0.00
Ingresos Derivados de Financiamiento						
INGRESOS DERIVADOS DE FINANCIAMIENTOS	\$0.00	\$0.00	\$0.00	\$0.00	\$0.00	0.00
Total	\$1,727,914,075.39	-\$30,160,391.56	\$1,697,753,683.83	\$483,451,323.58	\$483,451,323.58	-1,244,462,751.81
Ingresos Excedentes						

Bajo protesta de decir verdad declaramos que los Estados Financieros y sus notas, son razonablemente correctos y son responsabilidad del emisor.

Elaboró

Hortencia Herrera
L.C. Hortencia Herrera

Jefa del Depto. de Contabilidad Gubernamental

Revisó

Ivonn Ortega P
L.C. Ivonn Ortega Pichardo

Directora De Egresos

Autorizó

L.C. Blanca Patricia Simancaz Bueno

Tesorera Municipal



La Ciudad
que Sonríe

MUNICIPIO DE TEPIC NAYARIT (a)
Estado Analítico del Ejercicio del Presupuesto de Egresos Detallado - LDF
Clasificación Administrativa
Del 1 de Enero al 31 de Marzo de 2023 (b)
(PESOS)

Concepto (c)	Egresos					Subejercicio (e)
	Aprobado (d)	Ampliaciones/ (Reducciones)	Modificado	Devengado	Pagado	
I. Gasto No Etiquetado (I=A+B+C+D+E+F+G+H)	1,224,603,072	136,857,504	1,361,460,576	246,934,148	242,524,142	1,114,526,429
Sindicatura	5,471,251	699,854	6,171,105	1,680,756	1,680,756	4,490,349
Comisiones a Cabildo	33,528,460	10,663,658	44,192,118	10,322,117	10,322,117	33,870,001
Oficina de Presidencia	38,888,996	-3,455,668	35,433,328	3,966,156	3,935,594	31,467,171
Comunicación Social	12,731,244	-164,046	12,567,198	1,570,000	1,559,378	10,997,198
Oficina Ejecutiva de Gabinete	5,072,603	-60,914	5,011,689	612,285	612,285	4,399,404
Secretaría del Ayuntamiento	9,881,888	140,555	10,022,443	1,613,640	1,598,895	8,408,802
Dirección de Gobierno	7,097,454	2,197,682	9,295,136	1,896,272	1,896,272	7,398,864
Dirección de Registro Civil	16,609,161	-717,190	15,891,971	2,922,031	2,922,031	12,969,940
Protección a la Ciudadanía	6,509,095	421,912	6,931,008	1,460,622	1,397,732	5,470,385
Consejería Jurídica	11,744,479	50,298	11,794,777	2,031,440	2,028,645	9,763,337
Dirección Consultiva	788,874	8,332	797,206	161,454	161,454	635,752
Dirección de Unidad de Transparencia	551,588	5,115	556,702	70,452	70,452	486,251
Dirección Contenciosa	881,214	-24,885	856,329	104,069	104,069	752,259
Dirección de Difusión y Radio	866,333	8,397	874,730	137,247	137,247	737,483
Dirección de Juzgados Cívicos	10,062,457	111,915	10,174,372	1,949,920	1,949,920	8,224,453
Tesorería Municipal	31,555,826	62,916,593	94,472,419	7,099,884	7,073,309	87,372,535
Deuda a Largo Plazo	53,717,034	-6,000	53,711,034	14,165,782	14,165,782	39,545,251
Inversión Pública Productiva	0	38,960,564	38,960,564	0	0	38,960,564
Dirección de Ingresos	19,404,493	824,392	20,228,885	4,078,613	4,056,414	16,150,272
Dirección de Egresos	59,816,119	-46,935,189	12,880,931	1,876,821	1,876,821	11,004,110
Dirección de Evaluación y Seguimiento	1,796,771	11,822	1,808,593	274,427	274,427	1,534,166
Dirección de Administración	55,219,001	7,599,303	62,818,304	12,788,693	12,735,834	50,029,611
Dirección de Recursos Humanos	59,480,234	20,854,491	80,334,725	12,232,723	9,439,244	68,102,002
Pensionados y Jubilados	215,408,178	7,229,780	222,637,958	50,321,058	50,135,066	172,316,900
Interinos	14,216,486	619,050	14,835,536	3,223,411	3,223,411	11,612,125
Dirección de Innovación Gubernamental	8,961,561	-157,267	8,804,294	1,158,863	1,158,863	7,645,431
Dirección de Catastro e Impuesto Predial	22,332,234	688,610	23,020,845	4,501,209	4,482,666	18,519,636
Dirección General de Seguridad Pública y Vialidad	10,851,376	330,647	11,182,023	2,413,693	2,413,693	8,768,330
Dirección de Policía Preventiva	15,820,379	1,211,758	17,032,136	3,117,035	3,113,497	13,915,102
Dirección de Policía Vial	2,095,615	750,826	2,846,440	834,513	834,513	2,011,927
Dirección de Servicios Especiales	1,622,042	75,188	1,697,230	510,473	510,473	1,186,757
Dirección General de Obras Públicas Municipales	14,709,197	181,090	14,890,287	2,383,453	2,383,453	12,506,835
Dirección de Conservación y Mantenimiento	29,492,343	-3,897,795	25,594,548	4,388,319	4,384,234	21,206,229
Dirección de Construcción	10,213,141	7,248,983	17,462,125	3,563,713	3,293,197	13,898,411
Dirección General de Ordenamiento Territorial Integral	10,069,956	1,173,055	11,243,011	2,035,929	2,005,881	9,207,082
Dirección de Ordenamiento Territorial	7,276,722	-602,842	6,673,880	1,157,084	1,157,084	5,516,797
Dirección de Control y Sustentabilidad Urbana	6,916,844	-43,623	6,873,220	1,129,197	1,129,197	5,744,023
Dirección General de Medio Ambiente y Desarrollo Sustentable	2,412,141	3,211,326	5,623,466	1,372,383	1,372,383	4,251,084
Dirección de Gestión Ambiental	6,100,216	1,298,344	7,398,560	1,766,991	1,766,991	5,631,568
Dirección de Manejo Forestal y Bosques Urbanos	45,991,825	2,394,637	48,386,461	8,171,840	7,984,559	40,214,622
Dirección General de Servicios Públicos Municipales	4,435,505	4,549,068	8,984,573	2,123,274	2,123,274	6,861,299
Mercados	9,803,686	232,853	10,036,539	1,712,630	1,712,630	8,323,909
Panteones	3,953,752	125,733	4,079,485	708,468	701,172	3,371,017
Rastro	16,053,138	679,349	16,732,487	3,167,062	3,140,259	13,565,425
Alumbrado Público	13,230,947	695,328	13,926,276	3,023,434	2,967,486	10,902,842
Dirección de Aseo Público	120,860,605	7,751,105	128,611,710	24,206,880	23,688,085	104,404,830
Dirección General de Bienestar Social	7,169,109	2,866,878	10,035,986	2,301,786	2,292,310	7,734,201
INSTITUTO MUNICIPAL DE LA JUVENTUD	1,811,555	5,293	1,816,849	331,752	331,752	1,485,096
INSTITUTO MUNICIPAL DE CULTURA FISICA Y DEPORTE	8,500,381	932,897	9,433,278	2,103,543	2,100,274	7,329,735
INSTITUTO DE ARTE Y CULTURA	18,897,731	1,257,776	20,155,506	2,973,297	2,971,385	17,182,209
INSTITUTO DE LA MUJER	6,093,068	208,092	6,301,160	1,048,760	1,045,505	5,252,400
INSTITUTO MUNICIPAL DE LA VIVIENDA	4,665,075	151,257	4,816,332	908,846	906,516	3,907,486
CONSEJO MUNICIPAL PARA PERSONAS CON DISCAPACIDAD	709,962	-2,930	707,032	0	0	707,032
Dirección de Sanidad Municipal	26,659,966	625,056	27,285,022	4,879,006	4,849,488	22,406,016
Dirección de Desarrollo Social	10,612,452	347,561	10,960,013	2,077,826	2,077,826	8,882,187
Dirección de Desarrollo Económico y Turismo	11,696,904	271,931	11,968,835	2,171,039	2,148,316	9,797,796
Dirección de Desarrollo Rural	7,162,048	99,579	7,261,627	1,114,751	1,114,751	6,146,875
Contraloría Municipal	10,911,557	265,289	11,176,846	1,566,963	1,557,343	9,609,883
Dirección de Responsabilidades Administrativas	1,685,262	16,865	1,702,128	302,778	302,778	1,399,350
Dirección de Control Interno	1,694,806	18,444	1,713,250	355,963	355,963	1,357,287
Comisión de Derechos Humanos	5,223,458	69,911	5,293,369	1,015,334	1,013,005	4,278,035
Comisionados DIF	21,081,277	-120,977	20,960,300	3,894,688	3,894,688	17,065,612
Subsidios DIF	28,000,000	0	28,000,000	6,250,000	6,250,000	21,750,000
Subsidios IMPLAN	14,526,000	0	14,526,000	3,631,502	3,631,502	10,894,499
Subsidios SIAPA	3,000,000	-11,610	2,988,390	0	0	2,988,390
FONDO III REMANENTE	0	0	0	0	0	0
FONDO III	0	0	0	0	0	0
FONDO IV REMANENTE	0	0	0	0	0	0
FONDO IV	0	0	0	0	0	0
RAMO 23	0	0	0	0	0	0
II. Gasto Etiquetado (II=A+B+C+D+E+F+G+H)	503,311,003	-13,269,358	490,041,645	72,507,302	70,917,062	417,534,343
Sindicatura	0	0	0	0	0	0
Comisiones a Cabildo	0	0	0	0	0	0
Oficina de Presidencia	0	0	0	0	0	0

A

JO

JO

✍

Comunicación Social	0	0	0	0	0	0
Oficina Ejecutiva de Gabinete	0	0	0	0	0	0
Secretaría del Ayuntamiento	0	0	0	0	0	0
Dirección de Gobierno	0	0	0	0	0	0
Dirección de Registro Civil	0	0	0	0	0	0
Protección a la Ciudadanía	0	0	0	0	0	0
Consejería Jurídica	0	0	0	0	0	0
Dirección Consultiva	0	0	0	0	0	0
Dirección de Unidad de Transparencia	0	0	0	0	0	0
Dirección Contenciosa	0	0	0	0	0	0
Dirección de Difusión y Radio	0	0	0	0	0	0
Dirección de Juzgados Cívicos	0	0	0	0	0	0
Tesorería Municipal	1	0	1	0	0	1
Deuda a Largo Plazo	0	0	0	0	0	0
Inversión Pública Productiva	0	0	0	0	0	0
Dirección de Ingresos	0	0	0	0	0	0
Dirección de Egresos	0	0	0	0	0	0
Dirección de Evaluación y Seguimiento	0	0	0	0	0	0
Dirección de Administración	0	0	0	0	0	0
Dirección de Recursos Humanos	0	0	0	0	0	0
Pensionados y Jubilados	0	0	0	0	0	0
Interinos	0	0	0	0	0	0
Dirección de Innovación Gubernamental	0	0	0	0	0	0
Dirección de Catastro e Impuesto Predial	0	0	0	0	0	0
Dirección General de Seguridad Pública y Vialidad	0	0	0	0	0	0
Dirección de Policía Preventiva	0	0	0	0	0	0
Dirección de Policía Vial	0	0	0	0	0	0
Dirección de Servicios Especiales	0	0	0	0	0	0
Dirección General de Obras Públicas Municipales	0	0	0	0	0	0
Dirección de Conservación y Mantenimiento	0	0	0	0	0	0
Dirección de Construcción	0	0	0	0	0	0
Dirección General de Ordenamiento Territorial Integral	0	0	0	0	0	0
Dirección de Ordenamiento Territorial	0	0	0	0	0	0
Dirección de Control y Sustentabilidad Urbana	0	0	0	0	0	0
Dirección General de Medio Ambiente y Desarrollo Sustentable	0	0	0	0	0	0
Dirección de Gestión Ambiental	0	0	0	0	0	0
Dirección de Manejo Forestal y Bosques Urbanos	0	0	0	0	0	0
Dirección General de Servicios Públicos Municipales	0	0	0	0	0	0
Mercados	0	0	0	0	0	0
Panteones	0	0	0	0	0	0
Rastro	0	0	0	0	0	0
Alumbrado Público	0	0	0	0	0	0
Dirección de Aseo Público	0	0	0	0	0	0
Dirección General de Bienestar Social	0	0	0	0	0	0
INSTITUTO MUNICIPAL DE LA JUVENTUD	0	0	0	0	0	0
INSTITUTO MUNICIPAL DE CULTURA FISICA Y DEPORTE	0	0	0	0	0	0
INSTITUTO DE ARTE Y CULTURA	0	0	0	0	0	0
INSTITUTO DE LA MUJER	0	0	0	0	0	0
INSTITUTO MUNICIPAL DE LA VIVIENDA	0	0	0	0	0	0
CONSEJO MUNICIPAL PARA PERSONAS CON DISCAPACIDAD	0	0	0	0	0	0
Dirección de Sanidad Municipal	0	0	0	0	0	0
Dirección de Desarrollo Social	0	0	0	0	0	0
Dirección de Desarrollo Económico y Turismo	0	0	0	0	0	0
Dirección de Desarrollo Rural	0	0	0	0	0	0
Contraloría Municipal	0	0	0	0	0	0
Dirección de Responsabilidades Administrativas	0	0	0	0	0	0
Dirección de Control Interno	0	0	0	0	0	0
Comisión de Derechos Humanos	0	0	0	0	0	0
Comisionados DIF	0	0	0	0	0	0
Subsidios DIF	0	0	0	0	0	0
Subsidios IMPLAN	0	0	0	0	0	0
Subsidios SIAPA	0	0	0	0	0	0
FONDO III REMANENTE	0	12,398,233	12,398,233	12,398,233	12,398,233	0
FONDO III	117,715,140	-26,274,337	91,440,803	0	0	91,440,803
FONDO IV REMANENTE	0	4,492,800	4,492,800	4,492,800	4,492,800	0
FONDO IV	385,595,862	-8,978,457	376,617,405	55,616,269	54,026,029	321,001,136
RAMO 23	0	5,092,403	5,092,403	0	0	5,092,403
III. Total de Egresos (III = I + II)	1,727,914,075	123,588,145	1,851,502,221	319,441,449	313,441,205	1,532,060,771

Bajo protesta de decir verdad declaramos que los Estados Financieros y sus notas, son razonablemente correctos y son responsabilidad del emisor.

Elaboró

Hortencia Herrera
L.C. Hortencia Herrera
Jefa De Contabilidad Gubernamental

Revisó

Ivonn Ortega P
L.C. Ivonn Ortega Pichardo
Directora De Egresos

Autorizó

L.C. Blanca Patricia Simancas Bueno
Tesorera Municipal



Gobierno de
Tepic
La Ciudad
que Sonríe

MUNICIPIO DE TEPIC NAYARIT
Estado Analítico del Ejercicio del Presupuesto de Egresos
Clasificación Económica (por Tipo de Gasto)
Del 1 de Enero al 31 de Marzo de 2023

Concepto	Egresos					Subejercicio 6 = (3-4)
	1 Aprobado	2 Ampliaciones/ (Reducciones)	3 = (1+2) Modificado	4 Devengado	5 Pagado	
Gasto Corriente	1,254,208,021	26,057,511	1,280,265,532	227,981,964	222,167,711	1,052,283,567
Gasto de Capital	143,280,842	90,315,111	233,595,953	17,291,561	17,291,561	216,304,392
Amortización de la Deuda y Disminución de Pasivos	115,017,034	0	115,017,034	23,852,114	23,852,114	91,164,920
Pensiones y Jubilaciones	215,408,178	7,215,524	222,623,702	50,315,809	50,129,818	172,307,892
Participaciones	0	0	0	0	0	0
Total del Gasto	1,727,914,075	123,588,145	1,851,502,221	319,441,449	313,441,205	1,532,060,771

Bajo protesta de decir verdad declaramos que los Estados Financieros y sus notas, son razonablemente correctos y son responsabilidad del emisor.

Elaboró

Hortencia Herrera
L.C. Hortencia Herrera

Jefa del Depto. de Contabilidad Gubernamental

Revisó

Juan Ortega P
L.C. Ivonn Ortega Pichardo

Directora De Egresos

Autofizó

[Signature]
L.C. Blanca Patricia Simancas Bueno
Tesorera Municipal

Concepto (c)	Egresos					Subejercicio (e)
	Aprobado (d)	Ampliaciones/ (Reducciones)	Modificado	Devengado	Pagado	
I. Gasto No Etiquetado (I=A+B+C+D+E+F+G+H+I)	1,224,603,072	136,857,504	1,361,460,576	246,934,148	242,524,142	1,114,526,429
A. Servicios Personales (A=a1+a2+a3+a4+a5+a6+a7)	733,677,991	17,453,744	751,131,735	147,149,784	144,223,521	603,981,951
a1) Remuneraciones al Personal de Carácter Permanente	299,066,751	11,686,837	310,753,588	69,528,174	69,479,743	241,225,414
a2) Remuneraciones al Personal de Carácter Transitorio	33,385,495	12,781,710	46,167,206	9,516,122	9,499,169	36,651,084
a3) Remuneraciones Adicionales y Especiales	150,732,805	508,263	151,241,069	20,965,839	20,965,839	130,275,230
a4) Seguridad Social	47,614,862	80,143	47,695,005	10,457,600	7,598,721	37,237,405
a5) Otras Prestaciones Sociales y Económicas	188,545,873	2,325,709	190,871,583	36,682,050	36,682,050	154,189,533
a6) Previsiones	9,928,919	-9,928,919	0	0	0	0
a7) Pago de Estímulos a Servidores Públicos	4,403,285	0	4,403,285	0	0	4,403,285
B. Materiales y Suministros (B=b1+b2+b3+b4+b5+b6+b7+b8+b9)	64,022,413	10,359,958	74,382,371	8,483,109	7,210,845	65,899,262
b1) Materiales de Administración, Emisión de Documentos y Artículos Oficiales	14,080,988	-2,113,511	11,967,477	227,665	227,665	11,739,812
b2) Alimentos y Utensilios	315,361	200	315,561	47,081	47,081	268,480
b3) Materias Primas y Materiales de Producción y Comercialización	245,605	2,027,854	2,273,459	997	997	2,272,463
b4) Materiales y Artículos de Construcción y de Reparación	5,919,746	9,951,133	15,870,878	459,276	459,276	15,411,603
b5) Productos Químicos, Farmacéuticos y de Laboratorio	848,916	300,000	1,148,916	57,398	57,398	1,091,518
b6) Combustibles, Lubricantes y Aditivos	36,867,382	0	36,867,382	7,253,643	5,981,378	29,613,739
b7) Vestuario, Blancos, Prendas de Protección y Artículos Deportivos	998,482	192,540	1,191,021	141,252	141,252	1,049,770
b8) Materiales y Suministros Para Seguridad	44,555	1,743	46,298	15,800	15,800	30,497
b9) Herramientas, Refacciones y Accesorios Menores	4,701,378	0	4,701,378	279,998	279,998	4,421,381
C. Servicios Generales (C=c1+c2+c3+c4+c5+c6+c7+c8+c9)	92,823,753	34,315,105	127,138,858	15,874,916	15,849,429	111,263,942
c1) Servicios Básicos	3,714,046	1,486,607	5,200,653	621,683	621,683	4,578,971
c2) Servicios de Arrendamiento	32,543,727	7,099,612	39,643,340	5,148,906	5,123,420	34,494,434
c3) Servicios Profesionales, Científicos, Técnicos y Otros Servicios	13,421,825	5,301,553	18,723,378	525,602	525,602	18,197,776
c4) Servicios Financieros, Bancarios y Comerciales	731,633	3,675,912	4,407,545	363,700	363,700	4,043,845
c5) Servicios de Instalación, Reparación, Mantenimiento y Conservación	661,433	4,750,495	5,411,928	47,212	47,212	5,364,716
c6) Servicios de Comunicación Social y Publicidad	6,503,000	0	6,503,000	543,780	543,780	5,959,220
c7) Servicios de Traslado y Viáticos	2,734,716	0	2,734,716	206,722	206,722	2,527,995
c8) Servicios Oficiales	12,502,974	300,000	12,802,974	2,488,813	2,488,813	10,314,161
c9) Otros Servicios Generales	20,010,397	11,700,926	31,711,323	5,928,497	5,928,497	25,782,826
D. Transferencias, Asignaciones, Subsidios y Otras Ayudas (D=d1+d2+d3+d4+d5+d6+d7+d8+d9)	276,164,429	6,860,421	283,024,850	60,718,540	60,532,548	222,306,311
d1) Transferencias Internas y Asignaciones al Sector Público	0	0	0	0	0	0
d2) Transferencias al Resto del Sector Público	0	0	0	0	0	0
d3) Subsidios y Subvenciones	45,526,000	1,988,390	47,514,390	9,881,502	9,881,502	37,632,889
d4) Ayudas Sociales	15,230,251	-2,343,492	12,886,759	521,229	521,229	12,365,530
d5) Pensiones y Jubilaciones	215,408,178	7,215,524	222,623,702	50,315,809	50,129,818	172,307,892
d6) Transferencias a Fideicomisos, Mandatos y Otros Análogos	0	0	0	0	0	0
d7) Transferencias a la Seguridad Social	0	0	0	0	0	0
d8) Donativos	0	0	0	0	0	0
d9) Transferencias al Exterior	0	0	0	0	0	0
E. Bienes Muebles, Inmuebles e Intangibles (E=e1+e2+e3+e4+e5+e6+e7+e8+e9)	4,197,453	15,700,846	19,898,298	42,470	42,470	19,855,828
e1) Mobiliario y Equipo de Administración	2,430,506	0	2,430,506	30,280	30,280	2,400,226
e2) Mobiliario y Equipo Educativo y Recreativo	535,438	0	535,438	12,190	12,190	523,248
e3) Equipo e Instrumental Médico y de Laboratorio	6,000	0	6,000	0	0	6,000
e4) Vehículos y Equipo de Transporte	294,005	15,400,846	15,694,851	0	0	15,694,851
e5) Equipo de Defensa y Seguridad	0	0	0	0	0	0
e6) Maquinaria, Otros Equipos y Herramientas	751,504	300,000	1,051,504	0	0	1,051,504
e7) Activos Biológicos	0	0	0	0	0	0
e8) Bienes Inmuebles	0	0	0	0	0	0
e9) Activos Intangibles	180,000	0	180,000	0	0	180,000
F. Inversión Pública (F=f1+f2+f3)	0	51,673,883	51,673,883	0	0	51,673,883
f1) Obra Pública en Bienes de Dominio Público	0	51,673,883	51,673,883	0	0	51,673,883
f2) Obra Pública en Bienes Propios	0	0	0	0	0	0
f3) Proyectos Productivos y Acciones de Fomento	0	0	0	0	0	0
G. Inversiones Financieras y Otras Provisiones (G=g1+g2+g3+g4+g5+g6+g7)	0	0	0	0	0	0
g1) Inversiones Para el Fomento de Actividades Productivas	0	0	0	0	0	0
g2) Acciones y Participaciones de Capital	0	0	0	0	0	0
g3) Compra de Títulos y Valores	0	0	0	0	0	0
g4) Concesión de Préstamos	0	0	0	0	0	0
g5) Inversiones en Fideicomisos, Mandatos y Otros Análogos	0	0	0	0	0	0
Fideicomiso de Desastres Naturales (Informativo)	0	0	0	0	0	0
g6) Otras Inversiones Financieras	0	0	0	0	0	0
g7) Provisiones para Contingencias y Otras Erogaciones Especiales	0	0	0	0	0	0
H. Participaciones y Aportaciones (H=h1+h2+h3)	0	0	0	0	0	0
h1) Participaciones	0	0	0	0	0	0
h2) Aportaciones	0	0	0	0	0	0
h3) Convenios	0	0	0	0	0	0
I. Deuda Pública (I=i1+i2+i3+i4+i5+i6+i7)	53,717,034	493,546	54,210,580	14,665,329	14,665,329	39,545,251
i1) Amortización de la Deuda Pública	8,517,034	0	8,517,034	2,033,934	2,033,934	6,483,100
i2) Intereses de la Deuda Pública	45,200,000	493,546	45,693,546	12,631,394	12,631,394	33,062,152
i3) Comisiones de la Deuda Pública	0	0	0	0	0	0
i4) Gastos de la Deuda Pública	0	0	0	0	0	0
i5) Costo por Coberturas	0	0	0	0	0	0
i6) Apoyos Financieros	0	0	0	0	0	0
i7) Adeudos de Ejercicios Fiscales Anteriores (ADEFAS)	0	0	0	0	0	0





MUNICIPIO DE TEPIC NAYARIT (a)						
Estado Analítico del Ejercicio del Presupuesto de Egresos Detallado - LDF						
Clasificación por Objeto del Gasto (Capítulo y Concepto)						
Del 1 de Enero al 31 de Marzo de 2023 (b)						
(PESOS)						
Concepto (c)	Egresos					Subejercicio (e)
	Aprobado (d)	Ampliaciones/ (Reducciones)	Modificado	Devengado	Pagado	
II. Gasto Etiquetado (II=A+B+C+D+E+F+G+H+I)	503,311,003	-13,269,358	490,041,645	72,507,302	70,917,062	417,534,343
A. Servicios Personales (A=a1+a2+a3+a4+a5+a6+a7)	94,952,530	2,605,000	97,557,530	18,110,258	18,110,258	79,447,271
a1) Remuneraciones al Personal de Carácter Permanente	74,031,144	0	74,031,144	14,670,225	14,670,225	59,360,919
a2) Remuneraciones al Personal de Carácter Transitorio			0			0
a3) Remuneraciones Adicionales y Especiales	16,867,991	0	16,867,991	630,138	630,138	16,237,853
a4) Seguridad Social			0			0
a5) Otras Prestaciones Sociales y Económicas	1,566,150	4,503,945	6,070,095	2,809,895	2,809,895	3,260,200
a6) Previsiones	2,487,245	-1,898,945	588,300	0	0	588,300
a7) Pago de Estímulos a Servidores Públicos			0			0
B. Materiales y Suministros (B=b1+b2+b3+b4+b5+b6+b7+b8+b9)	51,600,869	0	51,600,869	4,766,745	3,178,505	46,834,124
b1) Materiales de Administración, Emisión de Documentos y Artículos Oficiales	745,000	0	745,000	0	0	745,000
b2) Alimentos y Utensilios			0			0
b3) Materias Primas y Materiales de Producción y Comercialización	100,000	0	100,000	0	0	100,000
b4) Materiales y Artículos de Construcción y de Reparación	5,653,546	0	5,653,546	0	0	5,653,546
b5) Productos Químicos, Farmacéuticos y de Laboratorio	735,000	0	735,000	0	0	735,000
b6) Combustibles, Lubricantes y Aditivos	28,500,000	0	28,500,000	4,766,745	3,178,505	23,733,255
b7) Vestuario, Blancos, Prendas de Protección y Artículos Deportivos	12,492,323	0	12,492,323	0	0	12,492,323
b8) Materiales y Suministros Para Seguridad	2,450,000	0	2,450,000	0	0	2,450,000
b9) Herramientas, Refacciones y Accesorios Menores	925,000	0	925,000	0	0	925,000
C. Servicios Generales (C=c1+c2+c3+c4+c5+c6+c7+c8+c9)	66,473,916	-12,371,687	54,102,229	8,737,309	8,737,309	45,364,920
c1) Servicios Básicos	48,042,462	-8,978,457	39,064,005	8,308,602	8,308,602	30,755,203
c2) Servicios de Arrendamiento	3,531,454	-788,230	2,743,224	0	0	2,743,224
c3) Servicios Profesionales, Científicos, Técnicos y Otros Servicios	8,650,000	-2,605,000	6,045,000	0	0	6,045,000
c4) Servicios Financieros, Bancarios y Comerciales	2,500,000	0	2,500,000	428,507	428,507	2,071,493
c5) Servicios de Instalación, Reparación, Mantenimiento y Conservación	3,000,000	0	3,000,000	0	0	3,000,000
c6) Servicios de Comunicación Social y Publicidad			0			0
c7) Servicios de Traslado y Viáticos			0			0
c8) Servicios Oficiales			0			0
c9) Otros Servicios Generales	750,000	0	750,000	0	0	750,000
D. Transferencias, Asignaciones, Subsidios y Otras Ayudas (D=d1+d2+d3+d4+d5+d6+d7+d8+d9)	0	0	0	0	0	0
d1) Transferencias Internas y Asignaciones al Sector Público			0			0
d2) Transferencias al Resto del Sector Público			0			0
d3) Subsidios y Subvenciones			0			0
d4) Ayudas Sociales			0			0
d5) Pensiones y Jubilaciones			0			0
d6) Transferencias a Fideicomisos, Mandatos y Otros Análogos			0			0
d7) Transferencias a la Seguridad Social			0			0
d8) Donativos			0			0
d9) Transferencias al Exterior			0			0
E. Bienes Muebles, Inmuebles e Intangibles (E=e1+e2+e3+e4+e5+e6+e7+e8+e9)	20,954,306	1,217,993	22,172,299	1,743,480	1,743,480	20,428,819
e1) Mobiliario y Equipo de Administración	5,354,304	-525,487	4,828,817	0	0	4,828,817
e2) Mobiliario y Equipo Educativo y Recreativo			0			0
e3) Equipo e Instrumental Médico y de Laboratorio			0			0
e4) Vehículos y Equipo de Transporte	13,000,000	1,743,480	14,743,480	1,743,480	1,743,480	13,000,000
e5) Equipo de Defensa y Seguridad	2	0	2	0	0	2
e6) Maquinaria, Otros Equipos y Herramientas	2,600,000	0	2,600,000	0	0	2,600,000
e7) Activos Biológicos			0			0
e8) Bienes Inmuebles			0			0
e9) Activos Intangibles			0			0
F. Inversión Pública (F=f1+f2+f3)	118,129,084	4,475,354	122,604,437	15,147,553	15,147,553	107,456,885
f1) Obra Pública en Bienes de Dominio Público	118,129,084	4,475,354	122,604,437	15,147,553	15,147,553	107,456,885
f2) Obra Pública en Bienes Propios			0			0
f3) Proyectos Productivos y Acciones de Fomento			0			0
G. Inversiones Financieras y Otras Provisiones (G=g1+g2+g3+g4+g5+g6+g7)	0	0	0	0	0	0
g1) Inversiones Para el Fomento de Actividades Productivas			0			0
g2) Acciones y Participaciones de Capital			0			0
g3) Compra de Títulos y Valores			0			0
g4) Concesión de Préstamos			0			0
g5) Inversiones en Fideicomisos, Mandatos y Otros Análogos			0			0
Fideicomiso de Desastres Naturales (Informativo)			0			0
g6) Otras Inversiones Financieras			0			0
g7) Provisiones para Contingencias y Otras Erogaciones Especiales			0			0
H. Participaciones y Aportaciones (H=h1+h2+h3)	41,200,299	-9,196,018	32,004,281	0	0	32,004,281
h1) Participaciones			0			0
h2) Aportaciones			0			0
h3) Convenios	41,200,299	-9,196,018	32,004,281	0	0	32,004,281
I. Deuda Pública (I=i1+i2+i3+i4+i5+i6+i7)	110,000,000	0	110,000,000	24,001,957	24,001,957	85,998,043
i1) Amortización de la Deuda Pública	106,500,000	0	106,500,000	21,818,180	21,818,180	84,681,820
i2) Intereses de la Deuda Pública	3,500,000	0	3,500,000	2,183,777	2,183,777	1,316,223
i3) Comisiones de la Deuda Pública			0			0
i4) Gastos de la Deuda Pública			0			0
i5) Costo por Coberturas			0			0
i6) Apoyos Financieros			0			0
i7) Adeudos de Ejercicios Fiscales Anteriores (ADEFAS)			0			0
III. Total de Egresos (III = I + II)	1,727,914,075	123,588,145	1,851,502,221	319,441,449	313,441,205	1,532,060,771

Bajo protesta de decir verdad declaramos que los Estados Financieros y sus notas, son razonablemente correctos y son responsabilidad del emisor.

Elaboró

Revisó

Autorizó

Hortencia Herrera
L.C. Hortencia Herrera
Jefa De Contabilidad Gubernamental

Ivonn Ortega P
L.C. Ivonn Ortega Pichardo
Directora De Egresos

L.C. Blanca Patricia Simancas Bueno
Tesorera Municipal



Gobierno de
Tepic

La Ciudad
que Sonríe

MUNICIPIO DE TEPIC NAYARIT (a)
Estado Analítico del Ejercicio del Presupuesto de Egresos Detallado - LDF
Clasificación Funcional (Finalidad y Función)
Del 1 de Enero al 31 de Marzo de 2023 (b)
(PESOS)

Concepto (c)	Egresos					Subejercicio (e)
	Aprobado (d)	Ampliaciones/ (Reducciones)	Modificado	Devengado	Pagado	
I. Gasto No Etiquetado (I=A+B+C+D)	1,224,603,072	136,857,504	1,361,460,576	246,934,148	242,524,142	1,114,526,429
A. Gobierno (A=a1+a2+a3+a4+a5+a6+a7+a8)	849,382,372	73,312,221	922,694,593	175,380,212	171,846,165	747,314,381
a1) Legislación			0			0
a2) Justicia	5,223,458	69,911	5,293,369	1,015,334	1,013,005	4,278,035
a3) Coordinación de la Política de Gobierno			0			0
a4) Relaciones Exteriores			0			0
a5) Asuntos Financieros y Hacendarios	804,298,620	72,857,064	877,155,684	165,958,091	162,492,802	711,197,593
a6) Seguridad Nacional			0			0
a7) Asuntos de Orden Público y de Seguridad Interior	36,898,507	2,790,331	39,688,837	8,336,335	8,269,907	31,352,502
a8) Otros Servicios Generales	2,961,788	-2,405,085	556,702	70,452	70,452	486,251
B. Desarrollo Social (B=b1+b2+b3+b4+b5+b6+b7)	336,478,946	62,983,479	399,462,425	64,945,763	64,105,271	334,516,662
b1) Protección Ambiental	158,865,304	44,088,132	202,953,436	31,734,573	31,211,693	171,218,863
b2) Vivienda y Servicios a la Comunidad	105,038,469	13,477,055	118,515,524	19,401,467	19,124,140	99,114,057
b3) Salud	26,659,966	625,056	27,285,022	4,879,006	4,849,488	22,406,016
b4) Recreación, Cultura y Otras Manifestaciones Sociales	27,398,112	2,190,673	29,588,784	5,076,840	5,071,658	24,511,944
b5) Educación			0			0
b6) Protección Social	4,665,075	151,257	4,816,332	908,846	906,516	3,907,486
b7) Otros Asuntos Sociales	13,852,021	2,451,307	16,303,327	2,945,031	2,941,776	13,358,296
C. Desarrollo Económico (C=c1+c2+c3+c4+c5+c6+c7+c8+c9)	38,741,755	561,804	39,303,558	6,608,172	6,572,706	32,695,386
c1) Asuntos Económicos, Comerciales y Laborales en General	29,471,404	719,071	30,190,475	5,363,616	5,340,893	24,826,859
c2) Agropecuaria, Silvicultura, Pesca y Caza			0			0
c3) Combustibles y Energía			0			0
c4) Minería, Manufacturas y Construcción			0			0
c5) Transporte			0			0
c6) Comunicaciones			0			0
c7) Turismo			0			0
c8) Ciencia, Tecnología e Innovación	9,270,351	-157,267	9,113,083	1,244,556	1,231,813	7,868,527
c9) Otras Industrias y Otros Asuntos Económicos			0			0
D. Otras No Clasificadas en Funciones Anteriores (D=d1+d2+d3+d4)	0	0	0	0	0	0
d1) Transacciones de la Deuda Pública / Costo Financiero de la Deuda			0			0
d2) Transferencias, Participaciones y Aportaciones Entre Diferentes Niveles y Ordenes de Gobierno			0			0
d3) Saneamiento del Sistema Financiero			0			0
d4) Adeudos de Ejercicios Fiscales Anteriores			0			0
II. Gasto Etiquetado (II=A+B+C+D)	503,311,003	-13,269,358	490,041,645	72,507,302	70,917,062	417,534,343
A. Gobierno (A=a1+a2+a3+a4+a5+a6+a7+a8)	291,094,855	955,250	292,050,105	49,050,947	47,460,707	242,999,159
a1) Legislación			0			0
a2) Justicia			0			0
a3) Coordinación de la Política de Gobierno			0			0
a4) Relaciones Exteriores			0			0
a5) Asuntos Financieros y Hacendarios	113,531,455	-788,230	112,743,225	24,001,957	24,001,957	88,741,268
a6) Seguridad Nacional			0			0
a7) Asuntos de Orden Público y de Seguridad Interior	177,563,400	1,743,480	179,306,880	25,048,990	23,458,750	154,257,890
a8) Otros Servicios Generales			0			0
B. Desarrollo Social (B=b1+b2+b3+b4+b5+b6+b7)	206,918,966	-14,132,249	192,786,717	22,366,369	22,366,369	170,420,348
b1) Protección Ambiental	23,543,028	-5,254,867	18,288,161	0	0	18,288,161
b2) Vivienda y Servicios a la Comunidad	180,433,060	-9,360,434	171,072,626	21,226,458	21,226,458	149,846,167
b3) Salud			0			0
b4) Recreación, Cultura y Otras Manifestaciones Sociales			0			0
b5) Educación			0			0
b6) Protección Social	2,942,879	483,053	3,425,931	1,139,911	1,139,911	2,286,020
b7) Otros Asuntos Sociales			0			0
C. Desarrollo Económico (C=c1+c2+c3+c4+c5+c6+c7+c8+c9)	5,297,181	-92,360	5,204,822	1,089,986	1,089,986	4,114,836
c1) Asuntos Económicos, Comerciales y Laborales en General	2,942,879	433,127	3,376,006	1,089,986	1,089,986	2,286,020
c2) Agropecuaria, Silvicultura, Pesca y Caza			0			0
c3) Combustibles y Energía			0			0
c4) Minería, Manufacturas y Construcción			0			0
c5) Transporte			0			0
c6) Comunicaciones			0			0
c7) Turismo			0			0
c8) Ciencia, Tecnología e Innovación	2,354,303	-525,487	1,828,816	0	0	1,828,816
c9) Otras Industrias y Otros Asuntos Económicos			0			0

10

10

Concepto (c)	Egresos					Subejercicio (e)
	Aprobado (d)	Ampliaciones/ (Reducciones)	Modificado	Devengado	Pagado	
D. Otras No Clasificadas en Funciones Anteriores (D=d1+d2+d3+d4)	0	0	0	0	0	0
d1) Transacciones de la Deuda Publica / Costo Financiero de la Deuda			0			0
d2) Transferencias, Participaciones y Aportaciones Entre Diferentes Niveles y Ordenes de Gobierno			0			0
d3) Saneamiento del Sistema Financiero			0			0
d4) Adeudos de Ejercicios Fiscales Anteriores			0			0
III. Total de Egresos (III = I + II)	1,727,914,075	123,588,145	1,851,502,221	319,441,449	313,441,205	1,532,060,771

Bajo protesta de decir verdad declaramos que los Estados Financieros y sus notas, son razonablemente correctos y son responsabilidad del emisor.

Elaboró

Hortencia Herrera
L.C. Hortencia Herrera
Jefa De Contabilidad Gubernamental

Revisó

Ivonn Ortega P
L.C. Ivonn Ortega Pichardo
Directora De Egresos

Autorizó

[Signature]
L.C. Blanca Patricia Simanoas Bueno
Tesorera Municipal

MUNICIPIO DE TEPIC NAYARIT (a)						
Estado Analítico del Ejercicio del Presupuesto de Egresos Detallado - LDF						
Clasificación de Servicios Personales por Categoría						
Del 1 de Enero al 31 de Marzo de 2023 (b)						
(PESOS)						
Concepto (c)	Egresos					Subejercicio (e)
	Aprobado (d)	Ampliaciones/ (Reducciones)	Modificado	Devengado	Pagado	
I. Gasto No Etiquetado (I=A+B+C+D+E+F)	733,677,991	17,453,744	751,131,735	147,149,784	144,223,521	603,981,951
A. Personal Administrativo y de Servicio Público	711,996,220	15,307,151	727,303,371	140,690,112	137,763,848	586,613,259
B. Magisterio			0			0
C. Servicios de Salud (C=c1+c2)	0	0	0	0	0	0
c1) Personal Administrativo			0			0
c2) Personal Médico, Paramédico y afin			0			0
D. Seguridad Pública	21,681,771	2,146,593	23,828,364	6,459,673	6,459,673	17,368,692
E. Gastos asociados a la implementación de nuevas leyes federales o reformas a las mismas (E = e1 + e2)	0	0	0	0	0	0
e1) Nombre del Programa o Ley 1			0			0
e2) Nombre del Programa o Ley 2			0			0
F. Sentencias laborales definitivas			0			0
II. Gasto Etiquetado (II=A+B+C+D+E+F)	94,952,530	2,605,000	97,557,530	18,110,258	18,110,258	79,447,271
A. Personal Administrativo y de Servicio Público			0			0
B. Magisterio			0			0
C. Servicios de Salud (C=c1+c2)	0	0	0	0	0	0
c1) Personal Administrativo			0			0
c2) Personal Médico, Paramédico y afin			0			0
D. Seguridad Pública	94,952,530	2,605,000	97,557,530	18,110,258	18,110,258	79,447,271
E. Gastos asociados a la implementación de nuevas leyes federales o reformas a las mismas (E = e1 + e2)	0	0	0	0	0	0
e1) Nombre del Programa o Ley 1			0			0
e2) Nombre del Programa o Ley 2			0			0
F. Sentencias laborales definitivas			0			0
III. Total del Gasto en Servicios Personales (III = I + II)	828,630,521	20,058,744	848,689,265	165,260,043	162,333,779	683,429,222

Bajo protesta de decir verdad declaramos que los Estados Financieros y sus notas, son razonablemente correctos y son responsabilidad del emisor.

Elaboró

Hortencia Herrera
L.C. Hortencia Herrera
Jefa De Contabilidad Gubernamental

Revisó

Ivonn Ortega P
L.C. Ivonn Ortega Pichardo
Directora De Egresos

Autoizó

L.C. Blanca Patricia Simancas Bueno
Tesorera Municipal

MUNICIPIO DE TEPIC NAYARIT
Endeudamiento Neto
Del 1 de Enero al 31 de Marzo de 2023

Identificación de Crédito o Instrumento	Contratación / Colocación	Amortización	Endeudamiento Neto
	A	B	C = A - B
Créditos Bancarios			
			0
			0
			0
			0
			0
			0
			0
			0
			0
Total Créditos Bancarios	0	23,852,114	-23,852,114
Otros Instrumentos de Deuda			
			0
			0
			0
			0
			0
			0
			0
			0
			0
Total Otros Instrumentos de Deuda	0	0	0
TOTAL	0	23,852,114	-23,852,114

Bajo protesta de decir verdad declaramos que los Estados Financieros y sus notas, son razonablemente correctos y son responsabilidad del emisor.

Elaboró

Hortencia Herrera
 L.C. Hortencia Herrera
 Jefa De Contabilidad Gubernamental

Revisó

Ivonn Ortega P
 L.C. Ivonn Ortega Pichardo
 Directora De Egresos

Autorizó


 L.C. Blanca Patricia Simancas Bueno
 Tesorera Municipal

MUNICIPIO DE TEPIC NAYARIT
Intereses de la Deuda
Del 1 de Enero al 31 de Marzo de 2023

Identificación de Crédito o Instrumento	Devengado	Pagado
Créditos Bancarios		
BANCO BANORTE, S.A.	2,683,323	2,683,323
BANCO MERCANTIL DEL NORTE, S.A.	12,131,848	12,131,848
Total de intereses de Créditos Bancarios	14,815,171	14,815,171
Otros Instrumentos de Deuda		
Total de intereses de Otros Instrumentos de Deuda	0	0
TOTAL	14,815,171	14,815,171

Bajo protesta de decir verdad declaramos que los Estados Financieros y sus notas, son razonablemente correctos y son responsabilidad del emisor.

Elaboró

Hortencia Herrera
L.C. Hortencia Herrera
Jefa De Contabilidad Gubernamental

Revisó

Ivonn Ortega P
L.C. Ivonn Ortega Pichardo
Directora De Egresos

Autorizó

Blanca Patricia Simancas Bueno
L.C. Blanca Patricia Simancas Bueno
Tesorera Municipal



La Ciudad
que Sonríe

MUNICIPIO DE TEPIC NAYARIT
Flujo de Fondos
Del 1 de Enero al 31 de Marzo de 2023
(Cifras en Pesos)

Concepto	Estimado / Aprobado	Devengado	Recaudado / Pagado
Rubros de Ingresos	1,727,914,075	483,451,324	483,451,324
Impuestos	173136270.8	82154045.75	82154045.75
Cuotas y Aportaciones de Seguridad Social	0	0	0
Contribuciones de Mejoras	2	0	0
Derechos	123,691,756	46,070,038	46,070,038
Productos	2,077,595	723,245	723,245
Aprovechamientos	34,348,915	7,924,258	7,924,258
Ingresos por Venta de Bienes, Prestación de Servicios y Otros Ingresos	0	0	0
Participaciones, Aportaciones, Convenios, Incentivos Derivados de la Colaboración Fiscal y Fondos Distintos de Aportaciones	1,394,659,536	346,579,738	346,579,738
Transferencias, Asignaciones, Subsidios y Subvenciones, y Pensiones y Jubilaciones	1	0	0
Ingresos Derivados de Financiamientos	0	0	0
Capítulos de Gasto	1,727,914,075	319,441,449	313,441,205
Servicios Personales	828,630,521	165,260,043	162,333,779
Materiales y Suministros	115,623,282	13,249,854	10,387,350
Servicios Generales	159297668.6	24,612,224	24,586,738
Transferencias, Asignaciones, Subsidios y Otras Ayudas	276,164,429	60,718,540	60,532,548
Bienes Muebles, Inmuebles e Intangibles	25,151,758	1,785,950	1,785,950
Inversión Pública	118,129,084	15,147,553	15,147,553
Inversiones Financieras y Otras Provisiones	0	0	0
Participaciones y Aportaciones	41,200,299	0	0
Deuda Pública	163,717,034	38,667,286	38,667,286
Total de las operaciones	0	164,009,874	170,010,119

Bajo protesta de decir verdad declaramos que los Estados Financieros y sus notas, son razonablemente correctos y son responsabilidad del emisor.

Elaboró

Hortencia Herrera
L.C. Hortencia Herrera
Jefa De Contabilidad Gubernamental

Revisó

Ivonn Ortega P
L.C. Ivonn Ortega Pichardo
Directora De Egresos

Autorizó

[Signature]
L.C. Blanca Patricia Simancas Bueno
Tesorera Municipal