



ASEN

AUDITORÍA SUPERIOR
DEL ESTADO DE NAYARIT

PODER LEGISLATIVO

Acuse de Recibo

El **7 de agosto de 2023** el Auditoría Superior del Estado de Nayarit recibió del **Ayuntamiento Constitucional de Tepic, Nayarit** un documento que alude al **Avance de Gestión Financiera-Segundo Trimestre** correspondiente al ejercicio fiscal **2023**

Que contiene:

Dependencia	Entregó
Ayuntamiento	Si
DIF	Si
SISTEMA OPERADOR DE AGUA	Si
IMPLAN	Si

La presente documentación se recibe a reserva de verificar que su contenido y forma se apegue con lo que, para el efecto establece la Ley de Fiscalización y Rendición de Cuentas del Estado de Nayarit y demás normativa aplicable.

Recibió por la Oficialía de Partes

[Handwritten Signature]



H.XLII AYUNTAMIENTO CONSTITUCIONAL
TEPIC, NAYARIT



Gobierno de
Tepic

La Ciudad
que **Sonríe**



SALVADOR CABRERA CORNEJO
AUDITOR SUPERIOR DE LA AUDITORIA
SUPERIOR DEL ESTADO DE NAYARIT
PRESENTE

Tepic, Nayarit a 28 de Julio de 2023
Oficio No. D.P./105/2023-H.XLII
Asunto: Informe del Avance de Gestión Financiera
Correspondiente al Ejercicio Fiscal 2023



*anexo cuatro
engargolados y
cuatro CD-ROM*

Con fundamento en los artículos 48, 51, 70, 76 y 78 de la Ley General de Contabilidad Gubernamental y lo dispuesto en los artículos 31 Apartado B y 36 fracciones II y III de la Ley de Fiscalización y Rendición de Cuentas del Estado de Nayarit; me permito someter a su consideración el Informe del Avance de Gestión Financiera del Segundo Trimestre (Abr-Jun) del Ejercicio Fiscal 2023 del Municipio de Tepic, SIAPA, DIF Municipal e IMPLAN.

Por lo anteriormente expuesto y fundado, solicito de manera atenta y respetuosa a esta Auditoria Superior del Estado de Nayarit, la revisión de los documentos antes citados.

Sin otro particular, reciba un cordial saludo.

ATENTAMENTE

LIC. MARTHA LETICIA ARAIZA VELASCO
PRESIDENTA MUNICIPAL DE TEPIC

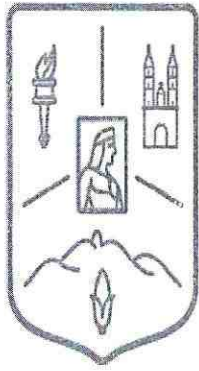


C.c.p. Archivo

PRESIDENCIA MUNICIPAL

📍 C. Puebla S/N, Zona Centro, Tepic, Nay; C.P. 63000
🌐 <http://tepic.gob.mx/> 📞 (311) 215 3000 📠 311 260 8283



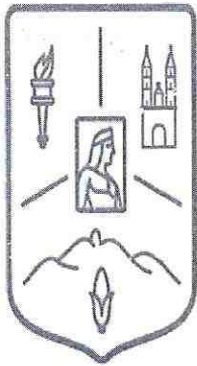


Gobierno de
Tepic

La Ciudad
que **Sonríe**

ARTÍCULO 46.-

LEY GENERAL DE CONTABILIDAD GUBERNAMENTAL



Gobierno de
Tepic

La Ciudad
que **Sonríe**

II. INFORMACIÓN PRESUPUESTARIA

- a) Estado analítico de ingresos
- b) Estado analítico del ejercicio del presupuesto de egresos:
 - 1. Administrativa;
 - 2. Económica;
 - 3. Por objeto del gasto, y
 - 4. Funcional
- c) Endeudamiento neto
- d) Intereses de la deuda
- e) Un flujo de fondos



MUNICIPIO DE TEPIC, NAYARIT
Estado Analítico de Ingresos
Del 1 de Enero al 30 de Junio de 2023

Rubro de Ingresos	Estimado		Ampliaciones y Reducciones		Ingresos Modificados		Devengado		Recaudado		Diferencia (6-5-1)
	(1)	(2)	(3)	(4)	(5)	(6)	(7)	(8)	(9)		
Ingresos	173,136,271	0	0	173,136,271	105,132,864	105,132,864	0	0	0	-68,003,406	
Cuotas y Aportaciones de Seguridad Social	0	0	0	0	0	0	0	0	0	0	
Contribuciones de Mejoras	2	0	0	2	0	0	0	0	0	-2	
Derechos	123,691,756	0	0	123,691,756	72,207,639	72,207,639	0	0	0	-51,484,116	
Productos	2,077,595	540,802	0	2,618,397	1,622,117	1,622,117	0	0	0	-455,478	
Aprovechamientos	34,348,915	0	0	34,348,915	15,036,433	15,036,433	0	0	0	-19,312,482	
Ingresos por Venta de Bienes, Prestación de Servicios y Otros Ingresos	0	0	0	0	0	0	0	0	0	0	
Participaciones, Aportaciones, Convenios, Incentivos Derivados de la Colaboración Fiscal y Fondos Distintos de Aportaciones	1,394,659,536	-29,960,392	0	1,364,699,144	734,886,651	734,886,651	0	0	0	-659,772,884	
Transferencias, Asignaciones, Subsidios y Subvenciones, y Pensiones y Jubilaciones	1	0	0	1	0	0	0	0	0	-1	
Ingresos Derivados de Financiamientos	0	0	0	0	0	0	0	0	0	0	
Total	1,727,914,075	-29,419,530	0	1,698,494,485	928,885,705	928,885,705	0	0	928,885,705	-799,028,371	

Ingresos excedentes

Rubro de Ingresos	Estimado		Ampliaciones y Reducciones		Ingresos Modificados		Devengado		Recaudado		Diferencia (6-5-1)
	(1)	(2)	(3)	(4)	(5)	(6)	(7)	(8)	(9)		
Ingresos del Poder Ejecutivo Federal o Estatal y de los Municipios	1,727,914,075	-29,419,530	0	1,698,494,485	928,885,705	928,885,705	0	0	928,885,705	-799,028,371	
Impuestos	173,136,271	0	0	173,136,271	105,132,864	105,132,864	0	0	105,132,864	-68,003,406	
Cuotas y Aportaciones de Seguridad Social	0	0	0	0	0	0	0	0	0	0	
Contribuciones de Mejoras	2	0	0	2	0	0	0	0	0	-2	
Derechos	123,691,756	0	0	123,691,756	72,207,639	72,207,639	0	0	72,207,639	-51,484,116	
Productos	2,077,595	540,802	0	2,618,397	1,622,117	1,622,117	0	0	1,622,117	-455,478	
Aprovechamientos	34,348,915	0	0	34,348,915	15,036,433	15,036,433	0	0	15,036,433	-19,312,482	
Participaciones, Aportaciones, Convenios, Incentivos Derivados de la Colaboración Fiscal y Fondos Distintos de Aportaciones	1,394,659,536	-29,960,392	0	1,364,699,144	734,886,651	734,886,651	0	0	734,886,651	-659,772,884	
Transferencias, Asignaciones, Subsidios y Subvenciones, y Pensiones y Jubilaciones	1	0	0	1	0	0	0	0	0	-1	
Ingresos de los Entes Públicos de los Poderes Legislativo y Judicial, de los Organismos Autónomos y del Sector Paraestatal o Paramunicipal, así como de las Empresas Productivas del Estado	0	0	0	0	0	0	0	0	0	0	
Cuotas y Aportaciones de Seguridad Social	0	0	0	0	0	0	0	0	0	0	
Productos	0	0	0	0	0	0	0	0	0	0	
Ingresos por Venta de Bienes, Prestación de Servicios y Otros Ingresos	0	0	0	0	0	0	0	0	0	0	
Transferencias, Asignaciones, Subsidios y Subvenciones, y Pensiones y Jubilaciones	0	0	0	0	0	0	0	0	0	0	
Ingresos derivados de financiamiento	0	0	0	0	0	0	0	0	0	0	
Ingresos Derivados de Financiamientos	0	0	0	0	0	0	0	0	0	0	
Total	1,727,914,075	-29,419,530	0	1,698,494,485	928,885,705	928,885,705	0	0	928,885,705	-799,028,371	

Bajo protesta de decir verdad declaramos que los Estados Financieros y sus notas, son razonablemente correctos y son responsabilidad del emisor

Elaboró

Hortencia Herrera
L.C. Hortencia Herrera

Jefa del Depto. de Contabilidad Gubernamental

Revisó

Franco Ortega P
L.C. Ivonn Ortega Pignardo

Directora De Egresos

Autorizó

L.C. Blanca Patricia Simancas Bueno

Tesorera Municipal



MUNICIPIO DE TEPIC NAYARIT (a)
Estado Analítico de Ingresos Detallado - LDF
Del 1 de Enero al 30 de Junio de 2023 (b)
(PESOS)

Concepto (c)	Ingreso					Diferencia (e)
	Estimado (d)	Ampliaciones/ (Reducciones)	Modificado	Devengado	Recaudado	
Ingresos de Libre Disposición						
A. Impuestos	173,136,271	0	173,136,271	105,132,864	105,132,864	-68,003,406
B. Cuotas y Aportaciones de Seguridad Social			0			0
C. Contribuciones de Mejoras	2	0	2	0	0	-2
D. Derechos	123,691,756	0	123,691,756	72,207,639	72,207,639	-51,484,116
E. Productos	2,077,595	540,802	2,618,397	1,622,117	1,622,117	-455,478
F. Aprovechamientos	34,348,915	0	34,348,915	15,036,433	15,036,433	-19,312,482
G. Ingresos por Ventas de Bienes y Prestación Servicios			0			0
H. Participaciones (H=h1+h2+h3+h4+h5+h6+h7+h8+h9+h10+h11)	888,090,218	0	888,090,218	484,063,978	484,063,978	-404,026,240
h1) Fondo General de Participaciones	537,127,387	0	537,127,387	307,850,343	307,850,343	-229,277,044
h2) Fondo de Fomento Municipal	209,865,618	0	209,865,618	108,828,236	108,828,236	-101,037,382
h3) Fondo de Fiscalización y Recaudación	46,325,227	0	46,325,227	19,240,603	19,240,603	-27,084,624
h4) Fondo de Compensación	24,835,114	0	24,835,114	0	0	-24,835,114
h5) Fondo de Extracción de Hidrocarburos			0			0
h6) Impuesto Especial Sobre Producción y Servicios	767,341	0	767,341	302,333	302,333	-465,008
h7) 0.136% de la Recaudación Federal Participable			0			0
h8) 3.17% Sobre Extracción de Petróleo			0			0
h9) Gasolinas y Diésel	20,971,223	0	20,971,223	9,086,971	9,086,971	-11,884,252
h10) Fondo del Impuesto Sobre la Renta	48,198,307	0	48,198,307	38,755,492	38,755,492	-9,442,815
h11) Fondo de Estabilización de los Ingresos de las Entidades Federativas	1	0	1	0	0	-1
I. Incentivos Derivados de la Colaboración Fiscal (I=i1+i2+i3+i4+i5)	0	0	0	0	0	0
i1) Tenencia o Uso de Vehículos			0			0
i2) Fondo de Compensación ISAN			0			0
i3) Impuesto Sobre Automóviles Nuevos			0			0
i4) Fondo de Compensación de Repecos-Intermedios			0			0
i5) Otros Incentivos Económicos			0			0
J. Transferencias y Asignaciones			0			0
K. Convenios	0	0	0	0	0	0
k1) Otros Convenios y Subsidios			0			0
L. Otros Ingresos de Libre Disposición (L=l1+l2)	3,258,316	0	3,258,316	2,357,086	2,357,086	-901,230
l1) Participaciones en Ingresos Locales	3,258,315	0	3,258,315	2,357,086	2,357,086	-901,229
l2) Otros Ingresos de Libre Disposición	1	0	1	0	0	-1
I. Total de Ingresos de Libre Disposición (I=A+B+C+D+E+F+G+H+I+J+K+L)	1,224,603,072	540,802	1,225,143,874	680,420,117	680,420,117	-544,182,955
Ingresos Excedentes de Ingresos de Libre Disposición						
Transferencias Federales Etiquetadas						
A. Aportaciones (A=a1+a2+a3+a4+a5+a6+a7+a8)	503,311,002	-35,252,794	468,058,208	243,173,185	243,173,185	-260,137,817
a1) Fondo de Aportaciones para la Nómina Educativa y Gasto Operativo			0			0
a2) Fondo de Aportaciones para los Servicios de Salud			0			0
a3) Fondo de Aportaciones para la Infraestructura Social	117,715,140	-26,274,337	91,440,803	54,864,482	54,864,482	-62,850,658
a4) Fondo de Aportaciones para el Fortalecimiento de los Municipios y de las Demarcaciones Territoriales del Distrito Federal	385,595,862	-8,978,457	376,617,405	188,308,703	188,308,703	-197,287,159
a5) Fondo de Aportaciones Múltiples			0			0
a6) Fondo de Aportaciones para la Educación Tecnológica y de Adultos			0			0
a7) Fondo de Aportaciones para la Seguridad Pública de los Estados y del Distrito Federal			0			0
a8) Fondo de Aportaciones para el Fortalecimiento de las Entidades Federativas			0			0
B. Convenios (B=b1+b2+b3+b4)	1	5,292,403	5,292,404	5,292,403	5,292,403	5,292,402
b1) Convenios de Protección Social en Salud			0			0
b2) Convenios de Descentralización	1	200,000	200,001	200,000	200,000	199,999
b3) Convenios de Reasignación			0			0
b4) Otros Convenios y Subsidios	0	5,092,403	5,092,403	5,092,403	5,092,403	5,092,403
C. Fondos Distintos de Aportaciones (C=c1+c2)	0	0	0	0	0	0
c1) Fondo para Entidades Federativas y Municipios Productores de Hidrocarburos			0			0
c2) Fondo Minero			0			0
D. Transferencias, Asignaciones, Subsidios y Subvenciones, y Pensiones y Jubilaciones			0			0
E. Otras Transferencias Federales Etiquetadas			0			0
II. Total de Transferencias Federales Etiquetadas (II = A + B + C + D + E)	503,311,003	-29,960,392	473,350,611	248,465,587	248,465,587	-254,845,416
III. Ingresos Derivados de Financiamientos (III = A)	0	0	0	0	0	0
A. Ingresos Derivados de Financiamientos			0			0

A

IO

X



MUNICIPIO DE TEPIC NAYARIT (a)
Estado Analítico de Ingresos Detallado - LDF
Del 1 de Enero al 30 de Junio de 2023 (b)
(PESOS)

Concepto (c)	Ingreso					Diferencia (e)
	Estimado (d)	Ampliaciones/ (Reducciones)	Modificado	Devengado	Recaudado	
IV. Total de Ingresos (IV = I + II + III)	1,727,914,075	-29,419,590	1,698,494,485	928,885,705	928,885,705	-799,028,371
Datos Informativos						
1. Ingresos Derivados de Financiamientos con Fuente de Pago de Ingresos de Libre Disposición			0			0
2. Ingresos Derivados de Financiamientos con Fuente de Pago de Transferencias Federales Etiquetadas			0			0
3. Ingresos Derivados de Financiamientos (3 = 1 + 2)	0	0	0	0	0	0

Bajo protesta de decir verdad declaramos que los Estados Financieros y sus notas, son razonablemente correctos y son responsabilidad del emisor

Elaboró

Hortencia Herrera
L.C. Hortencia Herrera

Jefa De Contabilidad Gubernamental

Revisó

Ivonn Ortega P.
L.C. Ivonn Ortega Ricardo

Directora De Egresos

Autorizó

[Signature]
L.C. Blanca Patricia Simancas Bueno
Tesorera Municipal



Gobierno de
Tepic

MUNICIPIO DE TEPIC NAYARIT (a)
Estado Analítico del Ejercicio del Presupuesto de Egresos Detallado - LDF
Clasificación Administrativa
Del 1 de Enero al 30 de Junio de 2023 (b)
(PESOS)

Concepto (c)	Egresos					Subejercicio (e)
	Aprobado (d)	Ampliaciones/ (Reducciones)	Modificado	Devengado	Pagado	
I. Gasto No Etiquetado (I=A+B+C+D+E+F+G+H)	1,224,603,072	137,398,305	1,362,001,378	551,472,392	538,550,319	810,528,986
Sindicatura	5,471,251	8,554,105	14,025,356	6,609,982	6,583,618	7,415,374
Comisiones a Cabildo	33,528,460	4,266,675	37,795,135	18,241,482	17,879,786	19,553,653
Oficina de Presidencia	38,888,996	-4,033,138	34,855,858	7,413,593	7,251,161	27,442,264
Comunicación Social	12,731,244	-322,141	12,409,103	5,144,998	5,117,688	7,264,105
Oficina Ejecutiva de Gabinete	5,072,603	-384,629	4,687,974	1,365,782	1,358,233	3,322,192
Secretaría del Ayuntamiento	9,881,888	-399,767	9,482,121	3,452,302	3,351,137	6,029,819
Dirección de Gobierno	7,097,454	1,972,356	9,069,811	4,127,576	4,090,196	4,942,235
Dirección de Registro Civil	16,609,161	-363,500	16,245,661	7,235,274	5,913,412	9,010,382
Protección Civil	6,509,095	285,030	6,794,126	3,003,126	2,923,212	3,791,000
Consejería Jurídica	11,744,479	-356,900	11,387,579	4,495,618	4,366,179	6,891,961
Dirección Consultiva	788,874	-8,498	780,376	323,492	323,492	456,884
Dirección de Unidad de Transparencia	551,588	6,535	558,122	183,345	183,345	374,778
Dirección Contenciosa	881,214	-65,265	815,949	215,250	215,250	600,699
Dirección de Difusión y Radio	866,333	31,887	898,220	319,316	319,316	578,904
Dirección de Juzgados Cívicos	10,062,457	402,962	10,465,419	4,371,673	4,202,301	6,093,746
Tesorería Municipal	31,555,826	44,661,937	76,217,763	23,814,286	23,773,271	52,403,477
Deuda a Largo Plazo	53,717,034	-6,000	53,711,034	29,114,115	29,114,115	24,596,919
Inversión Pública Productiva	0	39,501,365	39,501,365	0	0	39,501,365
Dirección de Ingresos	19,404,493	662,714	20,067,207	8,681,064	8,565,775	11,386,143
Dirección de Egresos	59,816,119	-47,019,637	12,796,482	4,118,589	4,015,279	8,677,893
Dirección de Evaluación y Seguimiento	1,796,771	-102,593	1,694,177	560,371	556,762	1,133,806
Dirección de Administración	55,219,001	12,427,055	67,646,055	32,198,569	31,989,061	35,447,487
Dirección de Recursos Humanos	59,480,234	25,487,656	84,967,890	31,608,910	26,618,287	53,358,980
Pensionados y Jubilados	215,408,178	1,682,456	217,090,634	105,648,581	105,032,340	111,442,053
Interinos	14,216,486	624,232	14,840,718	6,696,729	6,696,729	8,143,989
Dirección de Innovación Gubernamental	8,961,561	-589,883	8,371,679	2,493,731	2,489,948	5,877,948
Dirección de Catastro e Impuesto Predial	22,332,234	781,230	23,113,465	9,452,237	9,370,522	13,661,228
Dirección General de Seguridad Pública y Vialidad	10,851,376	370,572	11,221,948	4,771,287	4,613,692	6,450,661
Dirección de Policía Preventiva	15,820,379	-2,532,757	13,287,622	3,919,182	3,691,491	9,368,440
Dirección de Policía Vial	2,095,615	927,305	3,022,920	1,281,475	1,084,645	1,741,445
Dirección de Servicios Especiales	1,622,042	1,061,871	2,683,913	1,596,412	1,596,412	1,087,501
Dirección General de Obras Públicas Municipales	14,709,197	6,432,805	21,142,002	5,064,490	5,046,907	16,077,512
Dirección de Conservación y Mantenimiento	29,492,343	-4,398,108	25,094,234	9,479,201	9,458,753	15,615,034
Dirección de Construcción	10,213,141	6,937,111	17,150,252	7,401,610	6,783,958	9,748,642
Dirección General de Ordenamiento Territorial Integral	10,069,956	1,424,383	11,494,339	4,443,763	4,387,842	7,050,576
Dirección de Ordenamiento Territorial	7,276,722	-772,416	6,504,306	2,497,742	2,497,742	4,006,564
Dirección de Control y Sustentabilidad Urbana	6,916,844	43,026	6,959,870	2,600,066	2,455,484	4,359,804
Dirección General de Medio Ambiente y Desarrollo	2,412,141	3,753,539	6,165,679	2,996,655	2,947,404	3,169,024
Dirección de Gestión Ambiental	6,100,216	1,609,174	7,709,390	3,752,026	3,707,259	3,957,364
Dirección de Manejo Forestal y Bosques Urbanos	45,991,825	3,166,959	49,158,784	20,229,617	19,355,074	28,929,167
Dirección General de Servicios Públicos Municipales	4,435,505	4,527,792	8,963,297	5,673,868	5,658,132	3,299,429
Mercados	9,803,686	456,860	10,260,546	3,940,666	3,930,125	6,319,879
Panteones	3,953,752	245,224	4,198,976	1,637,235	1,619,619	2,561,742
Rastro	16,053,138	1,606,058	17,659,197	6,914,941	6,873,584	10,744,256
Alumbrado Público	13,230,947	1,915,731	15,146,678	5,900,691	5,785,003	9,245,987
Dirección de Aseo Público	120,860,605	11,079,345	131,939,949	51,696,895	50,578,890	80,243,055
Dirección General de Bienestar Social	7,169,109	3,263,226	10,432,334	4,812,237	4,687,222	5,620,097
INSTITUTO MUNICIPAL DE LA JUVENTUD	1,811,555	9,200	1,820,755	746,417	732,986	1,074,338
INSTITUTO MUNICIPAL DE CULTURA FÍSICA Y DEPORTES	8,500,381	1,031,338	9,531,719	4,195,485	4,179,744	5,336,234
INSTITUTO DE ARTE Y CULTURA	18,897,731	2,839,351	21,737,081	7,766,880	7,741,939	13,970,202
INSTITUTO DE LA MUJER	6,093,068	258,297	6,351,365	2,271,202	2,220,937	4,080,162
INSTITUTO MUNICIPAL DE LA VIVIENDA	4,665,075	217,771	4,882,847	1,945,198	1,926,272	2,937,649
CONSEJO MUNICIPAL PARA PERSONAS CON DISCAPACIDAD	709,962	-34,847	675,114	2,160	2,160	672,954
Dirección de Sanidad Municipal	26,659,966	379,988	27,039,953	10,505,043	10,363,305	16,534,911
Dirección de Desarrollo Social	10,612,452	414,438	11,026,890	4,353,741	4,336,444	6,673,149
Dirección de Desarrollo Económico y Turismo	11,696,904	308,418	12,005,322	4,577,180	4,502,500	7,428,142
Dirección de Desarrollo Rural	7,162,048	155,981	7,318,029	2,387,756	2,379,411	4,930,274
Contraloría Municipal	10,911,557	-74,045	10,837,512	3,386,179	3,284,283	7,451,333
Dirección de Responsabilidades Administrativas	1,685,262	6,144	1,691,407	607,137	607,137	1,084,270
Dirección de Control Interno	1,694,806	-7,870	1,686,936	715,504	715,504	971,432
Comisión de Derechos Humanos	5,223,458	93,917	5,317,375	2,106,306	2,091,888	3,211,069
Comisionados DIF	21,081,277	-118,397	20,962,880	8,179,379	8,179,379	12,783,501
Subsidios DIF	28,000,000	0	28,000,000	12,941,023	12,941,023	15,058,977
Subsidios IMPLAN	14,526,000	0	14,526,000	7,263,003	7,263,003	7,262,997
Subsidios SIAPA	3,000,000	3,104,683	6,104,683	6,022,752	6,022,752	81,931
FONDO III REMANENTE	0	0	0	0	0	0
FONDO III	0	0	0	0	0	0
FONDO IV REMANENTE	0	0	0	0	0	0
FONDO IV	0	0	0	0	0	0
RAMO 23	0	0	0	0	0	0
RAMO 47	0	0	0	0	0	0
II. Gasto Etiquetado (II=A+B+C+D+E+F+G+H)	503,311,003	-13,069,358	490,241,645	159,065,775	157,373,815	331,175,870

A

IO

A

Sindicatura	0	0	0	0	0	0
Comisiones a Cabildo	0	0	0	0	0	0
Oficina de Presidencia	0	0	0	0	0	0
Comunicación Social	0	0	0	0	0	0
Oficina Ejecutiva de Gabinete	0	0	0	0	0	0
Secretaría del Ayuntamiento	0	0	0	0	0	0
Dirección de Gobierno	0	0	0	0	0	0
Dirección de Registro Civil	0	0	0	0	0	0
Protección Civil	0	0	0	0	0	0
Consejería Jurídica	0	0	0	0	0	0
Dirección Consultiva	0	0	0	0	0	0
Dirección de Unidad de Transparencia	0	0	0	0	0	0
Dirección Contenciosa	0	0	0	0	0	0
Dirección de Difusión y Radio	0	0	0	0	0	0
Dirección de Juzgados Cívicos	0	0	0	0	0	0
Tesorería Municipal	1	0	1	0	0	1
Deuda a Largo Plazo	0	0	0	0	0	0
Inversión Pública Productiva	0	0	0	0	0	0
Dirección de Ingresos	0	0	0	0	0	0
Dirección de Egresos	0	0	0	0	0	0
Dirección de Evaluación y Seguimiento	0	0	0	0	0	0
Dirección de Administración	0	0	0	0	0	0
Dirección de Recursos Humanos	0	0	0	0	0	0
Pensionados y Jubilados	0	0	0	0	0	0
Interinos	0	0	0	0	0	0
Dirección de Innovación Gubernamental	0	0	0	0	0	0
Dirección de Catastro e Impuesto Predial	0	0	0	0	0	0
Dirección General de Seguridad Pública y Vialidad	0	0	0	0	0	0
Dirección de Policía Preventiva	0	0	0	0	0	0
Dirección de Policía Vial	0	0	0	0	0	0
Dirección de Servicios Especiales	0	0	0	0	0	0
Dirección General de Obras Públicas Municipales	0	0	0	0	0	0
Dirección de Conservación y Mantenimiento	0	0	0	0	0	0
Dirección de Construcción	0	0	0	0	0	0
Dirección General de Ordenamiento Territorial Integral	0	0	0	0	0	0
Dirección de Ordenamiento Territorial	0	0	0	0	0	0
Dirección de Control y Sustentabilidad Urbana	0	0	0	0	0	0
Dirección General de Medio Ambiente y Desarrollo	0	0	0	0	0	0
Dirección de Gestión Ambiental	0	0	0	0	0	0
Dirección de Manejo Forestal y Bosques Urbanos	0	0	0	0	0	0
Dirección General de Servicios Públicos Municipales	0	0	0	0	0	0
Mercados	0	0	0	0	0	0
Panteones	0	0	0	0	0	0
Rastro	0	0	0	0	0	0
Alumbrado Público	0	0	0	0	0	0
Dirección de Aseo Público	0	0	0	0	0	0
Dirección General de Bienestar Social	0	0	0	0	0	0
INSTITUTO MUNICIPAL DE LA JUVENTUD	0	0	0	0	0	0
INSTITUTO MUNICIPAL DE CULTURA FISICA Y	0	0	0	0	0	0
INSTITUTO DE ARTE Y CULTURA	0	0	0	0	0	0
INSTITUTO DE LA MUJER	0	0	0	0	0	0
INSTITUTO MUNICIPAL DE LA VIVIENDA	0	0	0	0	0	0
CONSEJO MUNICIPAL PARA PERSONAS CON	0	0	0	0	0	0
Dirección de Sanidad Municipal	0	0	0	0	0	0
Dirección de Desarrollo Social	0	0	0	0	0	0
Dirección de Desarrollo Económico y Turismo	0	0	0	0	0	0
Dirección de Desarrollo Rural	0	0	0	0	0	0
Contraloría Municipal	0	0	0	0	0	0
Dirección de Responsabilidades Administrativas	0	0	0	0	0	0
Dirección de Control Interno	0	0	0	0	0	0
Comisión de Derechos Humanos	0	0	0	0	0	0
Comisionados DIF	0	0	0	0	0	0
Subsidios DIF	0	0	0	0	0	0
Subsidios IMPLAN	0	0	0	0	0	0
Subsidios SIAPA	0	0	0	0	0	0
FONDO III REMANENTE	0	12,398,233	12,398,233	12,398,233	12,398,233	0
FONDO III	117,715,140	-26,274,337	91,440,803	0	0	91,440,803
FONDO IV REMANENTE	0	4,492,800	4,492,800	4,492,800	4,492,800	0
FONDO IV	385,595,862	-8,978,457	376,617,405	137,095,789	135,403,829	239,521,616
RAMO 23	0	5,092,403	5,092,403	5,078,953	5,078,953	13,450
RAMO 47	0	200,000	200,000	0	0	200,000
III. Total de Egresos (III = I + II)	1,727,914,075	124,328,947	1,852,243,022	710,538,167	695,924,134	1,141,704,855

Bajo protesta de decir verdad declaramos que los Estados Financieros y sus notas, son razonablemente correctos y son responsabilidad del emisor

Elaboró

Hortencia Herrera
L.C. Hortencia Herrera

Jefa De Contabilidad Gubernamental

Revisó

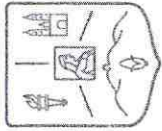
Ivonn Ortega P
L.C. Ivonn Ortega Pichardo

Directora De Egresos

Autorizó

L.C. Blanca Patricia Simancas Buend

Tesorerera Municipal



Gobierno de
Tepic

MUNICIPIO DE TEPIC NAYARIT
Estado Analítico del Ejercicio del Presupuesto de Egresos
Clasificación Económica (por Tipo de Gasto)
Del 1 de Enero al 30 de Junio de 2023

Concepto	Egresos					Subejercicio 6 = (3 - 4)
	Aprobado 1	Ampliaciones/ (Reducciones) 2	Modificado 3 = (1 + 2)	Devengado 4	Pagado 5	
Gasto Corriente	1,254,208,021	32,770,604	1,286,978,625	503,544,034	489,546,242	783,434,591
Gasto de Capital	143,280,842	90,820,386	234,101,228	42,675,229	42,675,229	191,425,999
Amortización de la Deuda y Disminución de Pasivos	115,017,034	-850,000	114,167,034	58,675,572	58,675,572	55,491,462
Pensiones y Jubilaciones	215,408,178	1,587,957	216,996,135	105,643,332	105,027,091	111,352,803
Participaciones	0	0	0	0	0	0
Total del Gasto	1,727,914,075	124,328,947	1,852,243,022	710,538,167	695,924,134	1,141,704,855

Bajo protesta de decir verdad declaramos que los Estados Financieros y sus notas, son razonablemente correctos y son responsabilidad del emisor

Elaboró

Hortencia Herrera
L.C. Hortencia Herrera

Jefa del Depto. de Contabilidad Gubernamental

Revisó

Juan Ortega P
L.C. Ivonn Ortega Pichardo

Directora De Egresos

Autorizó

L.C. Blanca Patricia Simanías Bueno

L.C. Blanca Patricia Simanías Bueno
Tesorera Municipal



MUNICIPIO DE TEPIC NAYARIT
Estado Analítico del Ejercicio del Presupuesto de Egresos
Clasificación por Objeto del Gasto (Capítulo y Concepto)
Del 1 de Enero al 30 de Junio de 2023

Concepto	Egresos				Subejercicio 6 = (3 + 4)
	Aprobado 1	Ampliaciones/ (Reducciones) 2	Modificado 3 = (1 + 2)	Devengado 4	
Servicios Personales					
Remuneraciones al Personal de Carácter Permanente	828,630,521	20,058,744	848,689,265	343,878,087	338,573,539
Remuneraciones al Personal de Carácter Transitorio	373,097,896	11,770,242	384,868,138	168,553,120	168,407,694
Remuneraciones Adicionales y Especiales	33,385,495	12,781,710	46,167,206	19,723,738	19,723,738
Seguridad Social	167,600,796	1,958,082	169,558,878	37,431,855	37,420,629
Otras Prestaciones Sociales y Económicas	47,614,862	240,529	47,855,391	23,171,863	24,683,528
Previsiones	190,112,023	5,136,035	195,248,058	94,797,510	100,450,548
Pago de Estímulos a Servidores Públicos	12,416,164	-11,827,864	588,300	0	588,300
	4,403,285	0	4,403,285	0	4,403,285
Materiales y Suministros					
Materiales de Administración, Emisión de Documentos y Artículos Oficiales	115,623,282	9,925,011	125,548,293	43,771,096	36,121,952
Alimentos y Utensilios	14,825,988	-2,432,872	12,393,116	6,179,112	2,751,436
Materiales Primas y Materiales de Producción y Comercialización	315,361	12,410	327,771	156,557	156,557
Reparación	345,605	2,027,404	2,373,009	2,008,869	1,859,725
Materiales y Artículos de Construcción y de Reparación	11,573,292	13,414,767	24,988,058	5,489,920	5,489,920
Productos Químicos, Farmacéuticos y de Laboratorio	1,583,916	269,510	1,853,426	264,033	264,033
Combustibles, Lubrificantes y Aditivos	65,387,392	-1,037,870	64,349,522	27,873,248	24,000,944
Vestuario, Blancos, Prendas de Protección y Artículos Deportivos	13,490,804	-2,746,805	10,743,999	206,869	206,869
Materiales y Suministros Para Seguridad	2,494,555	37,087	2,531,642	24,826	24,826
Herramientas, Refacciones y Accesorios Menores	5,628,378	382,371	6,008,749	1,567,613	1,567,613
Servicios Generales					
Servicios Básicos	159,297,669	25,267,165	184,564,834	60,590,562	59,346,462
Servicios de Arrendamiento	51,756,508	-6,609,655	45,146,853	19,144,543	19,144,543
Servicios Profesionales, Científicos, Técnicos y Otros Servicios	36,075,181	5,320,757	41,395,938	12,241,431	12,241,431
Servicios Financieros, Bancarios y Comerciales	22,071,825	8,389,695	30,461,520	8,384,863	7,140,783
Servicios de Instalación, Reparación, Mantenimiento y Conservación	3,231,653	3,739,260	6,970,913	1,110,469	1,110,469
Servicios de Comunicación Social y Publicidad	3,661,433	2,596,113	6,257,545	310,986	310,986
Servicios de Traslado y Viáticos	6,503,000	-124,800	6,378,200	2,756,016	2,756,016
Servicios Oficiales	2,734,716	1,650	2,736,366	447,995	447,995
Otros Servicios Generales	12,502,974	300,000	12,802,974	4,563,333	4,563,333
Transferencias, Asignaciones, Subsidios y Otras Ayudas					
Transferencias Internas y Asignaciones al Sector Público	276,164,429	-1,816,604	274,347,825	126,731,772	126,115,530
Transferencias al Resto del Sector Público	0	0	0	0	0
Subsidios y Subvenciones	45,526,000	-918,069	44,607,931	20,204,026	20,204,026
Ayudas Sociales	15,230,251	-2,486,492	12,743,759	884,413	884,413
Pensiones y Jubilaciones	215,408,178	1,567,957	216,976,135	105,643,332	105,027,091
Transferencias a Fideicomisos, Mandatos y Otros Análogos	0	0	0	0	0
Transferencias a la Seguridad Social	0	0	0	0	0
Donativos	0	0	0	0	0
Transferencias al Exterio	0	0	0	0	0
Bienes Muebles, Inmuebles e Intangibles					
Mobiliario y Equipo de Administración	25,151,758	16,916,729	42,070,488	2,343,470	2,343,470
Mobiliario y Equipo Educativo, Recreativo	7,784,810	-816,782	6,968,028	160,324	160,324
	535,438	0	535,438	12,190	12,190

R

JO

A



MUNICIPIO DE TEPIC NAYARIT
Estado Analítico del Ejercicio del Presupuesto de Egresos
Clasificación por Objeto del Gasto (Capítulo y Concepto)
Del 1 de Enero al 30 de Junio de 2023

Concepto	Egresos		Devenigado	Pagado	Subejercicio
	Aprobado	Modificado			
	1	3 = (1 + 2)	4	5	6 = (3 - 4)
	Ampliaciones/ (Reducciones)				
	2				
Equipo e Instrumental Médico y de Laboratorio	6,000	0	0	0	6,000
Vehículos y Equipo de Transporte	13,294,005	17,056,916	1,743,480	1,743,480	28,609,441
Equipo de Defensa y Seguridad	2	0	2	0	2
Maquinaria, Otros Equipos y Herramientas	3,351,504	756,595	427,476	427,476	3,680,623
Activos Biológicos	0	0	0	0	0
Bienes Inmuebles	0	0	0	0	0
Activos Intangibles	180,000	-80,000	0	0	100,000
Inversión Pública	118,129,084	56,654,621	39,616,982	39,616,982	135,166,723
Otra Pública en Bienes de Dominio Público	118,129,084	56,654,621	39,616,982	39,616,982	135,166,723
Otra Pública en Bienes Propios	0	0	0	0	0
Proyectos Productivos y Acciones de Fomento	0	0	0	0	0
Inversiones Financieras y Otras Provisiones	0	0	0	0	0
Inversiones Para el Fomento de Actividades Productivas	0	0	0	0	0
Acciones y Participaciones de Capital	0	0	0	0	0
Compra de Títulos y Valores	0	0	0	0	0
Concesión de Préstamos	0	0	0	0	0
Inversiones en Fideicomisos, Mandatos y Otros Análogos	0	0	0	0	0
Otras Inversiones Financieras	0	0	0	0	0
Provisiones para Contingencias y Otras Erogaciones Especiales	0	0	0	0	0
Participaciones y Aportaciones	41,200,289	-3,173,266	6,022,752	6,022,752	32,004,281
Participaciones	0	0	0	0	0
Aportaciones	0	0	0	0	0
Convenios	41,200,289	-3,173,266	6,022,752	6,022,752	32,004,281
Deuda Pública	163,717,034	493,546	87,783,447	87,783,447	76,427,133
Amortización de la Deuda Pública	115,017,034	-850,000	58,675,572	58,675,572	55,491,462
Intereses de la Deuda Pública	48,700,000	1,343,546	29,107,876	29,107,876	20,935,670
Comisiones de la Deuda Pública	0	0	0	0	0
Gastos de la Deuda Pública	0	0	0	0	0
Costo por Coberturas	0	0	0	0	0
Apoyos Financieros	0	0	0	0	0
Adeudos de Ejercicios Fiscales Anteriores (Adeús)	0	0	0	0	0
Total del Gasto	1,727,914,075	124,328,947	710,538,167	695,924,134	1,141,704,855

Bajo protesta de decir verdad declaramos que los Estados Financieros y sus notas, son razonablemente correctos y son responsabilidad del emisor

Elaboró

Hortencia Herrera
L.C. Hortencia Herrera

Jefa del Depto. de Contabilidad Gubernamental

Revisó

Irma Ortega P.
L.C. Ivonn Ortega Pichardo

Directora De Egresos

Autorizó

L.C. Blanca Patricia Simancas Bueno
Tesorera Municipal



MUNICIPIO DE TEPIC NAYARIT (a)
 Estado Analítico del Ejercicio del Presupuesto de Egresos Detallado - LDF
 Clasificación Funcional (Finalidad y Función)
 Del 1 de Enero al 30 de Junio de 2023 (b)
 (PESOS)

Concepto (c)	Egresos					Subejercicio (e)
	Aprobado (d)	Ampliaciones/ (Reducciones)	Modificado	Devengado	Pagado	
I. Gasto No Etiquetado (I=A+B+C+D)	1,224,603,072	137,398,305	1,362,001,378	551,472,392	538,550,319	810,528,986
A. Gobierno (A=a1+a2+a3+a4+a5+a6+a7+a8)	849,382,372	59,109,890	908,492,261	384,299,503	374,220,752	524,192,758
a1) Legislación			0			0
a2) Justicia	5,223,458	93,917	5,317,375	2,106,306	2,091,888	3,211,069
a3) Coordinación de la Política de Gobierno			0			0
a4) Relaciones Exteriores			0			0
a5) Asuntos Financieros y Hacendarios	804,298,620	61,307,615	865,606,235	367,438,370	358,036,068	498,167,865
a6) Seguridad Nacional			0			0
a7) Asuntos de Orden Público y de Seguridad Interior	36,898,507	112,022	37,010,529	14,571,482	13,909,452	22,439,047
a8) Otros Servicios Generales	2,961,788	-2,403,665	558,122	183,345	183,345	374,778
B. Desarrollo Social (B=b1+b2+b3+b4+b5+b6+b7)	336,478,946	78,009,461	414,488,407	153,189,097	150,449,878	261,299,310
b1) Protección Ambiental	158,865,304	41,704,447	200,569,751	67,924,776	66,692,306	132,644,975
b2) Vivienda y Servicios a la Comunidad	105,038,469	29,592,297	134,630,766	54,450,777	53,233,020	80,179,989
b3) Salud	26,659,986	379,988	27,039,973	10,505,043	10,363,305	16,534,911
b4) Recreación, Cultura y Otras Manifestaciones Sociales	27,398,112	3,870,689	31,268,800	11,962,365	11,921,683	19,306,436
b5) Educación			0			0
b6) Protección Social	4,665,075	217,771	4,882,847	1,945,198	1,926,272	2,937,649
b7) Otros Asuntos Sociales	13,852,021	2,244,269	16,096,290	6,400,938	6,313,292	9,695,351
C. Desarrollo Económico (C=c1+c2+c3+c4+c5+c6+c7+c8+c9)	38,741,755	278,955	39,020,709	13,983,792	13,879,688	25,036,917
c1) Asuntos Económicos, Comerciales y Laborales en General	29,471,404	878,838	30,350,242	11,318,676	11,218,355	19,031,565
c2) Agropecuaria, Silvicultura, Pesca y Caza			0			0
c3) Combustibles y Energía			0			0
c4) Minería, Manufacturas y Construcción			0			0
c5) Transporte			0			0
c6) Comunicaciones			0			0
c7) Turismo			0			0
c8) Ciencia, Tecnología e Innovación	9,270,351	-599,883	8,670,468	2,665,116	2,661,333	6,005,352
c9) Otras Industrias y Otros Asuntos Económicos			0			0
D. Otras No Clasificadas en Funciones Anteriores (D=d1+d2+d3+d4)	0	0	0	0	0	0
d1) Transacciones de la Deuda Pública / Costo Financiero de la Deuda			0			0
d2) Transferencias, Participaciones y Aportaciones Entre Diferentes Niveles y Ordenes de Gobierno			0			0
d3) Saneamiento del Sistema Financiero			0			0
d4) Adeudos de Ejercicios Fiscales Anteriores			0			0
II. Gasto Etiquetado (II=A+B+C+D)	503,311,003	-13,069,358	490,241,645	159,065,775	157,373,815	331,175,870
A. Gobierno (A=a1+a2+a3+a4+a5+a6+a7+a8)	291,094,855	955,250	292,050,105	111,647,943	109,955,983	180,402,162
a1) Legislación			0			0
a2) Justicia			0			0
a3) Coordinación de la Política de Gobierno			0			0
a4) Relaciones Exteriores			0			0
a5) Asuntos Financieros y Hacendarios	113,531,455	-788,230	112,743,225	58,169,786	58,169,786	54,573,439
a6) Seguridad Nacional			0			0
a7) Asuntos de Orden Público y de Seguridad Interior	177,563,400	1,743,480	179,306,880	53,478,157	51,786,197	125,828,723
a8) Otros Servicios Generales			0			0
B. Desarrollo Social (B=b1+b2+b3+b4+b5+b6+b7)	206,918,966	-13,932,249	192,986,717	46,327,846	46,327,846	146,658,872
b1) Protección Ambiental	23,543,028	-5,254,867	18,288,161	0	0	18,288,161
b2) Vivienda y Servicios a la Comunidad	180,433,060	-9,360,434	171,072,626	45,187,935	45,187,935	125,884,691
b3) Salud			0			0
b4) Recreación, Cultura y Otras Manifestaciones Sociales			0			0
b5) Educación			0			0
b6) Protección Social	2,942,879	483,053	3,425,931	1,139,911	1,139,911	2,286,020
b7) Otros Asuntos Sociales	0	200,000	200,000	0	0	200,000
C. Desarrollo Económico (C=c1+c2+c3+c4+c5+c6+c7+c8+c9)	5,297,181	-92,360	5,204,822	1,089,986	1,089,986	4,114,836
c1) Asuntos Económicos, Comerciales y Laborales en General	2,942,879	433,127	3,376,006	1,089,986	1,089,986	2,286,020
c2) Agropecuaria, Silvicultura, Pesca y Caza			0			0
c3) Combustibles y Energía			0			0
c4) Minería, Manufacturas y Construcción			0			0
c5) Transporte			0			0
c6) Comunicaciones			0			0
c7) Turismo			0			0
c8) Ciencia, Tecnología e Innovación	2,354,303	-525,487	1,828,816	0	0	1,828,816
c9) Otras Industrias y Otros Asuntos Económicos			0			0

A
 JO
 A



Gobierno de
Tepic

MUNICIPIO DE TEPIC NAYARIT (a)
Estado Analítico del Ejercicio del Presupuesto de Egresos Detallado - LDF
Clasificación Funcional (Finalidad y Función)
Del 1 de Enero al 30 de Junio de 2023 (b)
(PESOS)

Concepto (c)	Egresos					Subejercicio (e)
	Aprobado (d)	Ampliaciones/ (Reducciones)	Modificado	Devengado	Pagado	
D. Otras No Clasificadas en Funciones Anteriores (D=d1+d2+d3+d4)	0	0	0	0	0	0
d1) Transacciones de la Deuda Publica / Costo Financiero de la Deuda			0			0
d2) Transferencias, Participaciones y Aportaciones Entre Diferentes Niveles y Ordenes de Gobierno			0			0
d3) Saneamiento del Sistema Financiero			0			0
d4) Adeudos de Ejercicios Fiscales Anteriores			0			0
III. Total de Egresos (III = I + II)	1,727,914,075	124,328,947	1,852,243,022	710,538,167	695,924,134	1,141,704,855

Bajo protesta de decir verdad declaramos que los Estados Financieros y sus notas, son razonablemente correctos y son responsabilidad del emisor

Elaboró

Hortencia Herrera
L.C. Hortencia Herrera
Jefa De Contabilidad Gubernamental

Revisó

Ivonn Ortega P
L.C. Ivonn Ortega Pichardo
Directora De Egresos

Autorizó

[Signature]
L.C. Blanca Patricia Simancas Bueno
Tesorera Municipal



La Ciudad
que Sonríe

MUNICIPIO DE TEPIC NAYARIT (a)
Estado Analítico del Ejercicio del Presupuesto de Egresos Detallado - LDF
Clasificación de Servicios Personales por Categoría
Del 1 de Enero al 30 de Junio de 2023 (b)
(PESOS)

Concepto (c)	Egresos					Subejercicio (e)
	Aprobado (d)	Ampliaciones/ (Reducciones)	Modificado	Devengado	Pagado	
I. Gasto No Etiquetado (I=A+B+C+D+E+F)	733,677,991	17,453,744	751,131,735	304,887,211	299,782,663	446,244,525
A. Personal Administrativo y de Servicio Público	711,996,220	15,307,151	727,303,371	296,797,948	291,693,401	430,505,422
B. Magisterio			0			0
C. Servicios de Salud (C=c1+c2)	0	0	0	0	0	0
c1) Personal Administrativo			0			0
c2) Personal Médico, Paramédico y afin			0			0
D. Seguridad Pública	21,681,771	2,146,593	23,828,364	8,089,262	8,089,262	15,739,102
E. Gastos asociados a la implementación de nuevas leyes federales o reformas a las mismas (E = e1 + e2)	0	0	0	0	0	0
e1) Nombre del Programa o Ley 1			0			0
e2) Nombre del Programa o Ley 2			0			0
F. Sentencias laborales definitivas			0			0
II. Gasto Etiquetado (II=A+B+C+D+E+F)	94,952,530	2,605,000	97,557,530	38,790,876	38,790,876	58,766,654
A. Personal Administrativo y de Servicio Público			0			0
B. Magisterio			0			0
C. Servicios de Salud (C=c1+c2)	0	0	0	0	0	0
c1) Personal Administrativo			0			0
c2) Personal Médico, Paramédico y afin			0			0
D. Seguridad Pública	94,952,530	2,605,000	97,557,530	38,790,876	38,790,876	58,766,654
E. Gastos asociados a la implementación de nuevas leyes federales o reformas a las mismas (E = e1 + e2)	0	0	0	0	0	0
e1) Nombre del Programa o Ley 1			0			0
e2) Nombre del Programa o Ley 2			0			0
F. Sentencias laborales definitivas			0			0
III. Total del Gasto en Servicios Personales (III = I + II)	828,630,521	20,058,744	848,689,265	343,678,087	338,573,539	505,011,178

Bajo protesta de decir verdad declaramos que los Estados Financieros y sus notas, son razonablemente correctos y son responsabilidad del emisor

Elaboró

Hortencia Herrera
L.C. Hortencia Herrera

Jefa De Contabilidad Gubernamental

Revisó

Ivonn Ortega P
L.C. Ivonn Ortega Pichardo

Directora De Egresos

Autorizó


L.C. Blanca Patricia Simancas Bueno
Tesorera Municipal



Gobierno de
Tepic

MUNICIPIO DE TEPIC NAYARIT
Endeudamiento Neto
Del 1 de Enero al 30 de Junio de 2023

Identificación de Crédito o Instrumento	Contratación / Colocación	Amortización	Endeudamiento Neto
	A	B	C = A - B
Créditos Bancarios			
			0
			0
			0
			0
			0
			0
			0
			0
			0
Total Créditos Bancarios	0	58,675,572	-58,675,572
Otros Instrumentos de Deuda			
			0
			0
			0
			0
			0
			0
			0
			0
Total Otros Instrumentos de Deuda	0	0	0
TOTAL	0	58,675,572	-58,675,572

Bajo protesta de decir verdad declaramos que los Estados Financieros y sus notas, son razonablemente correctos y son responsabilidad del emisor

Elaboró

Hortencia Herrera

L.C. Hortencia Herrera

Jefa De Contabilidad Gubernamental

Revisó

Ivonn Ortega P

L.C. Ivonn Ortega Pichardo

Directora De Egresos

Autorizó

Blanca Patricia Simancas Bueno

L.C. Blanca Patricia Simancas Bueno

Tesorera Municipal

MUNICIPIO DE TEPIC NAYARIT
Flujo de Fondos
Del 1 de Enero al 30 de Junio de 2023
(Cifras en Pesos)

Concepto	Estimado / Aprobado	Devengado	Recaudado / Pagado
Rubros de Ingresos	1,727,914,075	928,885,705	928,885,705
Impuestos	173136270.8	105132864.5	105132864.5
Cuotas y Aportaciones de Seguridad Social	0	0	0
Contribuciones de Mejoras	2	0	0
Derechos	123,691,756	72,207,639	72,207,639
Productos	2,077,595	1,622,117	1,622,117
Aprovechamientos	34,348,915	15,036,433	15,036,433
Ingresos por Venta de Bienes, Prestación de Servicios y Otros Ingresos	0	0	0
Participaciones, Aportaciones, Convenios, Incentivos Derivados de la Colaboración Fiscal y Fondos Distintos de Aportaciones	1,394,659,536	734,886,651	734,886,651
Transferencias, Asignaciones, Subsidios y Subvenciones, y Pensiones y Jubilaciones	1	0	0
Ingresos Derivados de Financiamientos	0	0	0
Capítulos de Gasto	1,727,914,075	710,538,167	695,924,134
Servicios Personales	828,630,521	343,678,087	338,573,539
Materiales y Suministros	115,623,282	43,771,096	36,121,952
Servicios Generales	159297668.6	60,590,562	59,346,462
Transferencias, Asignaciones, Subsidios y Otras Ayudas	276,164,429	126,731,772	126,115,530
Bienes Muebles, Inmuebles e Intangibles	25,151,758	2,343,470	2,343,470
Inversión Pública	118,129,084	39,616,982	39,616,982
Inversiones Financieras y Otras Provisiones	0	0	0
Participaciones y Aportaciones	41,200,299	6,022,752	6,022,752
Deuda Pública	163,717,034	87,783,447	87,783,447
Total de las operaciones	0	218,347,538	232,961,571

Bajo protesta de decir verdad declaramos que los Estados Financieros y sus notas, son razonablemente correctos y son responsabilidad del emisor.

Elaboró

Hortencia Herrera

L.C. Hortencia Herrera

Jefa De Contabilidad Gubernamental

Revisó

Ivonn Ortega P.

L.C. Ivonn Ortega Pichardo

Directora De Egresos

Autorizó

Blanca Patricia Simancas Bueno

L.C. Blanca Patricia Simancas Bueno

Tesorera Municipal