



**ASEN**

AUDITORÍA SUPERIOR  
DEL ESTADO DE NAYARIT

PODER LEGISLATIVO

**Acuse de Recibo**


El **30 de enero de 2025** el Auditoría Superior del Estado de Nayarit recibió del **Ayuntamiento Constitucional de Tepic, Nayarit** un documento que alude al **Avance de Gestión Financiera-Cuarto Trimestre** correspondiente al ejercicio fiscal **2024**

Que contiene:

Dependencia	Entregó
Ayuntamiento	Si
DIF	Si
SISTEMA OPERADOR DE AGUA	Si
IMPLAN	Si

La presente documentación se recibe a reserva de verificar que su contenido y forma se apegue con lo que, para el efecto establece la Ley de Fiscalización y Rendición de Cuentas del Estado de Nayarit y demás normativa aplicable.

Recibió por la Oficialia de Partes

Juan Carlos Rivera 





Gobierno de  
**Tepic**

La Ciudad  
que Sonríe

H.XLIII AYUNTAMIENTO CONSTITUCIONAL

TEPIC, NAYARIT



Tepic, Nayarit a 28 de ENERO de 2025

Oficio No. D.P./006/25-H.XLIII

Asunto: Informe del Avance de Gestión Financiera

Correspondiente al Ejercicio Fiscal 2024

**EULALIA SALAS AYON**  
**AUDITORA SUPERIOR DE LA AUDITORIA**  
**SUPERIOR DEL ESTADO DE NAYARIT**  
**PRESENTE**

Con fundamento en los artículos 48, 51, 70, 76 y 78 de la Ley General de Contabilidad Gubernamental y lo dispuesto en los artículos 31 Apartado B y 36 fracciones II y III de la Ley de Fiscalización y Rendición de Cuentas del Estado de Nayarit; me permito someter a su consideración el Informe del Avance de Gestión Financiera del tercer Trimestre (oct-dic) del Ejercicio Fiscal 2024 del Municipio de Tepic, SIAPA, DIF Municipal e IMPLAN.

Por lo anteriormente expuesto y fundado, solicito de manera atenta y respetuosa a esta Auditoria Superior del Estado de Nayarit, la revisión de los documentos antes citados.

Sin otro particular, reciba un cordial saludo.


**ATENTAMENTE**

*Ma. Geraldine Ponce M*

**ING. MARIA GERALDINE PONCE MENDEZ**  
**PRESIDENTA MUNICIPAL DE TEPIC**



PRESIDENCIA MUNICIPAL



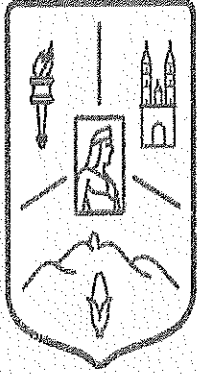
C.c.p. Archivo

**PRESIDENCIA MUNICIPAL**

Ⓞ C. Puebla 5/N, Zona Centro, Tepic, Nay; C.P. 63000

Ⓞ <http://tepic.gob.mx/> ☎ (311) 215 3000 ☎ 311 260 8283





Gobierno de  
**Tepic**

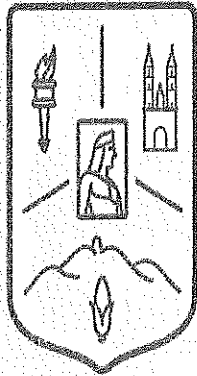
**La Ciudad  
que Sonríe**

## **ARTÍCULO 46.-**

**LEY GENERAL DE CONTABILIDAD GUBERNAMENTAL**

h) Estado analítico del activo, e

i) Estado analítico de la deuda y otros pasivos



Gobierno de  
**Tepic**

**La Ciudad  
que Sonríe**

## **II. INFORMACIÓN PRESUPUESTARIA**

a) Estado analítico de ingresos

b) Estado analítico del ejercicio del presupuesto de egresos:

1. Administrativa;
2. Económica;
3. Por objeto del gasto, y
4. Funcional

c) Endeudamiento neto





La Ciudad  
que Sonríe

MUNICIPIO DE TEPIIC NAYARIT (a)  
Estado Analfítico de Ingresos Detallado - LDF  
Del 1 de Enero al 31 de Diciembre de 2024 (b)  
(PESOS)

Concepto (c)	Ingreso					Diferencia (e)
	Estimado (d)	Ampliaciones/ (Reducciones)	Modificado	Devengado	Recaudado	
<b>Ingresos de Libre Disposición</b>						
A. Impuestos	193,172,203	0	193,172,203	148,297,646	148,297,646	-44,874,558
B. Cuotas y Aportaciones de Seguridad Social			0			0
C. Contribuciones de Mejoras	1	0	1	0	0	-1
D. Derechos	117,962,790	0	117,962,790	108,357,181	108,357,181	-9,605,609
E. Productos	3,684,148	0	3,684,148	1,822,435	1,822,435	-1,861,713
F. Aprovechamientos	31,099,068	0	31,099,068	34,114,714	34,114,714	3,015,646
G. Ingresos por Ventas de Bienes y Prestación Servicios			0			0
H. Participaciones	957,169,187	-2,423,613	954,745,574	954,745,574	954,745,574	-2,423,613
(H=h1+h2+h3+h4+h5+h6+h7+h8+h9+h10+h11)						
h1) Fondo General de Participaciones	597,864,621	-4,237,425	593,627,196	593,627,196	593,627,196	-4,237,425
h2) Fondo de Fomento Municipal	212,947,809	9,144,208	222,092,017	222,092,017	222,092,017	9,144,208
h3) Fondo de Fiscalización y Recaudación	47,260,366	-4,005,864	43,254,501	43,254,501	43,254,501	-4,005,864
h4) Fondo de Compensación	1	2,019,516	2,019,517	2,019,517	2,019,517	2,019,516
h5) Fondo de Extracción de Hidrocarburos			0			0
h6) Impuesto Especial Sobre Producción y Servicios	838,323	799,973	1,638,296	1,638,296	1,638,296	799,973
h7) 0.136% de la Recaudación Federal Participable			0			0
h8) 3.17% Sobre Extracción de Petróleo			0			0
h9) Gasolinas y Diésel	25,165,061	-6,129,849	19,035,212	19,035,212	19,035,212	-6,129,849
h10) Fondo del Impuesto Sobre la Renta	73,093,005	-1,387,975	71,705,030	71,705,030	71,705,030	-1,387,975
h11) Fondo de Estabilización de los Ingresos de las Entidades Federativas	1	1,373,802	1,373,803	1,373,803	1,373,803	1,373,802
I. Incentivos Derivados de la Colaboración Fiscal (I=i1+i2+i3+i4+i5)	4,119,174	610,822	4,729,996	4,729,996	4,729,996	610,822
i1) Tenencia o Uso de Vehículos	1	-1	0	0	0	-1
i2) Fondo de Compensación ISAN	670,369	-0	670,369	670,369	670,369	-0
i3) Impuesto Sobre Automóviles Nuevos	3,448,804	610,824	4,059,628	4,059,628	4,059,628	610,824
i4) Fondo de Compensación de Repecos-Intermedios			0			0
i5) Otros Incentivos Económicos			0			0
J. Transferencias y Asignaciones		942,499	942,500	940,535	940,535	940,534
K. Convenios	1	942,499	942,500	940,535	940,535	940,534
k1) Otros Convenios y Subsidios	1		1	0	0	-1
L. Otros Ingresos de Libre Disposición (L=l1+l2)		0	0			0
l1) Participaciones en Ingresos Locales	1	0	1	0	0	-1
l2) Otros Ingresos de Libre Disposición						
<b>I. Total de Ingresos de Libre Disposición (I=A+B+C+D+E+F+G+H+I+J+K+L)</b>	<b>1,307,206,573</b>	<b>-870,292</b>	<b>1,306,336,281</b>	<b>1,253,008,081</b>	<b>1,253,008,081</b>	<b>-54,198,492</b>
<b>Ingresos Excedentes de Ingresos de Libre Disposición</b>						<b>0</b>
<b>Transferencias Federales Etiquetadas</b>						
A. Aportaciones (A=a1+a2+a3+a4+a5+a6+a7+a8)	485,177,174	-20,867,106	464,310,068	464,310,068	464,310,068	-20,867,106
a1) Fondo de Aportaciones para la Nómina Educativa y Gasto Operativo			0			0
a2) Fondo de Aportaciones para los Servicios de Salud			0			0
a3) Fondo de Aportaciones para la Infraestructura Social	88,681,396	-14,693,076	73,988,320	73,988,320	73,988,320	-14,693,076
a4) Fondo de Aportaciones para el Fortalecimiento de los Municipios y de las Demarcaciones Territoriales del Distrito Federal	396,495,778	-6,174,030	390,321,748	390,321,748	390,321,748	-6,174,030
a5) Fondo de Aportaciones Múltiples			0			0
a6) Fondo de Aportaciones para la Educación Tecnológica y de Adultos			0			0
a7) Fondo de Aportaciones para la Seguridad Pública de los Estados y del Distrito Federal			0			0
a8) Fondo de Aportaciones para el Fortalecimiento de las Entidades Federativas			0			0
B. Convenios (B=b1+b2+b3+b4)	0	2,200,000	2,200,000	2,154,000	2,154,000	2,154,000
b1) Convenios de Protección Social en Salud			0			0
b2) Convenios de Descentralización	0	2,200,000	2,200,000	2,154,000	2,154,000	2,154,000
b3) Convenios de Reasignación			0			0
b4) Otros Convenios y Subsidios			0			0
C. Fondos Distintos de Aportaciones (C=c1+c2)	0	0	0	0	0	0
c1) Fondo para Entidades Federativas y Municipios Productores de Hidrocarburos			0			0
c2) Fondo Minero			0			0

*[Handwritten signature]*  
*[Handwritten signature]*  
*[Handwritten initials IO]*



  <b>MUNICIPIO DE TEPIC NAYARIT (a)</b> <b>Estado Análítico de Ingresos Detallado - LDF</b> <b>Del 1 de Enero al 31 de Diciembre de 2024 (b)</b> <b>(PESOS)</b>						
Concepto (c)	Ingreso					Diferencia (e)
	Estimado (d)	Ampliaciones/ (Reducciones)	Modificado	Devengado	Recaudado	
D. Transferencias, Asignaciones, Subsidios y Subvenciones, y Pensiones y Jubilaciones			0			0
E. Otras Transferencias Federales Etiquetadas			0			0
<b>II. Total de Transferencias Federales Etiquetadas (II = A + B + C + D + E)</b>	<b>485,177,174</b>	<b>-18,667,106</b>	<b>466,510,068</b>	<b>466,464,068</b>	<b>466,464,068</b>	<b>-18,713,105</b>
<b>III. Ingresos Derivados de Financiamientos (III = A)</b>	<b>0</b>	<b>130,000,000</b>	<b>130,000,000</b>	<b>130,000,000</b>	<b>130,000,000</b>	<b>130,000,000</b>
A. Ingresos Derivados de Financiamientos	0	130,000,000	130,000,000	130,000,000	130,000,000	130,000,000
<b>IV. Total de Ingresos (IV = I + II + III)</b>	<b>1,792,383,747</b>	<b>110,462,603</b>	<b>1,902,846,350</b>	<b>1,849,472,150</b>	<b>1,849,472,150</b>	<b>57,088,403</b>
<b>Datos Informativos</b>						
1. Ingresos Derivados de Financiamientos con Fuente de Pago de Ingresos de Libre Disposición	0	130,000,000	130,000,000	130,000,000	130,000,000	130,000,000
2. Ingresos Derivados de Financiamientos con Fuente de Pago de Transferencias Federales Etiquetadas			0			0
3. Ingresos Derivados de Financiamientos (3 = 1 + 2)	0	130,000,000	130,000,000	130,000,000	130,000,000	130,000,000

Bajo protesta de decir verdad declaramos que los Estados Financieros son razonablemente correctos y son responsabilidad del emisor.

Elaboró

*Hortencia Herrera*  
 L.C. Hortencia Herrera  
 Jefa De Contabilidad Gubernamental

Revisó

*Ivonn Ortega P.*  
 L.C. Ivonn Ortega Pichardo  
 Directora De Egresos

Autorizó

*[Firma]*  
 L.C. Blanca Patricia Simancas Bueno  
 Tesorera Municipal



Gobierno de Tepic

Cuenta Pública 2024  
MUNICIPIO DE TEPIC NAYARIT  
Estado Analítico de Ingresos  
Del 1 de Enero al 31 de Diciembre de 2024  
(Cifras en Pesos)

Rubro de Ingresos / Fuente de Financiamiento	Ingreso			Diferencia
	Estimado	Ampliaciones / (Reducciones)	Modificado	
Impuestos	193,172,203	0	193,172,203	0
Cuentas y Aportaciones de Seguridad Social	0	0	0	0
Contribuciones de Mejoras	1	0	1	-1
Derechos	117,962,790	0	117,962,790	-9,605,609
Productos	3,684,148	0	3,684,148	-1,861,713
Aprovechamientos	31,099,068	0	31,099,068	3,015,646
Ingresos por Venta de Bienes, Prestación de Servicios y Otros Ingresos	0	0	0	0
Participaciones, Aportaciones, Convenios, Incentivos Derivados de la Colaboración Fiscal y Fondos Distintos de Aportaciones	1,446,465,536	-19,537,397	1,426,928,139	-19,565,362
Transferencias, Asignaciones, Subsidios y Subvenciones, y Pensiones y Jubilaciones	1	0	1	-1
Ingresos Derivados de Financiamientos	0	130,000,000	130,000,000	130,000,000
<b>Total</b>	<b>1,792,383,747</b>	<b>110,462,603</b>	<b>1,902,846,350</b>	<b>57,088,403</b>

Rubro de Ingresos / Fuente de Financiamiento	Ingreso			Diferencia
	Estimado	Ampliaciones / (Reducciones)	Modificado	
Ingresos del Poder Ejecutivo Federal o Estatal y de los Municipios	1,792,383,747	-19,537,397	1,772,846,350	-72,911,997
Impuestos	193,172,203	0	193,172,203	-44,874,558
Cuentas y Aportaciones de Seguridad Social	0	0	0	0
Contribuciones de Mejoras	1	0	1	-1
Derechos	117,962,790	0	117,962,790	-9,605,609
Productos	3,684,148	0	3,684,148	-1,861,713
Aprovechamientos	31,099,068	0	31,099,068	3,015,646
Participaciones, Aportaciones, Convenios, Incentivos Derivados de la Colaboración Fiscal y Fondos Distintos de Aportaciones	1,446,465,536	-19,537,397	1,426,928,139	-19,565,362
Transferencias, Asignaciones, Subsidios y Subvenciones, y Pensiones y Jubilaciones	1	0	1	-1
Ingresos de los Entes Públicos de los Poderes Legislativo y Judicial, de los Órganos Autónomos y del Sector Parastatal o Paramunicipal, así como de las Empresas Productivas del Estado	0	0	0	0
Cuentas y Aportaciones de Seguridad Social	0	0	0	0
Productos	0	0	0	0
Ingresos por Venta de Bienes, Prestación de Servicios y Otros Ingresos	0	0	0	0
Transferencias, Asignaciones, Subsidios y Subvenciones, y Pensiones y Jubilaciones	0	0	0	0
Ingresos derivados de financiamiento	0	130,000,000	130,000,000	130,000,000
Ingresos Derivados de Financiamientos	0	130,000,000	130,000,000	130,000,000
<b>Total</b>	<b>1,792,383,747</b>	<b>110,462,603</b>	<b>1,902,846,350</b>	<b>57,088,403</b>

Bajo protesta de decir verdad declaramos que los Estados Financieros son razonablemente correctos y son responsabilidad del emisor

Elaboró

Hortencia Herrera

L.C. Hortencia Herrera

Jefa de Contabilidad Gubernamental

Revisó

Ivonn Ortega P

L.C. Ivonn Ortega Pichardo

Directora De Egresos

Autofizó

L.C. Blanca Patricia Simancas Bueno

Tesorera Municipal





**Cuenta Pública 2024**  
**MUNICIPIO DE TEPIIC NAYARIT**  
**Estado Analítico del Ejercicio del Presupuesto de Egresos**  
**Clasificación Administrativa**  
**Del 1 de Enero al 31 de Diciembre de 2024**  
**(Cifras en Pesos)**

Concepto	Egresos		Subejercicio
	Aprobado	Modificado	
<b>CABILDO</b>			
Sindicatura	38,447,613	57,086,310	54,491,124
Comisiones a Cabildo	5,119,911	15,257,276	14,109,713
<b>OFICINA DE PRESIDENCIA</b>	33,327,702	8,501,332	40,438,504
Oficina de Presidencia	38,386,828	49,018,604	41,040,760
Comunicación Social	26,465,819	-252,728	23,291,273
<b>OFICINA EJECUTIVA DE GABINETE</b>	11,921,009	22,805,513	17,749,487
Oficina Ejecutiva de Gabinete	4,881,410	4,349,378	3,488,996
<b>SECRETARÍA DEL AYUNTAMIENTO</b>	71,489,186	81,637,228	71,013,268
Secretaría del Ayuntamiento	8,561,693	9,734,929	8,658,820
Dirección de Gobierno	11,908,965	12,818,933	10,374,579
Dirección de Archivos	2,990,488	2,959,016	2,584,705
Dirección de Registro Civil	16,814,444	16,634,086	14,460,931
Dirección de Protección Civil	7,433,306	11,710,363	10,455,421
Consejería Jurídica	10,852,649	11,922,731	10,602,439
Dirección Consultiva	789,778	932,362	776,883
Dirección de Unidad de Transparencia	1,025,443	1,407,989	1,192,488
Dirección Contenciosa	858,845	943,378	778,777
Dirección de Difusión y Radio	823,903	1,019,914	860,182
Dirección de Juzgados Cívicos	9,434,684	11,553,538	10,068,042
<b>TESORERÍA MUNICIPAL</b>	611,248,251	621,763,248	567,778,815
Tesorería Municipal	25,923,297	22,939,096	22,132,375
Deuda a Largo Plazo	74,873,983	58,345,660	58,345,660
Inversión Pública Productiva	0	4,982,647	0
Fondo de Reserva Contingente 2023	0	29,443	0
Dirección de Ingresos	21,378,207	23,662,393	21,924,215
Dirección de Egresos	10,475,881	11,649,191	10,622,750
Dirección de Evaluación y Seguimiento	1,783,256	1,729,952	1,344,840
Dirección de Administración	51,819,106	83,926,352	72,781,692
Dirección de Recursos Humanos	123,644,445	92,298,646	72,561,557
Pensionados y Jubilados	258,766,945	272,174,402	261,904,828
Interinos	14,104,445	16,652,157	15,861,760
Dirección de Innovación Gubernamental	9,566,784	7,880,729	6,670,425
Dirección de Catastro e Impuesto Predial	18,911,903	25,492,582	23,628,713
<b>DIRECCION GENERAL DE SEGURIDAD PUBLICA Y VIALIDAD</b>	12,913,405	28,174,463	21,014,590
Dirección General de Seguridad Pública y Vialidad	10,870,246	11,159,787	10,162,681
Dirección de Policía Preventiva	1,123,539	1,499,443	1,247,782
Dirección de Policía Vial	919,620	970,431	728,307
Dirección de Servicios Especiales	0	14,544,802	8,875,820
<b>DIRECCION GENERAL DE OBRAS PUBLICAS MUNICIPALES</b>	55,698,190	94,645,272	81,838,912
Dirección General de Obras Públicas Municipales	15,285,540	43,961,110	38,017,338
Dirección de Conservación y Mantenimiento	29,637,205	39,957,605	25,364,217
Dirección de Construcción	10,775,445	19,726,557	18,457,357
<b>DIRECCION GENERAL DE ORDENAMIENTO TERRITORIAL- INTEGRAL</b>	21,476,857	25,899,928	23,368,400
<b>TOTAL</b>	<b>2,535,955</b>	<b>54,550,355</b>	<b>54,491,124</b>
	1,145,425	14,111,851	14,109,713
	1,390,530	40,381,411	40,438,504
	6,741,909	42,277,095	41,040,760
	2,869,412	23,343,679	23,291,273
	3,872,097	18,933,416	17,749,487
	858,244	3,488,996	3,488,996
	9,979,654	71,013,268	71,013,268
	717,200	9,017,729	8,658,820
	2,255,313	10,563,620	10,374,579
	372,173	2,586,843	2,584,705
	1,933,915	14,700,171	14,460,931
	1,150,538	10,559,815	10,455,421
	1,294,476	10,602,439	10,602,439
	155,478	776,883	776,883
	215,501	1,192,488	1,192,488
	164,600	778,777	778,777
	199,792	860,182	860,182
	1,378,728	10,174,810	10,068,042
	43,677,028	578,086,220	567,778,815
	788,108	22,150,987	22,132,375
	0	58,345,660	58,345,660
	4,982,647	0	0
	29,443	0	0
	1,577,434	22,084,959	21,924,215
	883,480	10,765,711	10,622,750
	382,974	1,346,977	1,344,840
	10,851,195	73,075,156	72,781,692
	13,445,915	78,852,730	72,561,557
	7,489,634	264,684,767	261,904,828
	790,397	15,861,760	15,861,760
	1,164,507	6,716,221	6,670,425
	1,291,293	24,201,289	23,628,713
	7,120,105	21,054,358	21,014,590
	957,339	10,202,449	10,162,681
	251,660	1,247,782	1,247,782
	242,124	728,307	728,307
	5,668,982	8,875,820	8,875,820
	12,536,000	82,109,272	81,838,912
	5,872,940	38,088,170	38,017,338
	5,521,258	25,436,346	25,364,217
	1,141,801	18,584,756	18,457,357
	2,301,678	23,598,250	23,368,400



Dirección General de Ordenamiento Territorial Integral	8,082,568	4,419,548	12,502,115	11,487,122	11,310,171	1,004,993
Dirección de Ordenamiento Territorial	7,432,069	-1,373	7,430,696	6,809,153	6,786,255	621,544
Dirección de Control y Sustentabilidad Urbana	5,962,220	4,896	5,967,116	5,291,975	5,291,975	675,141
<b>DIRECCION GENERAL DE MEDIO AMBIENTE Y DESARROLLO SUSTENTABLE</b>	<b>63,189,112</b>	<b>17,272,249</b>	<b>80,461,361</b>	<b>66,949,440</b>	<b>66,431,411</b>	<b>13,511,921</b>
Dirección General de Medio Ambiente y Desarrollo Sustentable	5,593,018	10,673,023	16,266,041	11,158,522	11,082,807	5,107,519
Dirección de Gestión Ambiental	10,384,198	7,849,307	18,233,505	12,374,666	12,218,363	5,858,639
Dirección de Manejo Forestal y Bosques Urbanos	47,211,896	-1,250,081	45,961,815	43,416,251	43,130,242	2,545,563
<b>DIRECCION GENERAL DE SERVICIOS PUBLICOS MUNICIPALES</b>	<b>191,071,228</b>	<b>80,957,177</b>	<b>272,028,405</b>	<b>225,870,898</b>	<b>217,992,184</b>	<b>46,157,507</b>
Dirección General de Servicios Públicos Municipales	5,468,274	16,802,085	22,270,359	21,180,669	18,086,653	1,089,690
Mercados	8,946,807	-80,318	8,866,489	8,090,703	7,904,237	775,786
Panteones	5,055,929	-676,391	4,379,538	3,899,353	3,845,846	480,185
Rastro Municipal	15,849,033	1,651,118	17,499,150	16,382,068	16,314,945	1,117,082
Alumbrado Público	14,936,682	3,560,614	18,497,296	16,043,471	15,829,336	2,453,825
Dirección de Aseo Público	140,815,504	59,700,069	200,515,573	160,274,634	156,011,167	40,240,939
<b>DIRECCION GENERAL DE BIENESTAR SOCIAL</b>	<b>109,508,223</b>	<b>30,181,906</b>	<b>139,690,130</b>	<b>115,049,872</b>	<b>109,969,510</b>	<b>15,640,258</b>
Dirección General de Bienestar Social	7,182,308	4,417,759	11,600,067	10,687,793	10,688,364	912,275
INSTITUTO MUNICIPAL DE LA JUVENTUD	2,127,292	272,902	2,400,193	2,032,147	2,032,147	368,046
INSTITUTO MUNICIPAL DE CULTURA FISICA Y DEPORTE	8,995,783	2,410,642	11,406,425	10,731,836	10,367,589	674,589
INSTITUTO MUNICIPAL DE ARTE Y CULTURA	17,052,940	6,595,057	23,647,996	22,401,759	18,082,910	1,246,237
INSTITUTO MUNICIPAL DE LA MUJER	5,295,579	509,627	5,805,206	5,366,160	5,353,320	449,046
INSTITUTO MUNICIPAL DE VIVIENDA	4,721,861	418,558	5,140,419	4,696,949	4,470,470	469,949
Dirección de Sanidad Municipal	26,195,937	13,254,495	39,450,431	30,478,991	30,150,469	8,971,441
Dirección de Desarrollo Económico y Turismo	10,482,958	386,762	10,869,720	10,032,480	9,986,285	837,240
Dirección de Desarrollo Rural	11,465,114	1,705,527	13,170,641	12,119,211	12,113,426	1,051,430
Dirección de Desarrollo Social	6,988,453	210,577	7,199,030	6,512,547	6,491,051	686,483
<b>CONTRALORIA MUNICIPAL</b>	<b>13,523,668</b>	<b>1,394,646</b>	<b>14,918,314</b>	<b>13,175,558</b>	<b>13,123,203</b>	<b>1,742,756</b>
Contraloría Municipal	10,226,236	894,982	11,121,218	10,078,757	10,026,405	1,042,462
Dirección de Responsabilidades y Desarrollo Administrativo	1,649,138	224,958	1,874,096	1,515,002	1,515,002	359,094
Dirección de Control Interno	1,648,294	274,705	1,922,999	1,581,799	1,581,799	341,200
<b>COMISION MUNICIPAL DE DERECHOS HUMANOS</b>	<b>4,936,906</b>	<b>486,501</b>	<b>5,423,407</b>	<b>4,701,597</b>	<b>4,691,918</b>	<b>721,810</b>
Comisión Municipal de Derechos Humanos	4,936,906	486,501	5,423,407	4,701,597	4,691,918	721,810
<b>ORGANISMOS DESCENTRALIZADOS</b>	<b>74,961,357</b>	<b>1,081,350</b>	<b>76,042,707</b>	<b>75,151,862</b>	<b>74,732,146</b>	<b>890,845</b>
Comisionados DIF	20,435,357	1,442,068	21,877,425	20,986,580	20,566,864	890,845
Subsidios DIF	28,000,000	0	28,000,000	28,000,000	28,000,000	0
Subsidios IMPLAN	14,526,000	1,452,548	15,978,548	15,978,548	15,978,548	0
Subsidios SIAPA	12,000,000	-1,813,266	10,186,734	10,186,734	10,186,734	0
<b>FONDOS FEDERALES</b>	<b>489,651,513</b>	<b>752,960</b>	<b>490,404,473</b>	<b>479,018,699</b>	<b>467,263,745</b>	<b>11,385,774</b>
FONDO III	88,651,396	-14,686,432	73,964,964	68,956,245	68,956,245	0
FONDO III Remanente	0	11,626,766	11,626,766	10,955,838	10,955,838	670,928
FONDO IV	400,970,117	-9,975,632	390,994,486	385,367,345	373,612,390	5,627,141
FONDO IV Remanente	0	10,645,759	10,645,759	10,645,758	10,645,758	0
RAMO 23	0	942,499	942,499	940,534	940,534	1,964
RAMO 47	0	200,000	200,000	154,000	154,000	46,000
RAMO 38	0	2,000,000	2,000,000	1,998,979	1,998,979	1,021
<b>Total del Egreso</b>	<b>1,732,383,747</b>	<b>240,159,479</b>	<b>2,032,543,226</b>	<b>1,856,924,183</b>	<b>1,818,258,984</b>	<b>175,619,043</b>

Bajo protesta de decir verdad declaramos que los Estados Financieros son razonablemente correctos y son responsabilidad del emisor.

Elaboró

**Hortencia Herrera**  
L.C. Hortencia Herrera

Jefa de Contabilidad Gubernamental

Revisó

**Juan Ortega P.**  
L.C. Ivonn Ortega Richardo

Directora De Egresos

Autorizó

**L.C. Blanca Patricia Simancas Bueno**  
Tesorera Municipal



La Ciudad que Sonríe

Cuenta Pública 2024  
MUNICIPIO DE TEPIC NAYARIT  
Estado Analítico del Ejercicio del Presupuesto de Egresos  
Clasificación Económica (por Tipo de Gasto)  
Del 1 de Enero al 31 de Diciembre de 2024  
(Cifras en Pesos)

Concepto	Egresos					Subejercicio
	Aprobado	Ampliaciones/ (Reducciones)	Modificado	Devengado	Pagado	
Gasto Corriente	1,296,955,094	113,538,460	1,410,493,554	1,296,454,291	1,269,736,157	114,039,263
Gasto de Capital	141,477,872	83,948,295	225,426,167	171,336,021	162,168,896	54,090,146
Amortización de la Deuda y Disminución de Pasivos	95,183,836	29,265,267	124,449,103	124,449,103	124,449,103	0
Pensiones y Jubilaciones	258,766,945	13,407,457	272,174,402	264,684,767	261,904,828	7,489,634
Participaciones	0	0	0	0	0	0
<b>Total del Egreso</b>	<b>1,792,383,747</b>	<b>240,159,479</b>	<b>2,032,543,226</b>	<b>1,856,924,183</b>	<b>1,818,258,984</b>	<b>175,619,043</b>

Bajo protesta de decir verdad declaramos que los Estados Financieros son razonablemente correctos y son responsabilidad del emisor.

Elaboró

*Hortencia Herrera*  
L.C. Hortencia Herrera  
Jefa de Contabilidad Gubernamental

Revisó

*Juan Ortega P.*  
L.C. Ivonn Ortega Pichardo  
Directora De Egresos

Autorizó

*L.C. Blanca Patricia Simangas Bueno*  
L.C. Blanca Patricia Simangas Bueno  
Tesorera Municipal



La Ciudad que Sonríe

Cuenta Pública 2024  
**MUNICIPIO DE TEPIC NAYARIT**  
 Estado Analítico del Ejercicio del Presupuesto de Egresos  
 Clasificación por Objeto del Gasto (Capítulo y Concepto)  
 Del 1 de Enero al 31 de Diciembre de 2024  
 (Cifras en Pesos)

Concepto	Aprobado	Ampliaciones/ (Reducciones)	Modificado	Devengado	Pagado	Subejercicio
<b>Servicios Personales</b>						
Remuneraciones al Personal de Carácter Permanente	876,766,814	60,314,376	937,080,190	861,778,563	851,146,060	75,301,627
Remuneraciones al Personal de Carácter Transitorio	470,664,653	-60,734,615	409,930,038	386,320,690	385,972,649	23,609,358
Remuneraciones Adicionales y Especiales	31,000,000	20,917,504	51,917,504	49,761,869	49,761,869	2,155,615
Seguridad Social	94,247,577	72,716,134	166,963,711	162,697,177	162,634,499	4,266,533
Otras Prestaciones Sociales y Económicas	55,874,981	899,066	56,774,047	56,071,354	49,389,466	62,693
Provisiones	190,074,287	41,522,009	231,596,296	199,370,389	199,321,428	32,225,907
Pago de Estímulos a Servidores Públicos	17,526,968	-17,526,968	0	0	0	0
<b>Materiales y Suministros</b>	17,377,347	2,531,246	19,908,594	7,557,073	4,065,128	12,351,521
Materiales de Administración, Emisión de Documentos y Artículos Oficiales	105,728,179	30,709,235	140,437,414	119,964,425	116,242,069	20,472,989
Alimentos y Utensilios	9,330,895	-578,659	8,752,235	7,805,165	7,805,164	947,071
Materias Primas y Materiales de Producción y Comercialización	595,701	737,255	1,332,956	821,462	821,462	511,494
Reparación	206,401	1,373,155	1,579,556	1,571,725	1,569,082	7,830
Productos Químicos, Farmacéuticos y de Laboratorio	6,328,033	32,078,564	38,406,597	24,205,088	24,202,786	14,201,510
Combustibles, Lubrificantes y Aditivos	2,302,360	3,208,555	5,510,915	2,835,214	2,835,214	2,675,702
Vestuario, Blancos, Prendas de Protección y Artículos Deportivos	72,547,476	-1,701,699	70,845,788	70,649,493	67,537,770	196,295
Materiales y Suministros Para Seguridad	6,820,499	-5,317,923	1,502,577	1,471,935	1,246,697	30,642
Herramientas, Refacciones y Accesorios Menores	202,301	-135,790	66,511	66,423	60,148	89
<b>Servicios Generales</b>	11,394,511	1,945,767	12,440,278	10,537,922	10,263,735	1,902,357
Servicios Básicos	137,838,325	45,727,116	183,565,442	167,397,010	154,834,746	16,168,431
Servicios de Arrendamiento	54,384,969	-13,410,738	40,974,231	40,735,349	40,414,135	236,881
Servicios Profesionales, Científicos, Técnicos y Otros Servicios	28,970,113	4,718,108	33,688,221	32,873,590	26,517,459	814,631
Servicios Financieros, Bancarios y Comerciales	13,932,404	21,732,932	35,665,336	29,804,704	29,630,774	5,660,632
Servicios de Instalación, Reparación, Mantenimiento y Conservación	3,857,459	8,540,908	12,398,367	7,459,883	7,459,883	4,936,484
Servicios de Comunicación Social y Publicidad	4,476,796	-129,372	4,347,424	3,102,852	2,757,858	1,244,572
Servicios de Traslado y Viáticos	6,884,782	4,069,050	10,953,832	10,930,133	9,810,733	23,699
Servicios Oficiales	1,803,196	-402,949	1,400,247	1,370,667	1,370,667	29,580
Otros Servicios Generales	8,593,927	11,264,191	19,858,119	16,855,618	12,709,024	3,002,500
<b>Transferencias, Asignaciones, Subsidios y Otras Ayudas</b>	14,934,679	9,344,986	24,279,666	24,264,214	24,264,214	15,452
Transferencias Internas y Asignaciones al Sector Público	312,792,946	12,877,725	325,670,671	318,181,036	315,401,096	7,489,635
Transferencias al Resto del Sector Público	0	0	0	0	0	0
Subsidios y Subvenciones	45,526,000	4,452,548	49,978,548	49,978,548	49,978,548	0
Ayudas Sociales	8,500,001	-4,962,280	3,537,721	3,517,720	3,517,720	1
Pensiones y Jubilaciones	258,766,945	13,407,457	272,174,402	264,684,767	261,904,828	7,489,634
Transferencias a Fideicomisos, Mandatos y Otros Análogos	0	0	0	0	0	0
Transferencias a la Seguridad Social	0	0	0	0	0	0
Donativos	0	0	0	0	0	0
Transferencias al Exterior	0	0	0	0	0	0
<b>Bienes Muebles, Inmuebles e Intangibles</b>	43,399,451	48,214,022	91,613,472	45,855,630	36,668,505	45,757,842
Mobiliario y Equipo de Administración	12,934,880	-9,851,895	3,082,985	868,873	868,873	2,214,112
Mobiliario y Equipo Educativo y Recreativo	51,439	6,754,874	6,806,313	1,776,123	1,776,123	5,030,190

Handwritten initials and a signature: "A", "ID", and a large signature.





La Ciudad que Sonríe

Cuenta Pública 2024  
**MUNICIPIO DE TEPIC NAYARIT**  
 Estado Analítico del Ejercicio del Presupuesto de Egresos  
 Clasificación por Objeto del Gasto (Capítulo y Concepto)  
 Del 1 de Enero al 31 de Diciembre de 2024  
 (Cifras en Pesos)

Concepto	Aprobado	Ampliaciones/ (Reducciones)	Egresos Modificado	Devengado	Pagado	Subejercicio
Equipo e Instrumental Médico y de Laboratorio	80,000	509,189	589,189	339,189	339,189	250,000
Vehículos y Equipo de Transporte	23,000,000	54,595,980	77,595,980	39,446,303	30,279,178	38,149,677
Equipo de Defensa y Seguridad	500,500	-500,000	500	0	0	500
Maquinaría, Otros Equipos y Herramientas	6,820,681	-3,294,127	3,526,505	3,425,142	3,425,142	101,363
Activos Biológicos	0	0	0	0	0	0
Bienes Inmuebles	0	0	0	0	0	0
Activos Intangibles	12,000	0	12,000	0	0	12,000
<b>Inversión Pública</b>	<b>98,078,422</b>	<b>35,483,278</b>	<b>133,561,700</b>	<b>125,229,396</b>	<b>125,229,396</b>	<b>8,332,304</b>
Obra Pública en Bienes de Dominio Público	98,078,422	4,290,607	102,369,028	98,651,076	98,651,076	3,717,952
Obra Pública en Bienes Propios	0	31,192,672	31,192,672	26,578,321	26,578,321	4,614,351
Proyectos Productivos y Acciones de Fomento	0	0	0	0	0	0
<b>Inversiones Financieras y Otras Provisiones</b>	<b>0</b>	<b>0</b>	<b>0</b>	<b>0</b>	<b>0</b>	<b>0</b>
Inversiones Para el Fomento de Actividades Productivas	0	0	0	0	0	0
Acciones y Participaciones de Capital	0	0	0	0	0	0
Compra de Títulos y Valores	0	0	0	0	0	0
Concesión de Préstamos	0	0	0	0	0	0
Inversiones en Fideicomisos, Mandatos y Otros Análogos	0	0	0	0	0	0
Otras Inversiones Financieras	0	0	0	0	0	0
Provisiones para Contingencias y Otras Erogaciones Especiales	0	0	0	0	0	0
<b>Participaciones y Aportaciones</b>	<b>48,906,628</b>	<b>-3,590,090</b>	<b>45,316,538</b>	<b>43,220,323</b>	<b>43,220,323</b>	<b>2,096,215</b>
Participaciones	0	0	0	0	0	0
Aportaciones	0	0	0	0	0	0
Convenios	48,906,628	-3,590,090	45,316,538	43,220,323	43,220,323	2,096,215
<b>Deuda Pública</b>	<b>164,873,983</b>	<b>10,423,817</b>	<b>175,297,800</b>	<b>175,297,800</b>	<b>175,297,800</b>	<b>0</b>
Amortización de la Deuda Pública	95,183,836	29,285,267	124,449,103	124,449,103	124,449,103	0
Intereses de la Deuda Pública	69,690,147	-18,841,450	50,848,697	50,848,697	50,848,697	0
Comisiones de la Deuda Pública	0	0	0	0	0	0
Gastos de la Deuda Pública	0	0	0	0	0	0
Costo por Coberturas	0	0	0	0	0	0
Apoyos Financieros	0	0	0	0	0	0
Adeudos de Ejercicios Fiscales Anteriores (Adefas)	0	0	0	0	0	0
<b>Total del Egreso</b>	<b>1,792,383,747</b>	<b>240,159,479</b>	<b>2,032,543,226</b>	<b>1,856,924,183</b>	<b>1,818,258,984</b>	<b>175,619,043</b>

Bajo protesta de decir verdad declaramos que los Estados Financieros son razonablemente correctos y son responsabilidad del emisor.

Elaboró

*Hortencia Herrera*  
 L.C. Hortencia Herrera  
 Jefa de Contabilidad Gubernamental

Revisó

*Ivonn Ortega P.*  
 L.C. Ivonn Ortega Pichardo  
 Directora De Egresos

Autórizó

*[Firma]*  
 L.C. Blanca Patricia Simancas Bueno  
 Tesorera Municipal



La Ciudad que Sonríe

Cuenta Pública 2024

MUNICIPIO DE TEPIC NAYARIT

Estado Analítico del Ejercicio del Presupuesto de Egresos  
Clasificación Funcional (Finalidad y Función)  
Del 1 de Enero al 31 de Diciembre de 2024  
(Cifras en Pesos)

Concepto	Egresos				Pagado	Subejercicio
	Aprobado	Ampliaciones/ (Reducciones)	Modificado	Devengado		
<b>Gobierno</b>						
Legislación	1,202,295,553	96,984,467	1,299,280,020	1,217,652,444	1,189,686,609	81,627,576
Justicia	0	0	0	0	0	0
Coordinación de la Política de Gobierno	4,936,906	486,501	5,423,407	4,701,597	4,691,918	721,810
Relaciones Exteriores	39,989,487	1,141,917	41,131,405	36,519,236	36,414,478	4,612,168
Asuntos Financieros y Hacendarios	0	0	0	0	0	0
Asuntos de Orden Público y de Seguridad Interior	881,376,407	95,700,779	977,077,186	916,908,808	902,819,801	60,166,378
Otros Servicios Generales	0	0	0	0	0	0
	244,133,398	-18,191,459	225,941,939	215,195,610	203,189,725	10,746,330
	31,859,355	17,846,728	49,706,084	44,327,193	42,570,687	5,378,891
<b>Desarrollo Social</b>						
Protección Ambiental	549,811,257	144,331,829	694,143,086	603,891,280	593,299,188	90,251,807
Vivienda y Servicios a la Comunidad	204,166,204	106,438,119	310,604,323	253,866,879	249,308,424	56,737,444
Salud	268,876,460	1,095,484	269,971,944	251,012,321	250,182,182	18,959,623
Recreación, Cultura y Otras Manifestaciones Sociales	26,195,937	25,914,328	52,110,264	43,138,823	42,810,302	8,971,441
Educación	26,872,625	9,201,710	36,074,335	33,993,777	29,310,681	2,080,558
Protección Social	0	0	0	0	0	0
Otros Asuntos Sociales	6,495,488	62,592	6,558,081	5,805,699	5,805,699	752,382
	17,204,544	1,619,595	18,824,139	16,073,780	15,881,899	2,750,359
<b>Desarrollo Económico</b>						
Asuntos Económicos, Comerciales y Laborales en General	40,276,937	-1,156,817	39,120,120	35,380,460	35,273,187	3,739,660
Agropecuaria, Silvicultura, Pesca y Caza	28,936,525	2,302,866	31,239,391	28,664,238	28,602,762	2,575,153
Combustibles y Energía	0	0	0	0	0	0
Minería, Manufacturas y Construcción	0	0	0	0	0	0
Transporte	0	0	0	0	0	0
Comunicaciones	0	0	0	0	0	0
Turismo	0	0	0	0	0	0
Ciencia, Tecnología e Innovación	11,340,412	-3,459,683	7,880,729	6,716,221	6,670,425	1,164,507
Otros Industrias y Otros Asuntos Económicos	0	0	0	0	0	0
<b>Otros no Clasificados en Funciones Anteriores</b>						
Transacciones de la Deuda Pública / Costo Financiero de la Deuda	0	0	0	0	0	0
Transferencias, Participaciones y Aportaciones entre Diferentes Niveles y	0	0	0	0	0	0
Ordenes de Gobierno	0	0	0	0	0	0
Saneamiento del Sistema Financiero	0	0	0	0	0	0
Adeudos de Ejercicios Fiscales Anteriores	0	0	0	0	0	0
<b>Total del Egreso</b>	<b>1,792,383,747</b>	<b>240,159,479</b>	<b>2,032,543,226</b>	<b>1,856,924,183</b>	<b>1,818,288,984</b>	<b>175,619,043</b>

Bajo protesta de decir verdad declaramos que los Estados Financieros son razonablemente correctos y son responsabilidad del emisor.

Elaboró

*Hortencia Herrera*  
L.C. Hortencia Herrera  
Jefa de Contabilidad Gubernamental

Revisó

*Juan Ortega P.*  
L.C. Ivonn Ortega Pichardo  
Directora De Egresos

Autorizó

*[Signature]*  
L.C. Blanca Patricia Simancaz Bueno  
Tesorera Municipal





Gobierno de  
**Tepic**

La Ciudad  
que Sonríe

MUNICIPIO DE TEPIC NAYARIT (a)  
Estado Analítico del Ejercicio del Presupuesto de Egresos Detallado - LDF  
Clasificación de Servicios Personales por Categoría  
Del 1 de Enero al 31 de Diciembre de 2024 (b)  
(PESOS)

Concepto (c)	Egresos					Subejercicio (e)
	Aprobado (d)	Ampliaciones/ (Reducciones)	Modificado	Devengado	Pagado	
I. Gasto No Etiquetado (I=A+B+C+D+E+F)	749,407,078	77,444,744	826,851,822	751,550,195	740,916,692	75,301,627
A. Personal Administrativo y de Servicio Público	739,239,177	50,858,609	790,097,786	732,262,740	721,629,237	57,835,046
B. Magisterio	0	0	0	0	0	0
C. Servicios de Salud (C=c1+c2)	0	0	0	0	0	0
c1) Personal Administrativo	0	0	0	0	0	0
c2) Personal Médico, Paramédico y afín	0	0	0	0	0	0
D. Seguridad Pública	10,167,901	26,586,135	36,754,036	19,287,455	19,287,455	17,466,581
E. Gastos asociados a la implementación de nuevas leyes federales o reformas a las mismas (E = e1 + e2)	0	0	0	0	0	0
e1) Nombre del Programa o Ley 1	0	0	0	0	0	0
e2) Nombre del Programa o Ley 2	0	0	0	0	0	0
F. Sentencias laborales definitivas	0	0	0	0	0	0
II. Gasto Etiquetado (II=A+B+C+D+E+F)	127,358,736	-17,130,368	110,228,368	110,228,368	110,228,368	0
A. Personal Administrativo y de Servicio Público	0	0	0	0	0	0
B. Magisterio	0	0	0	0	0	0
C. Servicios de Salud (C=c1+c2)	0	0	0	0	0	0
c1) Personal Administrativo	0	0	0	0	0	0
c2) Personal Médico, Paramédico y afín	0	0	0	0	0	0
D. Seguridad Pública	127,358,736	-17,130,368	110,228,368	110,228,368	110,228,368	0
E. Gastos asociados a la implementación de nuevas leyes federales o reformas a las mismas (E = e1 + e2)	0	0	0	0	0	0
e1) Nombre del Programa o Ley 1	0	0	0	0	0	0
e2) Nombre del Programa o Ley 2	0	0	0	0	0	0
F. Sentencias laborales definitivas	0	0	0	0	0	0
III. Total del Gasto en Servicios Personales (III = I + II)	876,765,814	60,314,376	937,080,190	861,778,563	851,145,060	75,301,627

Bajo protesta de decir verdad declaramos que los Estados Financieros y sus notas, son razonablemente correctos y son responsabilidad del emisor

Elaboró

*Hortencia Herrera*

L.C. Hortencia Herrera  
Jefa De Contabilidad Gubernamental

Revisó

*Juana Ortega P.*

L.C. Ivonn Ortega Pichardo  
Directora De Egresos

Autorizó

*[Signature]*

L.C. Blanca Patricia Simancas Bueno  
Tesorera Municipal





Gobierno de  
**Tepic**

La Ciudad  
que Sonríe

**Cuenta Pública 2024**  
**MUNICIPIO DE TEPIC NAYARIT**  
**Endeudamiento Neto**  
**Del 1 de Enero al 31 de Diciembre de 2024**  
**(Cifras en Pesos)**

Identificación de Crédito o Instrumento	Contratación / Colocación	Amortización	Endeudamiento Neto
<b>Créditos Bancarios</b>			
			0
			0
			0
			0
			0
			0
			0
			0
			0
			0
<b>Total Créditos Bancarios</b>	<b>130,000,000</b>	<b>124,449,103</b>	<b>5,550,897</b>
<b>Otros Instrumentos de Deuda</b>			
			0
			0
			0
			0
			0
			0
			0
			0
			0
<b>Total Otros Instrumentos de Deuda</b>	<b>0</b>	<b>0</b>	<b>0</b>
<b>TOTAL</b>	<b>130,000,000</b>	<b>124,449,103</b>	<b>5,550,897</b>

Bajo protesta de decir verdad declaramos que los Estados Financieros son razonablemente correctos y son responsabilidad del emisor.

Elaboró

*Hortencia Herrera*  
L.C. Hortencia Herrera  
Jefa De Contabilidad Gubernamental

Revisó

*Ivonn Ortega P.*  
L.C. Ivonn Ortega Pichardo  
Directora De Egresos

Autorizó

*[Signature]*  
L.C. Blanca Patricia Simancas Bueno  
Tesorera Municipal







La Ciudad  
que Sonríe

Cuenta Pública 2024  
MUNICIPIO DE TEPIC NAYARIT  
Indicadores de Postura Fiscal  
Del 1 de Enero al 31 de Diciembre de 2024  
(Cifras en pesos)

Concepto	Estimado/Aprobado	Devengado	Recaudado/Pagado
<b>I. Ingresos Presupuestarios</b>	<b>1,792,383,747</b>	<b>1,719,472,150</b>	<b>1,719,472,150</b>
1. Ingresos del Gobierno de la Entidad Federativa	1,792,383,747	1,719,472,150	1,719,472,150
2. Ingresos del Sector Paraestatal	0	0	0
<b>II. Egresos Presupuestarios</b>	<b>1,697,199,911</b>	<b>1,732,475,080</b>	<b>1,693,809,881</b>
3. Egresos del Gobierno de la Entidad Federativa	1,697,199,911	1,732,475,080	1,693,809,881
4. Egresos del Sector Paraestatal	0	0	0
<b>III. Balance Presupuestario (Superávit o Déficit) (III = I - II)</b>	<b>95,183,836</b>	<b>-13,002,930</b>	<b>25,662,268</b>

Concepto	Estimado/Aprobado	Devengado	Recaudado/Pagado
<b>III. Balance presupuestario (Superávit o Déficit)</b>	<b>95,183,836</b>	<b>-13,002,930</b>	<b>25,662,268</b>
<b>IV. Intereses, Comisiones y Gastos de la Deuda</b>	<b>69,690,147</b>	<b>50,848,697</b>	<b>50,848,697</b>
<b>V. Balance Primario (Superávit o Déficit) (V= III + IV)</b>	<b>164,873,983</b>	<b>37,845,767</b>	<b>76,510,965</b>

Concepto	Estimado/Aprobado	Devengado	Recaudado/Pagado
<b>A. Financiamiento</b>	<b>0</b>	<b>130,000,000</b>	<b>130,000,000</b>
<b>B. Amortización de la deuda</b>	<b>95,183,836</b>	<b>124,449,103</b>	<b>124,449,103</b>
<b>C. Financiamiento Neto</b>	<b>-95,183,836</b>	<b>5,550,897</b>	<b>5,550,897</b>

Bajo protesta de decir verdad declaramos que los Estados Financieros son razonablemente correctos y son responsabilidad del emisor.

Elaboró

*Hortencia Herrera*  
L.C. Hortencia Herrera  
Jefa De Contabilidad Gubernamental

Revisó

*Ivonn Ortega P*  
L.C. Ivonn Ortega Pichardo  
Directora De Egresos

Autorizó

*[Signature]*  
L.C. Blanca Patricia Simancas Bueno  
Tesorera Municipal